



МИНИСТЕРСТВО НА ЗЕМЕДЕЛИЕТО И
ХРАНИТЕ

“АГРОЛЕСПРОЕКТ” ЕООД

ЛОВНОСТОПАНСКИ ПЛАН

на

**ТП Държавно горско стопанство
“Своге”**

Област София

Водещ лесоинженер:
(инж. Емилиян Илиев)

Водещ лесоинженер:
(инж. Салих Хасанузун)

София, 2025 година

СЪДЪРЖАНИЕ

Увод	стр. 3
Глава I	4
Местонахождение, екологически фактори и фауна	4
1. Административна и ловностопанска принадлежност	
2. Екологически фактори	4
3. Фауна-бозайници, птици	6
Глава II	11
Досегашно стопанисване	11
Глава III	34
Характеристика на площта, хранителната и защитната база	34
1. Площи обща, дивечопригодна.	34
2. Типове местообитания.	34
Глава IV	76
Основни насоки за организация на ТП ДГС “Своге”	76
1. Направление на стопанисване.	76
2. Ловностопанско деление.	76
Глава V	81
Планирани мероприятия	81
1. Разпределение на дивечопригодната площ по пригодност за обитаване от отделните видове дивеч и бонитиране на дивечовите местообитания.	81
2. Допустими запаси и перспектива за развитието им.	120
3. Формиране на едро дивечовите запаси по пол и възраст.	225
4. Ограничаване на миграцията и опресняване на кръвта.	253
5. Фуражна база.	253
6. Подобряване защитните и хранителни условия на местообитанията. Подобряване условията за ловуване. Планирани биотехнически съоръжения.	282
7. Пътна мрежа, сгради, техника.	288
8. Количествена сметка на планираните ловностопански дейности.	288
9. Очакван ефект.	315
10. Общи бележки.	342
11. Литература	342

УВОД

Предмет на настоящия план са дивечът и дивечовите местообитания в ловностопанските райони от района на дейност на ТП ДГС “Своге”. Планът е разработен от “Агролеспроект” ЕООД на основание договор № РД 10-23/28.05.2024 г. с РДГ София.

Ловностопанският план е самостоятелен план, разработен съвместно с инвентаризацията на горските територии на ТП ДГС “Своге” и е съгласуван с Горскостопанския план и Плана за дейностите по опазване на горските територии от пожари за тези територии.

Теренно-проучвателните работи са извършени през м. октомври - м. ноември 2024 г., като е извършено подробно проучване на дивечовите местообитания и екологичните фактори имащи пряко и косвено отношение към ловното стопанство. Направен е анализ на досегашното стопанисване на дивеча и са разработени основните насоки на развитие и организация на ловностопанската дейност за периода 2025- 2034г.

Планираните дейности за главния и съпътстващите видове дивеч са съобразени със задачите и икономическите изисквания на съвременното ловно стопанство, условията за провеждане на организиран ловен туризъм, устойчиво управление на съществуващите горски ресурси по такъв начин и в такава степен, че като поддържат тяхното биоразнообразие, производителност, капацитет за възобновяване, жизненост на техния потенциал, да изпълняват сега и в бъдеще съответните екологични, икономически и социални функции на местно и национално ниво, като това не причинява вреда на биоценозите и биотопите образувачи съответните хабитати.

ГЛАВА I

МЕСТОНАХОЖДЕНИЕ, ЕКОЛОГИЧЕСКИ ФАКТОРИ, ФАУНА

1. Административна и ловностопанска принадлежност

ТП ДГС "Своге" носи името на гр. Своге, където е и неговото седалище. Обхваща цялата територия на община Своге със следните населени места: гр. Своге и селата: с. Бакъово, с. Батулия, с. Бов, с. Брезе, с. Брезовдол, с. Буковец, с. Владо Тричково, с. Габровница, с. Гара Бов, с. Губислав, с. Добравица, с. Добърчин, с. Дружево, с. Еленов дол, с. Желен, с. Завидовци, с. Заног, с. Заселе, с. Зимевица, с. Искрец, с. Лакатник, с. Лесковдол, с. Луково, с. Манастирище, с. Миланово, с. Огоя, с. Оплетня, с. Осеновлаг, с. Реброво, с. Редина, с. Свидня, с. Томпсън, с. Церецел, с. Церово и с. Ябланица.

В горско административно отношение Териториално поделение Държавно горско стопанство "Своге" (ТП ДГС "Своге") се числи към СЗДП гр. Враца и е разположено в териториалния обхват за контрол на Регионална дирекция по горите гр. София (РДГ София) и граничи както следва: север - ДГС "Берковица", изток - ДГС "Мездра" и ДГС "Ботевград", юг - ДПС "Витиня" и ДГС "София", запад - ДГС "Годеч".

Според ловностопанското райониране на Р. България, ДГС "Своге" е разположено в Старопланинската област, като обхваща част от Района на Западна Стара планина.

2. Екологически фактори

2.1. Климатични условия

Според класификацията на Събев и Станев ("Климатични райони на България и техният климат" - 1963 год.) ТП ДГС "Своге" попада в Умерено-континенталната климатична подобласт на Европейско-континенталната област в следните три климатични района: на високите полета в Западна Средна България, на хълмистите и нископланински части на Западна Средна България и планински климатичен район - Среднопланинска част. Преобладава климатичния район на хълмистите и нископланински части на Западна Средна България.

Климатичните условия се отразяват комплексно върху видовото разнообразие на растителния и животински свят. Те се характеризират с относително разнообразие и бързи промени в стойностите на метеорологичните елементи. Средната денонощна температура се задържа трайно над 5° едва към края на март, а над 10° към края на април – средата на май, докато през есента спада под 10°C към средата на октомври, а под 5°C - първата половина на ноември. Годишният ход на валежите има подчертано континентален характер - максимум през юни, а минимум през февруари. Продължителни засушавания почти няма. Снежната покривка се задържа средно около 50 дни. Преобладаващите ветрове в района на горското стопанство са тези със североизточна и западна компонента и са най-силни през зимата и есента.

Планинският климатичен район обхваща всички части на Стара планина с надморска височина над 1000 м н.в. Особеностите тук са, че температурите са ниски, а валежите увеличени. Зимата общо взето е студена. Дните с температура под 0°C са около 60%. Снежната покривка е сравнително устойчива и дебела. Зимният сезон е с по-голяма продължителност за сметка на пролетта.

2.2 Релеф

Релефът на територията на ТП ДГС "Своге" е много разнообразен, с типично планински характер. Билата са предимно заоблени, склоновете стръмни, особено в долната си част, където често се срещат наклони над 30°. На места той има вид на високо плато, прорязано от дълбоки и тесни долини. Преобладават сръмните и много стръмни терени. Припечните и сенчестите изложения са относително равно разпределени.

Поради голямата си площ, стопанството е разположено върху няколко планински вериги, по-характерни от които са:

- **Мала планина** – се простира на запад от пролома на река Искър, който я отделя от Голяма планина. На север долината на Искрецка река (ляв приток на Искър) я отделя от планината Понор, а

на юг долините на реките Дълбочица (ляв приток на Искър) и Крива река (ляв приток на Блато, от басейна на Искър) – от Софийска планина. На запад, в района на село Бучин проход, чрез седловина висока 814 м се свързва с планина Чепън. Върху нея е разположена югозападната част на стопанството в района на с. Церецел.

- **Понор планина** - представлява едно огромно плато между долините на р. Искрецка и р. Пробойница, върху което е разположена западната и част от централната част на стопанството, в района на селата Зимевица, Заселе, Брезе и Искрец.

- **Врачанска планина** - простира се далеч на север от главното хидроложко било на Западна Стара планина, върху чийто югозападни склонове е разположена северната част на стопанството в района на селата Дружево, Миланово и Оплетня.

- **Ржана планина** - е планина в северния клон на Мургашия дял на Западна Стара планина, между Искърския пролом и Ботевградската котловина. Върху северозападните разклонения на тази планина е разположена част от стопанството в района на с.Осеновлаг.

- **Голяма планина** се простира на изток от Искърския пролом, между долините на р. Батулийска и р. Габровница. Върху нея е разположена централната част на стопанството между селата Лакатник, Желен и Огоя.

- **Софийска планина** се издига между Софийското поле и р. Батулийска, върху северните склонове на която е разположена най-южната част на стопанството.

2.3 Почви

ТП ДГС "Своге" се отличава с много широко почвено разнообразие, поради голямото разнообразие на почвообразуващите скали, срещат се скали от трите основни вида – магмени, седиментни и метаморфни: глинести шисти, пясъчник, варовик, кварцит, гранит, гнайси. Срещат се пет типа почви - алувиални, сиви горски, канелени горски, кафяви горски и рендзини, представени със своите подтипове. Преобладават кафявите горски почви, следвани от рендзини, канелени, сиви и алувиални.

2.4. Хидроложки условия

Хидрографската мрежа в района на стопанството е много добре развита и попада във водосборния басейн на р. Искър. По-големи реки в района са: Искрецка, Скакля, Пробойница, Свидненска, Селски дол, Дълбочица, Ковачев дол, Рединска река, Зимевишка река, Лесков дол, Трескавец, Габровница, Батулийска река, Ковайски дол, Лазаров дол, Спасов дол, Осиковски дол, Градешница и други по-малки реки и долове, на места с големи наклони на надлъжните профили.

Река Искър – е основната водна артерия на община Своге, която протича през нея с част от средното си течение на протежение от около 45 km през величествения Искърския пролом. На територията на община Своге, река Искър получава три големи притока (Батулийска река, Искрецка река и Габровница, които изцяло протичат в нейните предели) и множество по-малки водещи началото си от околните планини.

Река Батулийска - десен приток на река Искър. Извир на 450 м западно от хижа "Мургаши" на 1 366 м н.в., Мургашия дял на Стара планина. Има голям водосбор, като приема водите на Еловица, Бързък, Йовковски дол, Канчов дол, Говежди дол, Огойска река, Златев дол и Елешница. Влива се в р.Искър при с.Реброво.

Река Габровница – води началото си на около 600 m западно от връх Брезовишка чука (1 378 m) в Ржана планина, на 1 275 m н.в. В началото тече в северозападна посока, а след манастира „Седемте престола“ – в северна, в дълбока залесена долина между Ржана планина на североизток и изток и Голяма планина на югозапад и запад. По-големи притоци са Попов дол, Зимнишки дол, Брезовски дол, Зеленишка река, Вълков дол, Байчов дол и други по-малки долове. При село Габровница (на 2 km преди устието ѝ) долината ѝ се разширява и се влива отдясно в река Искър на 318 m н.в., при с. Елисейна.

Искрецка река - ляв приток на р. Искър. Извир в района на Бучин проход, протича в източна посока и се влива в р. Искър при гр. Своге. По пътя си приема като притоци Брезенска река, Драгански дол, Сирински дол и Свидненска река. Има постоянен воден дебит.

Река Пробойница - десен приток на р.Искър. Извират под вр.Балдуин в Козница планина и протича в югоизточна посока до вливането си в р.Искър. Река с малка дължина, но със сравнително постоянен дебит.

Река Трескавец - река с неголям водосбор, но сравнително постоянен дебит. Десен приток на р.Искър, като се влива в нея при гара Бов.

Всички реки в района текат в дълбоки речни легла, изпълнени с наноси, които оформят на места и ниски речни тераси.

Поради карстовият характер на терена, в района на стопанството има три големи карстови извора, а именно: изворът на с. Искрец, изворът на мах.Скакля и изворът при пещерата "Темната дупка" под Лакатнишките скали.

От изложеното до тук се вижда, че водосборите на реките и техните притоци са много разчленени, което прави терена силно пресечен, обуславящ различни типове дивечови местообитания и разнообразен микроклимат.

2.5 Растителност

По отношение на растителността територията на горското стопанство е разположена предимно (92%) в Средния планински пояс на горите от бук и иглолистни (601-1800 м н.в.), и 8,0 % в Долния равнинно-хълмист и хълмисто-предпланински пояс на дъбовите гори (0-600 м н.в.) като средната надморска височина на стопанството се намира между 851 и 900 м н.в. Общият облик на естествените гори в района на стопанството се дава от бука и от части от зимния дъб и габъра. Значителна част заемат иглолистните култури от чер бор, бял бор, смърч и зелена дуглазка.

Срещат се макар и по-ограничено явор, трепетлика, мъждрян, космат дъб, ива, клен, мекиш, планински ясен, дива череша и други. Тези дървесни видове образуват чисти и смесени насаждения. В състава на растителните формации участвуват и следните храстови, полухрастови и тревни видове: глог, леска, шипка, хвойна, птиче грозде, чашкодрян, лазаркия, светлика, ягода, папрат, коприва, беладона, мъхове и други. Наличните дървесни и храстови видове осигуряват надеждни укрития за дивеча и разнообразна хранителна база за бръстене на млади клонки и леторасли.

Трябва да се отбележи, че през ревизионния период са наблюдавани значителни повреди от снеголоми и ледоломи в буковите насаждения, като в значителна част техният склоп е разкъсан и се наблюдава обилен подлес от малина и къпина предпочитан от дивеча. Подобно е положението и с масивните иглолистни култури, където в резултат на различни повреди се образуват петна от широколистна дървесна и храстова растителност.

Земеделството като цяло е ограничено и има по-скоро личен характер за задоволяване на нуждите на местното население. Земеделските територии са основно пасища и ливади и съвсем малко обработваеми площи (главно картофи) около населените места.

3. Фауна - бозайници, птици

Съобразно зоогеографското райониране на страната, територията на ТП "ДГС Своге" попада в Евросибирската подобласт на Палеоарктическата област, като обхваща част от Района на Западна Стара планина. Съгласно ловностопанското райониране на Република България (чл.104 ал.2, чл.112 и Приложение №27 от Наредба №18 за инвентаризация и планиране в горските територии, ДВ бр.82 /23.10.2015год.), ТП "ДГС Своге" попада в област **№III "Стара планина"** и подобласт **№1 "Западна Стара планина"**.

Разнообразието в условията и благоприятната екологична обстановка се отразяват комплексно върху видовото присъствие в рамките на стопанството. Характерни представители на животинския свят, които обитават постоянно или временно територията и имат пряко или косвено значение за ловното стопанство са следните:

А.Клас Бозайници (Mammalia)

I. Разред Чифтокопитни (Artiodactyla)

Ia. Подразред преживни (Ruminantia)

1. Семейство Еленови (Cervidae)

-Благороден елен (*Cervus elaphus*)-типичен горски вид, предпочитащ обширни широколистни и смесени гори с много подлес, подраст и изредени участъци. Обитава ловните райони около централното Старопланинскопланинско било, главно в районите на ДУ и ЛР "Лакатник" и ЛР "Бов".

-Елен лопатар (*Cervus dama*) - среща се само в ЛР "Бов", отскоро е разселен и на свобода.

-Сърна (*Capreolus capreolus*)-обитава повсеместно горските територии в района, типичен вид на границата гора-открити пространства.

Іб. Подразред непреживни (Nonruminantia)

1. Семейство Свине(Suidae)

-Дива свиня (*Sus scrofa*) -обитава повсеместно горските територии, типичен горски вид, популацията се възстановява сравнително успешно от АЧС.

ІІ. Разред зайцеподобни (Lagomorpha)

1. Семейство зайцови (Leporidae)

-Полски (сив) заек (*Lepus europaeus*) - обитава повсеместно района, предимно разпокъсаните и маломерни горски комплекси в изредените и осветлени периферни части. Запасът му се стабилизира с ограничената за момента масова химизация, но се влияе силно от високата численост на хищниците.

ІІІ. Разред Гризачи (Rodentia)

1. Семейство Катерицови (Sciuridae)

Род Катерици (**Sciurus**), Катерица (*Sciurus vulgaris*) - повсеместно разпространена в горските територии, типичен горски вид.

Род Лалугери (*Spermophilus*), Лалугер (*Spermophilus citellus*) - в пасищата, пустеещи площи с ниска тревна растителност, защитен вид.

2. Семейство Сънливцови (Gliridae)

Род Обикновенни сънливци (**Glis**), Съсел, рявка (*Glis glis*)-обитава храсти, широколистни гори, складове за фураж, под покривната част и тавани на сгради.

3. Семейство Мишкови (Muridae)

Род Плъхове (*Rattus*), Сив плъх (*Rattus norvegicus*) - около жилища, складове, мазета, влажни местообитания, всеяден, вредител на складирани храни, преносител на опасни заболявания.

ІV. Разред Хищници (Carnivora)

1. Семейство Котки (Felidae)

-Дива котка(*Felis silvestris*) - повсеместно екземпляри в гъсто обраслите крайбрежия на водоемите и скалните участъци на ТП ДГС "Своге" - защитен вид, забранена за ловуване.

2.Семейство Порови (Mustellidae)

-Златка (*Martes martes*) - защитен вид - обитава горските комплекси с незначителна гъстота.

-Бялка (*Martes foina*) - разпространена предимно в скалистите местообитания и край населените места.

-Черен пор (*Mustela putorius*) - разпространен с неравномерна гъстота, целогодишно се ловува.

-Пъстър пор (*Vormela peregusna*) - около насел. места, защитен вид навсякъде в ареала си.

-Язовец (*Meles meles*) - разпространен повсеместно с незначителна гъстота, около обработваемите площи.

-Видра (*Lutra lutra*) - разпространена единично около р.Искър, защитен вид.

-Невестулка(*Mustela nivalis*) - обитава повсеместно до горната граница на гората, вкл. и в населените места, защитен вид.

3. Семейство Кучета (Canidae)

-Вълк (*Canis lupus*) - масово разпространен. Периодично се появява в отделни части на стопанството. Съгласно утвърдения със заповед ЗАП - 00609/15.07.2022 г. на изпълнителния директор на ИАГ План за действие за европейския вълк, се **забранява ловуването** му в периода 01 април - 30 юни.

- Чакал (*Canis aureus*) - в близост до открити пространства, в гъсти дерета, скали, популацията му се увеличава, въпреки, че се подтиква от вълка, целогодишно разрешен за лов.
- Лисица (*Vulpes vulpes*) - разпространена повсеместно с различна гъстота.
- Скитащи кучета - със значителна гъстота около населените места.

КЛАС ПТИЦИ

I. Разред Кокошоподобни (*Galiformes*)

1. Семейство Фазанови (*Phasianidae*)

- Яребица (*Perdix perdix*) - обитава крайнината на гората, край обширните открити земеделски територии, пустеещи площи, малки горички. Незначителната част на фуражните култури отглеждани в района и високата численост на хищниците са основен лимитиращ фактор за развитието на популацията.

- Планински кеклик (*Alectoris graeca graeca*) - разпространен ограничено по билните части на стопанството, както и по стръмните каменисти места над Искърското дефиле.

- Пъдпъдък (*Coturnix coturnix*) - среща се сравнително рядко и с различна гъстота по време на прелетите, главно в района на платото в Понор планина.

II. Разред Гъскоподобни (*Anseriformes*)

1. Семейство Патицови (*Anatidae*)

Подсемејство Патицови (*Anatinae*)

- Патици - зеленоглава патица (*Anas platyrhynchos*) - среща се през цялата година, но е най-многобройна по време на прелетите и през зимата, обитава реките - главно р.Искър и р.Искрецка, както и водоемите на изградените ВЕЦ.

- Лятно бърне (*Anas querquedula*)

- Зимно бърне (*Anas crecca*) -

III Разред Дъждосвирицоподобни (*Charadriiformes*)

1. Семейство Бекасови (*Scolopacidae*)

- Горски бекас (*Scolopax rusticola*) - край извори и потоци, във влажни и блатисти места.

- Обикновена бекасино-кръшкач (*Gallinago gallinago*) в разливите на реките, влажните ливади.

- Голяма бекасино (*Gallinago media*) - защитен вид.

- Малка бекасино (*Limnopus minimus*) - защитен вид.

IV. Разред Гълъбоподобни (*Columbiformes*)

1. Семейство Гълъбови (*Columbidae*)

- Гривак (*Columba palumbus*) - единично в по-ниските места на горските комплекси

- Гургулица (*Streptopelia turtur*) - обитава ниските части на ТП ДГС "Своге" по време на гнезденето.

- Гугутка (*Streptopelia decaocto*) - обитава около населените места.

V. Разред Врбчоподобни (*Passeriformes*)

1. Семейство Вранови (*Corvidae*)

- Сврака (*Pica pica*), Сива врана (*Corvus corone*), Гарга (*Corvus monedula*) - повсеместно разпространени, нанасят щети на гнездящите по земята птици, като унищожават яйцата и малките им, разрешени за целогодишен лов.

- Гарван (*Corvus corax*), Сойка (*Garulus glandarius*), Сокелица (*Nucifraga caryocatactes*) - срещат се повсеместно, защитени видове.

- Посевна врана (*Corvus frugilegus*) - през зимата идва масово от север.

2. Семейство Скорци (*Sturnidae*)

- Обикновен скорец (*Sturnus vulgaris*) - обитава изредени гори, паркове, населени места, овощни градини и др. През топлите зими остава да зимува.

VI. Разред Соколоподобни (*Falconiformes*)

1. Семейство Ястребови (*Accipitridae*).

Род Орели змиари (*Circaetus*) - Орел змиар(*Circaetus gallicus*) - единични екземпляри, защитен вид.

Род.Ястреби (*Accipiter*) - Голям ястреб(*Accipiter gentilis*) - единични екземпляри, защитен вид.

Късопръст ястреб(*Accipiter brevipes*) - обитава района целогодишно, защитен вид.

Род Мишелови (*Buteo*) - Обикновен мишелов(*Buteo buteo*) - обитава района на ТП ДГС "Своге", защитен вид.

2.Семейство Соколови(Falconidae),

Род Соколови (*Falco*) - Сокол скитник (*Falco peregrinus*) - единични екземпляри, защитен вид.

-Керкенез обикновена ветрушка (*Falco tinnunculus*) - по-многоброен е по време на миграциите(март-септември, октомври) , единични екземпляри зимуват в района, защитен вид.

VII. Разред Совоподобни (Strigiformes)

1. Семейство Сиви (Strigidae) защитени, редки видове:

Род Бухали (*Bubo*) - Бухал (*Bubo bubo*) - среща се единично.

Род Улулици (*Strix*) - Горска улулица (*Strix aluco*) - обитава района.

Род Ушати сиви (*Asio*) - Горска ушата сова (*Asio otus*) - единични екземпляри.

Род Пернатоноги кукумявки (*Aegolius*) - Пернатонога кукумявка (*Aegolius funereus*) - обитава района, защитен вид.

Род Кукумявки (*Athene*) - Обикновена кукумявка -(*Athene noctua*).

В района на горското стопанство се срещат и представители от разредите Врабчоподобни - (*Passeriformes*), Синявицоподобни - (*Coraciiformes*), Дъждосвирици - (*Charadriiformes*), Кълвачови - (*Piciformes*) и други видове, които са без ловностопанско значение.

Представители на Клас Влечуги се в района на ТП "ДГС Своге" се явяват шипоопашатата - (*Testudo hermanni*) и шипобедрената (*Testudo graeca*) костенурки, зелен гущер - (*Lacerta viridis*), жълтокоремник - (*Pseudonotus apodus*), слепок - (*Anguis fragilis*), пепелянка - (*Vipera ammodytes*), усойница - (*Vipera berus*), обикновена водна змия - (*Natrix natrix*), пъстър смук - (*Elaphe sauromates*), смук мишкар - (*Zamenis longissima*), вдлъбнатоочелест смук - (*Maerolon monspessulanus*), смук стрелец -(*Dalichophis caspius*) и други.

На територията на ТП ДГС "Своге" попадат части от 6 защитени зони по **Натура 2000**:

- **Защитена зона за местообитанията "Врачански Балкан" BG0000166** – обявена с решение на МС № 122/02.03.2007 г. (ДВ. брой 21 от 09.03.2007 г.), приета със Заповед № РД - 1031/17.12.2020 год. на МОСВ (ДВ.бр.19/05.03.2021 г.).

- **Защитена зона за местообитанията "Западна Стара планина и Предбалкан" BG0001040** – обявена с решение на МС № 611/16.10.2007 г. (ДВ. брой 85 от 2007 г.), приета със Заповед № РД - 268/31.03.2021 год. на МОСВ (ДВ.бр.44/25.05.2021 г.).

-**Защитена зона за местообитанията "Искърски пролом - Ржана" BG0001042** – обявена с решение на МС № 122/02.03.2007 г. (ДВ. брой 21 от 09.03.2007 г.), приета със Заповед № РД - 276/31.03.2021 год. на МОСВ (ДВ.бр.43/21.05.2021 г.).

- **Защитена зона за птиците "Западен Балкан" BG0002002** - обявена със Заповед № РД-119/09.02.2012 год. (ДВ. брой 20 от 09.03.2012 г.) и изменена със заповед № РД-68/28.01.2013 год (ДВ. брой 10 от 05.02.2013 г.) на МОСВ.

- **Защитена зона за птиците "Понор" BG0002005** - обявена със Заповед № РД-547/05.09.2008 год на МОСВ (ДВ.бр.83/23.09.2008 г.).

- **Защитена зона за птиците "Врачански Балкан" BG0002053** - обявена със Заповед № РД-801/04.11.2008 год. на МОСВ (ДВ.бр.105/09.12.2008 г.).

На територията на ТП ДГС "Своге" попадат следните **защитени** територии обособени по **Закона за защитените територии**:

- **Природен парк "Врачански Балкан"**, обявен за народен парк със Заповед №1449 от 21.12.1989 г. на КОПС при МС и прекатегоризиран в природен парк със Заповед №РД-934 от 22.07.2003 г. на МОСВ, с приет план за управление с Решение №750 на МС от 14.10.2011 г. Ловуването в неговата територия се извършва съгласно приетото с плана за управление зонироване. На територията на ТП ДГС "Своге" попада в части от ЛР на I. ДУ "Балдуин", 5.ЛР на ЛД "Дружево" и 6.ЛР на ЛД "Миланово".

Природни забележителности :

- **Природна забележителност "Синия вир"** - водопад, обявена със Заповед № 3796/11.10.1966 год. на МГГП при МС. В заповедта за обявяване има забрана за ловуване. Попада в 3.ЛР на ЛД "Зимевица".

- **Природна забележителност "Темната дупка"** - пещера, обявена със Заповед № 2810/10.10.1962 год. на ГУГ при МС и променен режим на дейностите със Заповед № РД-894 от 21.11.2019 г. на МОСВ. Попада в 6.ЛР на ЛД "Миланово".

- **Природна забележителност "Скакля"** - водопад, обявена със Заповед № 3796/11.10.1966 год. на МГГП при МС. В заповедта за обявяване има забрана за ловуване. Попада в 3.ЛР на ЛД "Зимевица".

- **Природна забележителност "Елата"** - пещера, обявена със Заповед № 378/05.02.1964 год. на КГГП при МС. Попада в 3.ЛР на ЛД "Зимевица".

- **Природна забележителност "Манастир Седемте престола"**, обявена със Заповед № 4/08.12.1966 год. на МГГП. Попада в 12.ЛР на ЛД "Осеновлаг".

- **Природна забележителност "Вековна дъбова гора в м. Бабин пласт"**, обявена със Заповед № 53 от 10.08.1983 г. на КОПС при МС. В заповедта за обявяване има забрана за ловуване. Попада в 11.ЛР на ЛД "Редина".

- **Природна забележителност "Джуглата"** – скално образувание, обявена със Заповед № 378/05.02.1964 год. на КГГП при МС. Попада в 20.ЛР на ЛД "Церово".

- **Природна забележителност "Столо"** – скално образувание, обявена със Заповед № РД-601/08.06.2022 год. на МОСВ. В заповедта за обявяване има забрана за ловуване. Попада в 1.ЛР на ЛД "Искрец".

Защитени местности:

- **Защитена местност "Лакатнишки скали"**, обявена със Заповед № 407 от 09.02.1966 год. на КГГП при МС. В заповедта за обявяване има забрана за ловуване. Попада в 6.ЛР на ЛД "Миланово".

- **Защитена местност "Трескавец"**, обявена със Заповед №4526/17.11.1975 год. на МГОПС. В заповедта за обявяване има забрана за ловуване. Попада в 10.ЛР на ЛД "Бов" и 11.ЛР на ЛД "Редина"

ГЛАВА II

ДОСЕГАШНО СТОПАНИСВАНЕ

Първият ловностопански проект е от 1995 г. и третира само горските територии, организирани по стопански и охранителни участъци. Следващият ловностопански план е от 2005 г. и третира както горските, така и земеделските територии. През 2015 г. е разработен последният действащ до момента ловностопански план на ТП "ДГС Своге" третиращ както горските (ГТ), така и земеделските (ЗТ) територии, в който стопанството е разделено на Държавен (ДЛР) ловностопански район съставен от два комплекса - "Балдуин" и "Чукава", както и райони на ловните дружини в териториалният обхват на ТП ДГС "Своге, обединени в ЛРС "Своге", ЛС "Медвен-20001" и ЛРС "София-запад".

Границите между ловностопанските райони са приведени в съответствие с изискванията на чл. 7(5) от Закона за лова и опазване на дивеча (ЗЛОД) и са регламентирани със заповеди №№ РД 46-1476/14.08.01 г. и РД 49-190/23.09.03 г. на МЗГ, №№ РД 49-90/27.03.2012 г., РД 49-181/15.10.2010 г. и РД 49-222/14.09.2017г. на МЗХ, както и заповед на ДАГ № 960/09.06.2009 г. (Приложение №1) и са отразени в приложения към плана картен материал.

На основание чл.29 ал.8 от ППЗЛОД, с Договор № 43 от 06/08.2024 г. ТП "ДГС Своге" възлага, а ЛРС "Своге", гр. Своге приема да извършва стопанисването и ползването на дивеча в ловностопанските райони на ловните дружини, попадащи в района на дейност на сдружението за срок от 15 години.

На основание чл.29 ал.8 от ППЗЛОД, с Договор № 82 от 27/10.2010 г. ТП "ДГС Своге" възлага, а ЛРС "Медвен-2001", гр. Ботевград приема да извършва стопанисването и ползването на дивеча в ловностопанския район на ловна дружина "Церово" за срок от 15 години.

На основание чл.29 ал.8 от ППЗЛОД, с Договор № 44 от 06/08.2024 г. ТП "ДГС Своге" възлага, а ЛРС "София-запад", гр. София приема да извършва стопанисването и ползването на дивеча в ловностопанския район на ловна дружина "Манастирище" за срок от 15 години.

В ловностопанско отношение територията на ТП ДГС "Своге" се разделя (според чл. 7, ал. 5 от ЗЛОД) на 2 (два) дивечовъдни участъка и 21 (двадесет и един) ловни района на ловни дружини:

I. ДУ "Балдуин" с ловище: I-1. „Балдуин“, I-2. „ Царица “, I-3 "Полома", I-4 "Каличина бара". Заповед №РД 46-1476/14.08.2001г. и № 960/09.06.2009 г. Обхваща части от землищата на с.Брезе, с.Зимевица, с.Заног, с.Губислав, с.Дружево и с.Миланово.

II. ДУ „Чукава" с ловище: II-1. "Чукава", II-2 "Бигла", II-3 "Данчолица". Заповед № РД 46-1476/14.08.2001г. и № РД 49-90/27.03.2012 г. Обхваща части от землищата на с.Брезов дол, с.Осеновлаг, с.Буковец, с.Огоя и с.Ябланица.

ЛРС "Грохотен" гр.Своге

1. Ловностопански район на ЛД „Искрец" - с ловища: №1 „Божица“, №2 „Сврачковци“, №3 "Белчовци", №4 "Марин дол", №5 "Корено", №6 "Кът", №7 "Равната леска", №8 "Загъжене", №9 "Осича", №10 "Планиница", №11 "Меча поляна", №12 "Добърчин". Заповед № РД 46-1476/14.08.2001г. Обхваща землищата (части) на с.Брезе, с.Искрец, с.Добравица и с.Добърчин.

2. ЛР на ЛД „Своге" - с ловище №1 „Грохотен-Николова чукла“, №2 „Церя -Дебели рът“, №3 "Божица", Заповед № РД 46-1476/14.08.2001г. Обхваща землищата на с.Свидня и гр.Своге.

3. ЛР на ЛД „Зимевица" - с ловища: №1 „Бабина река“, №2 „Елата“, №3 "Селище", №4 Мъртвината", №5 "Песя трева". Заповед № РД 46-1476/14.08.2001г. и № РД 49-181/15.10.2010г. Обхваща землищата на с.Зимевица и с.Заселе.

4. ЛР на ЛД „Заног" - с ловища: №1 „Куклето“, №2 "Белови ниви", №3 "Кутиите", №4 "Каленица". Заповед № РД 46-1476/14.08.2001г. Обхваща част отземлището на с.Заног.

5. ЛР на ЛД „Дружево" - с ловища №1 "Крушец", №2 "Христова махала", №3 "Остреница", №4 "Драйчеви ливади", №5 "Мършици". Заповед № РД 46-1476/14.08.2001г. Обхваща землищата (части) на с.Губислав и Дружево

6. ЛР на ЛД „Миланово” - с ловища: №1 “Ръжище”, №2 “Мушат”, №3 “Русинов дел”, №4 “Червена локва”, №5 “Корита”, №6 “Плато”. Заповед № РД 46-1476/14.08.2001г. Обхваща части от землищата на с.Миланово и с.Оплетня.

7. ЛР на ЛД „Лакатник” – с ловища: №1 “Пропас-Балкан”, №2 “Липа-Яворец”, №3 “Равента-Билото”, №4 “Страната-Градището”, №5 “Кореница-Държанчова нива”. Заповед № РД 46-1476/14.08.2001г. Обхваща землището на с.Лакатник, част от землището на с.Оплетня и малка част от с.Бов.

8. ЛР на ЛД „Габровница” - с ловища: №1 “Левище”, №2 “Луково” №3 “Рунева могила”, №4 “Ганова поляна”. Заповед № РД 49-190/23.09.2003г. Обхваща землището на с.Габровница, част от землището на с.Оплетня.

9. ЛР на ЛД „Еленов дол” – с ловища: №1 “Медов дол”, №2 “Градо”, №3 “Селище”, №4 “Зелена река”. Заповед № РД 49-190/23.09.2003г. Обхваща землището на с.Еленов дол и малка част от землището на с.Осеновлаг.

10. ЛР на ЛД „Бов” – с ловища: №1 “Вълков дол”, №2 “Баленяк”, №3 “Дядови ниви”, №4 “Гарван-Яворец”, №5 “Луково”, №6 “Мъртвината-Забачовец”, №7 “Широка запад”, №8 “Желен”. Заповед № РД 46-1476/14.08.2001г. Обхваща землищата на гара Бов, с.Бов и с.Желен.

11. ЛР на ЛД „Редина” – с ловища: №1 “Курелица”, №2 “Ветрен”, №3 “Червената вода”, №4 “Преслап”, №5 “Дебели рът”, №6 “Градечница”. Заповед № РД 46-1476/14.08.2001г. Обхваща землищата на с.Редина, с.Лесков дол и малка част от землището на с.Брезов дол.

12. ЛР на ЛД „Осеновлаг” – с ловища: №1 “Странето”, №2 “Ръжана”, №3 “Габровница”, №4 “Лескова”, №5 “Брезов дол”, №6 “Манастира”. Заповед № РД 46-1476/14.08.2001г. Обхваща землищата (части) на с.Брезов дол и с.Осеновлаг.

13. ЛР на ЛД „Батулия” – с ловища: №1 “Самотвор”, №2 “Мъртвина”. №3 “Радин дол”. Заповед № РД 49-222/14.09.2017г. Обхваща част от землището на с.Батулия и с.Бакъово.

14. ЛР на ЛД “Огоя” – с ловища: №1 “Кулата”, №2 “Узин дол”, №3 “Пенова чука”, №4 “Изказница”, №5 “Говежди дол”, №6 Ловище “Ласкар”, №7 “Бакъово”. Заповед № РД 46-1476/14.08.2001г. Обхваща землищата (части) на с.Бакъово и с.Огоя.

15. ЛР на ЛД „Ябланица” – с ловища: №1 „Манастирска стран”, №2 „Тихов дол”, №3 „Стубела”, №4 “Асарица”. Заповед № РД 46-1476/14.08.2001г. Обхваща част от землището на с.Ябланица и малка част от с.Огоя.

16. ЛР на ЛД „Луково” – с ловища: №1 “Остър камък”, №2 “Капрелец”, №3 “Ромча”, №4 “Турска могила”. Заповед № РД 46-1476/14.08.2001г. Обхваща част от землището на с.Владо Тричков, част от землището на с.Реброво, землището на с.Луково, част от землищата на с.Батулия и с.Бакъово.

17. ЛР на ЛД „Реброво” – с ловища: №1 “Гробан”, №2 “Лицето”, №3 “Ковачев дол”, №4 “Могилата”, №5 “Странето”, №6 “Градечница”. Заповед № РД 46-1476/14.08.2001г. Обхваща землищата на с.Реброво, с.Томпсън и част от землището на с.Церецел.

18. ЛР на ЛД „Владо Тричков” – с ловища: №1 “Рудениче”, №2 “Широко лице”, №3 “Делова мома”, №4 “Церова глава”, №5 “Здравчов камък”. Заповед № РД 46-1476/14.08.2001г. Обхваща землищата на с.Владо Тричков и част от землището на с.Церецел.

19. ЛР на ЛД „Буковец” – с ловища: №1 “Кръстец”, №2 “Дебели горуни”, №3 “Равни дел”, №4 “Оградище”. Заповед № РД 49-222/14.09.2017г. Обхваща част от землището на с.Буковец.

ЛРС “МЕДВЕН-2001” Ботевград

1(20). ЛР на ЛД „Церово” – с ловища: №1 “Цървеняне, №2 “Шушек, №3 “Орничето”, №4 “Голяма падина”. Заповед РД 49-181/15.10.2010 г. Обхваща землището на с.Церово.

ЛРС “София-запад”

1(21). ЛР на ЛД „Манастирище” – с ловища: №1 “Равнището”, №2 “Войнишка махала”, №3 “Остри камък”, №4 “Дърти дол”, №5 “Завидовска падина. Заповед № РД 46-1476/14.08.2001г. Обхваща землищата на с.Манастирище и с.Завидовци.

Ловностопанската дейност в ЛР на ДУ “Балдуин” и “Чукава” е извършвана ТП ДГС “Своге”, като само отстрела се отдава на “Балдуин” ООД гр. Своге (за ЛР на ДУ “Балдуин”) и “Славекс 2005” ООД гр. София (за ЛР на ДУ “Чукава”) с ежегодни договори - съответно договори №10 и №11 от 07.04.2025 год. Проведените досега ловностопански мероприятия са недостатъчни и се препоръчва стопанисването и ползването на дивеча в двата ДУ да се отдаде по реда на чл. 36 от ЗЛОД.

Водената досега ловностопанска дейност ЛР на ЛД се свежда до ежегодна таксация на дивеча, създаване и поддържане на дивечови ниви, ремонт на стари и строеж на нови биотехнически съоръжения, частично подхранване на едрия дивеч през зимата с груб и концентриран фураж, на дребния дивеч с концентриран фураж, провеждане на хайки за хищен дивеч, разселване на патици и яребици, упражняване на лов. За обезпаразитяването на дивеча се залага отработено масло в калищата, около хранилките и солищата, периодично са поставяни ваксини срещу чумата по дивата свиня. Увеличаване на дивечовите запаси на сърната и дивата свиня в териториите на ловните дружини през последните години е в резултат на засилена ловностопанска дейност. Ограничаване на браконьерството, редовното подхранване на дивеча, разселването и провеждане на други ловностопански мероприятия са оказали своето положително влияние върху развитието на дивечовите запаси. Въпреки постигнатите положителни резултати, числеността на хищниците е много висока, въпреки впечатляващия отчетен отстрел. Променящите се икономически условия в обстановката на пазарна икономика също създават трудности за провеждане на ловностопански мероприятия.

Съществуващата пътна мрежа в ловностопанските райони на територията на ТП ДГС "Своге" е сравнително добре развита и при добро поддържане задоволява нуждите на ловностопанската дейност.

Значителни повреди върху земеделските и горските култури или отрицателно влияние върху възобновяването на насажденията в резултат на дивечовите гъстоти не са наблюдавани.

Здравословното състояние на дивеча в района на ТП ДГС "Своге" е добро - районът макар и чувствително слабо засегнат от АЧС вече е със стабилен запас на дивата свиня около допустимия. Проведените ловностопански дейности в района на дейност на ТП ДГС "Своге" в годината на теренно - проучвателните работи за настоящия ловностопански план и някои общи данни за стопанисването на дивеча са отразени в таблица № 1.

В Таблица № 2 са показани резултатите от проведената пролетна таксация за ревизионния период.

Таблица № 1

Проведени ловностопански мероприятия до 2024 г.																														
Ловностопански мероприятия	Мярка	I. ДУ "Балдуин"	II. ДУ „ Чукава"	Общо ДУ в ТП ДГС "Своге"	1.ЛР на ЛД "Искрец"	2.ЛР на ЛД "Своге"	3.ЛР на ЛД „Зимевница"	4.ЛР на ЛД "Заногө"	5.ЛР на ЛД "Дружево"	6.ЛР на ЛД "Миланово"	7.ЛР на ЛД "Лакатник"	8.ЛР на ЛД "Габровница 1"	9.ЛР на ЛД "Еленов дол"	10.ЛР на ЛД "Бов"	11.ЛР на ЛД "Редина"	12.ЛР на ЛД "Осеновлаг"	13.ЛР на ЛД "Батулия"	14.ЛР на ЛД "Огоя"	15.ЛР на ЛД "Ябланица"	16.ЛР на ЛД "Луково"	17.ЛР на ЛД "Реброво"	18.ЛР на ЛД "Владо Тричков"	19.ЛР на ЛД "Буковец"	Ощо ЛРД "Грохотен"	1.(20). ЛР на ЛД "Церово"	Ощо ЛС "Медвен-2001"	1(21). ЛРна ЛД "Манастирище"	Ощо ЛРД "София-Запад"	Общо ПЛР на ЛРД	Всичко в ТП ДГС "Своге"
Фуражна база в т.ч.																														
-Засяв. и подърж.на див.ниви	дка	0	0	0	10	0	8	4	1	4	9	0	2	42	3	3	0	31	2	3	0	0	7	129	1	1	6	6	136	136
-Подърж. на див.ливади	дка	361	110	471	0	0	0	0	21	0	0	11	0	17	0	0	2	0	124	0	0	0	16	191	112	112	0	0	303	774
-Подърж. на див.сечища	дка			0																				0		0	0	0	0	0
-Подърж. на лов. просеки	дка	49	30	79																				0		0	0	0	0	79
1.Концентриран в т.ч.:				0																				0		0	0	0	0	0
-Царевица	тона	2	2	4	9.5	3.1	3.9	2.8	3.3	3.6	4.1	2.7	2.8	2.6	3.9	4.1	4.1	3.7	2.9	3.5	3.0	3.0	2.9	69.5	3	3	5	5	78	81.5
-Овес	тона			0		0.1	0.1		0.1		0.1		0.1	0.2	0.1	0.1		0.1	0.1			0.1		1.1	0	0.1	0.1	0	1.3	1.3
-Пшеница	тона			0	0.2	0.2	0.3		0.1	0.2	0.1		0.1	0.2		0.2		0.1	0.1			0.1	0.1	1.7		0	0.2	0	1.9	1.9
2.Груб фураж в т.ч. :				0																				0		0		0	0	0
-Бали или гранули /люцерна/	тона			0																				0		0		0	0	0
3.Сочен фураж в т.ч.:				0																				0		0		0	0	0
тикви	тона			0																				0		0		0	0	0
4. Сол	тона	0.5	0.5	1	1.3	0.5	0.4	0.5	0.4	0.3	0.7	0.5	0.6	0.8	0.6	0.4	0.7	0.5	0.4	0.7	0.5	0.5	0.6	10.9	0.1	0.1	0.1	0	11	12.1
Построени съоръжения до 2024г.																														
-яма "СЖП"	бр.			0	1	1	1	1	1	1	1	1	1	1	1	1	1	1	1	1	1	1	1	19	1	1	1	1	21	21
-високо закрито чакало	бр.		5	5	6	1	1		1	1				2	2	1	1	1	2		1		3	23	1	1	1	1	25	30
-високо покрито чакало	бр.			0												1		2						3		0	1	1	4	4
-високо открито чакало	бр.			0											1									1		0		0	1	1
-ниско закрито чакало	бр.			0																				0		0		0	0	0
-хранилка сеновал	бр.			0																				0		0		0	0	0

Проведени ловностопански мероприятия до 2024 г.																														
Ловностопански мероприятия	Мярка	I. ДУ "Балдуин"	II. ДУ „Чукава“	Общо ДУ в ТП ДГС "Своге"	1.ЛР на ЛД "Искрец"	2.ЛР на ЛД "Своге"	3.ЛР на ЛД „Зимевица"	4.ЛР на ЛД "Заногe"	5.ЛР на ЛД "Дружево"	6.ЛР на ЛД "Милановo"	7.ЛР на ЛД "Лакатник"	8.ЛР на ЛД "Габровница 1"	9.ЛР на ЛД "Еленов дол"	10.ЛР на ЛД "Бов"	11.ЛР на ЛД "Редина"	12.ЛР на ЛД "Осеновлаг"	13.ЛР на ЛД "Батулия"	14.ЛР на ЛД "Огоя"	15.ЛР на ЛД "Ябланица"	16.ЛР на ЛД "Луково"	17.ЛР на ЛД "Реброво"	18.ЛР на ЛД "Владо Тричков"	19.ЛР на ЛД "Буковец"	Ощо ЛРД "Грохотен"	1.(20). ЛР на ЛД "Церово"	Ощо ЛС "Медвен-2001"	1(21). ЛРна ЛД "Манастирище"	Ощо ЛРД "София-Запад"	Общо ПЛР на ЛРД	Всичко в ТП ДГС "Своге"
-хранилка автоматична	бр.	2	6	8	12	4			6	2	6	2	1	1	5	5	1	3	3	4	2	1		58	2	2	2	2	62	70
-хранилка ясла	бр.	2	1	3	23	10	8	12	5	10	11	9	9	3	4	10	4	10	13	12	9	11	14	187	4	4	3	3	194	197
-комплексна хранилка	бр.			0																				0		0		0	0	0
-кош за конц. фураж	бр.			0																				0		0		0	0	0
-висока хранилка листник	бр.			0																1				1		0		0	1	1
-хранилка за дива свиня	бр.	4		4	9	4	8	6		2	1	13	2	15	4	5	4	3	7	6	5	7	16	117		0	2	2	119	123
-солище за едър дивеч	бр.	7	7	14	35	16	16	16	10	13	16	14	12	20	9	18	4	13	15	20	13	16	19	295	6	6	5	5	306	320
-хранилка за заек	бр.			0		2			1				1		1			1				2		8		0	1	1	9	9
-солище дребен дивеч	бр.			0		2			1				1		1			1				2		8		0	1	1	9	9
-хранилка разр. кокошеви	бр.			0	5		3		2	4														14		0	1	1	15	15
-калище	бр.	9	6	15	42	4	12	6	6	4	21	11	15	11	5	10	2	8	8	9	5	15	8	202	4	4	11	11	217	232
-водно огледало	бр.			0							1													1		0		0	1	1
-капан едър дивеч	бр.			0																				0		0		0	0	0
-стървилище за хищници	бр.		1	1	4	1	1		1	1				3	1			1			1			14	1	1	3	3	18	19
-карантинен двор	бр.			0										1										1		0		0	1	1
-ловен заслон	бр.	1	2	3	4	1	1	2	2		2		1	2	2	3		2	2				2	26		0	1	1	27	30
-ловна хижа	бр.			0		1						1		1	1			2	1	1	1	1		10	1	1		0	11	11
Разселен дивеч 2024година																														
-елен лопатар	бр.			0										4										4		0		0	4	4
-заек	бр.			0																				0		0		0	0	0
-фазан	бр.																							100		0		0	100	100
-яребица	бр.																													

Проведени ловностопански мероприятия до 2024 г.																														
Ловностопански мероприятия	Мярка	I. ДУ "Балдуин"	II. ДУ „Чукава"	Общо ДУ в ТП ДГС "Своге"	1.ЛР на ЛД "Искрец"	2.ЛР на ЛД "Своге"	3.ЛР на ЛД „Зимевница"	4.ЛР на ЛД "Заногe"	5.ЛР на ЛД "Дружево"	6.ЛР на ЛД "Миланово"	7.ЛР на ЛД "Лакатник"	8.ЛР на ЛД "Габровница 1"	9.ЛР на ЛД "Еленов дол"	10.ЛР на ЛД "Бов"	11.ЛР на ЛД "Редина"	12.ЛР на ЛД "Осеновлаг"	13.ЛР на ЛД "Батулия"	14.ЛР на ЛД "Огоя"	15.ЛР на ЛД "Ябланица"	16.ЛР на ЛД "Луково"	17.ЛР на ЛД "Реброво"	18.ЛР на ЛД "Владо Тричков"	19.ЛР на ЛД "Буковец"	Ощо ЛРД "Грохотен"	1.(20). ЛР на ЛД "Церово"	Ощо ЛС "Медвен-2001"	1(21). ЛРна ЛД "Манастирище"	Ощо ЛРД "София-Запад"	Общо ПЛР на ЛРД	Всичко в ТП ДГС "Своге"
-патица	бр.																							100		0		0	100	100
Отстрелян дивеч 2024 година																														
-Благороден елен	бр.	0	0	0																				0	0	0		0	0	0
-Елен лопатар	бр.	0	0																					0	0	0		0	0	0
-Дива свиня	бр.	0	0		23	7	5	3	10	4	14	6	3	6	2	3	2	5	4			11	3	111	0	0	4	4	115	115
-Сърна	бр.	0	0		6	3	3	3	5	3	2	2	3	5		3	1	1	2	4	3	2		51	0	0		0	51	51
-Муфлон	бр.	0	0																					0	0	0		0	0	0
Отстреляни хищници 2024 година																														
-вълк	бр.			0	5		2				1	1		1					2	1		1		14		0	1	1	15	15
-чакал	бр.				89	9	23	4	10	9	7	3		22	7	16	12	3	6	1	18	11	5	255		0	17	17	272	272
-лисица	бр.				88	15	21	8	12	10	11	5	3	49	5	14	13	4	8	5	13	15	3	302		0	20	20	322	322
-бялка	бр.								2											3			5		0		0	5	5	
-язовец	бр.				5				2					5			2						14		0		0	14	14	
-черен пор	бр.																						0		0		0	0	0	
-скитащи кучета	бр.				1	1			1	2				5									10		0		0	10	10	
-скитащи котки	бр.																						0		0		0	0	0	
-сврака	бр.																						0		0		0	0	0	
-посевна врана	бр.																						0		0		0	0	0	
Регистрирани трофеи до 2024 година																														
-Дива свиня	бр.	0	0																					8	0	0		0	8	8
-Сърна	бр.	0	0																					25	0	0		0	25	25

Проведени ловностопански мероприятия до 2024 г.																														
Ловностопански мероприятия	Мярка																													
		I. ДУ "Балдуин"	II. ДУ „ Чукава"	Общо ДУ в ТП ДГС "Своге"	1.ЛР на ЛД "Искрец"	2.ЛР на ЛД "Своге"	3.ЛР на ЛД „Зимевица"	4.ЛР на ЛД "Заногѐ"	5.ЛР на ЛД "Дружево"	6.ЛР на ЛД "Миланово"	7.ЛР на ЛД "Пакатник"	8.ЛР на ЛД "Габровница 1"	9.ЛР на ЛД "Еленов дол"	10.ЛР на ЛД "Бов"	11.ЛР на ЛД "Редина"	12.ЛР на ЛД "Осеновлаг"	13.ЛР на ЛД "Батулия"	14.ЛР на ЛД "Огоя"	15.ЛР на ЛД "Ябланица"	16.ЛР на ЛД "Луково"	17.ЛР на ЛД "Реброво"	18.ЛР на ЛД "Владо Тричков"	19.ЛР на ЛД "Буковец"	Ощо ЛРД "Грохотен"	1.(20). ЛР на ЛД "Церово"	Ощо ЛС "Медвен-2001"	1(21). ЛРна ЛД "Манастирище"	Ощо ЛРД "София-Запад"	Общо ПЛР на ЛРД	Всичко в ТП ДГС "Своге"
вълк	бр.	0	0																					2	0	0		0	2	2
съставени актове до 2024 година																														
	бр.																													3
Разходи за ловностопанска дейност за 2024 г.:																														
-гориво	х.лв				0.3	0.3	0.3	0.3	0.3	0.3	0.3	0.3	0.3	0.3	0.3	0.3	0.3	0.3	0.3	0.3	0.3	0.3	0.3	5.7	0.3	0.3	0.3	0.5	6.5	6.5
-закупуване на фуражи	х.лв				12.1	4.0	5.2	3.5	4.2	4.7	5.2	3.4	3.6	3.3	4.9	5.4	5.2	4.8	3.8	4.4	3.7	3.8	3.8	89	2.1	2.1	3.2	3.2	94.3	94.3
Приходи от ловностопанска дейност за 2024 г.:																														
-членски внос	х.лв				6.3	2.4	2.1	2.1	1.9	1.6	3.5	2.2	2.8	5.0	2.8	1.7	3.1	2.4	1.7	3.4	2.6	2.6	2.8	53	1.6	1.6	5.2	5.2	59.8	59.8
-такса стопанисване на дивеча	х.лв	12.5	8.2	20.7	10.5	3.9	5.9	2.6	4.1	4.8	4.2	2.4	2.5	6.8	4.0	5.8	3.9	4.9	4.2	2.6	2.5	3.1	2.6	81.3	4.5	4.5	8	8.3	94.1	114.8
-разрешителни за лов	х.лв				3.9	1.5	1.3	1.3	1.2	1.0	2.2	1.4	1.8	3.1	1.8	1.1	1.9	1.6	1.0	2.1	1.6	1.6	1.7	33.1	1.0	1.0	2.2	2.2	36.3	36.3
Щатни служители по ЛСД 2024 година																														
-специалист по ловно стопанство	бр.																							1		0		0	1	1
-ловен надзирател	бр.																							1		0		0	1	1
Налична техника 2024 година																														
-Автомобил 4x4	бр.																							1		0		0	1	1
-Ловна карабина	бр.																													
-Гладкоцевна пушка	бр.																							3		0		0	3	3

ТП ДГС "Своге"

Таблица № 2

Резултати от проведената таксация през ревизионния период (пролетта 2015 г.)

Ловностанопански район	Бл. елен			Ел. лопатар			Сърна			Дива свиня			Заек	Яре-бица	Пл.Кек-лик	Вълк	Ча-кал	Лиси-ца	Дива котка	Бял-ка	Язо-вец	Чер. пор.	Скит. кучета	Скит. котки	Свра-ка	Сива врана	Посев. врана	Чавка
	м.	ж.	Вс.	м.	ж.	Вс.	м.	ж.	Вс.	м.	ж.	Вс.																
I. ДУ "Балдуин"	0	0	0	0	0	0	42	40	82	39	24	63	38	40	12	5		22	20	12	8	0	0	0	0	0	0	0
II. ДУ „Чукава"	0	0	0	0	0	0	33	31	64	28	18	46	25	0	0	5	22	10	8	8	7	0	0	0	0	0	0	0
Общо ДУ в ТП ДГС "Своге"	0	0	0	0	0	0	75	71	146	67	42	109	63	40	12	10	22	32	28	20	15	0	0	0	0	0	0	0
ЛРД "Грохотен"																												
1.ЛР на ЛД "Искрец"	0	0	0	0	0	0	158	145	303	51	31	82	235	121	65	3	11	41	13	65	25	8	9	6	15	15	0	0
2.ЛР на ЛД "Своге"	0	0	0	0	0	0	60	72	132	18	12	30	100	10	0	5	9	47	8	53	44	60	25	22	72		0	0
3.ЛР на ЛД „Зимевница"	0	0	0	0	0	0	41	41	82	16	16	32	90	130	40	1	10	20	4	57	18	0	7	0	15	15	0	0
4.ЛР на ЛД "Заногe"	0	0	0	0	0	0	48	56	104	15	9	24	125	38	12	1	2	16	8	15	14	0	0	0	23	0	0	0
5.ЛР на ЛД "Дружево"	2	1	3	0	0	0	72	73	145	24	15	39	95	24	0	3	4	26	12	65	8	23	13	0	10	6	0	0
6.ЛР на ЛД "Милановo"	0	0	0	0	0	0	54	54	108	17	15	32	75	12	11		5	6	0	15	8	0	7	0	5	0	0	0
7.ЛР на ЛД "Лакатник"	0	0	0	0	0	0	53	54	107	28	17	45	110	25	10	2	5	21	1	23	11	1	10	7	9	0	0	0
8.ЛР на ЛД "Габровница 1"	0	0	0	0	0	0	64	36	100	22	13	35	0	0	0	0	0	6	0	5		0	0	0	0	0	0	0
9.ЛР на ЛД "Еленов дол"	0	0	0	0	0	0	46	51	97	17	13	30	80	0	0		2	16	5	14	13	10	6	0	0	0	0	0
10.ЛР на ЛД "Бов"	0	0	0	0	0	0	86	84	170	22	16	38	125	0	22	3	5	16	9	11	10	3	11	0	0	0	0	0
11.ЛР на ЛД "Редина"	0	0	0	0	0	0	63	76	139	24	18	42	140	0	0	1	12	30	5	25	12	0	13	0	0	0	0	0
12.ЛР на ЛД "Осеновлаг"	0	0	0	0	0	0	88	83	171	26	16	42	170	45	30		4	30	10	50	30	10	6	0	0	0	0	0
13.ЛР на ЛД "Батулия"	0	0	0	0	0	0	80	92	172	25	26	51	170	0	0	2	8	16	4	9	17	0	8	10	11	0	0	0
14.ЛР на ЛД "Огоя"	0	0	0	0	0	0	56	75	131	24	20	44	140	0	0		5	15		25	11	4	7	0	0	0	0	0
15.ЛР на ЛД "Ябланица"	0	0	0		0	0	45	48	93	29	16	45	80	13	0	1	0	19	3	17	20	0	8	0	0	0	0	0
16.ЛР на ЛД "Луково"	0	0	0	0	0	0	44	55	99	20	12	32	60	0	0	0	13	9	2	13	6	0	9	4	0	0	0	0
17.ЛР на ЛД "Реброво"	0	0	0	0	0	0	68	70	138	20	16	36	95	0	0	0	10	35	0	25	20	0	10	0	10	0	0	0
18.ЛР на ЛД "Владо Тричков"	0	0	0	0	0	0	62	65	127	17	10	27	90	15	0	1	12	15	0	16	5	0	9	5	18	0	0	0
19.ЛР на ЛД "Буковец"	0	0	0	0	0	0	0	0	0	0	0	0	0	0	0	0	0	0	0	0	0	0	0	0	0	0	0	0
Ощо ЛРД "Грохотен"	2	1	3	0	0	0	1188	1230	2418	415	291	706	1980	433	190	23	117	384	84	503	272	119	158	54	188	36	0	0
ЛС "Медвен-2001"																												
1(20). ЛР на ЛД "Церово"	0	0	0	0	0	0	28	25	53	19	13	32	36	48	0	0	12	12	4	9	6	3	10	10	30	15	8	0
2(22).ЛР На ЛД "Добърчин"	0	0	0	0	0	0	19	8	27	19	10	29	25		0	0	22	28	0	3	11	2	14	4	7	0	0	0
Ощо ЛС "Медвен-2001"	0	0	0	0	0	0	47	33	80	38	23	61	61	48	0	0	34	40	4	12	17	5	24	14	37	15	8	0
ЛРД "София-Запад"																												
1(21). ЛР на ЛД "Манастирище"	0	0	0		0	0	17	17	34	9	11	20	30	40	0	0	5	15	15	5	5	5	5	3	35	20	20	15
Общо ПЛР на ЛРД	2	1	3	0	0	0	1252	1280	2532	462	325	787	2071	521	190	23	156	439	103	520	294	129	187	71	260	71	28	15
Всичко ТП ДГС "Своге" :	2	1	3	0	0	0	1327	1351	2678	529	367	896	2134	561	202	33	178	471	131	540	309	129	187	71	260	71	28	15

Таблица № 2

Резултати от проведената таксация през ревизионния период (пролетта 2016 г.)

Ловностанопански район	Бл. елен			Ел. лопатар			Сърна			Дива свиня			Заек	Яре-бица	Пл.Кек-лик	Вълк	Ча-кал	Лиси-ца	Дива котка	Бял-ка	Язо-вец	Чер. пор	Скит. кучета	Скит. котки	Свра-ка	Сива врана	Посев. врана	Чавка
	м.	ж.	Вс.	м.	ж.	Вс.	м.	ж.	Вс.	м.	ж.	Вс.																
I. ДУ "Балдуин"	7	5	12	0	0	0	40	27	67	38	22	60	35	0	0	4	6	18	10	8	10	0	0	0	0	0	0	0
II. ДУ „Чукава"	6	5	11	0	0	0	26	22	48	28	16	44	20	0	0	5	15	15	5	5	5	0	0	0	0	0	0	0
Общо ДУ в ТП ДГС "Своге"	13	10	23	0	0	0	66	49	115	66	38	104	55	0	0	9	21	33	15	13	15	0	0	0	0	0	0	0
ЛРД "Грохотен"																												
1.ЛР на ЛД "Искрец"	0	0	0	0	0	0	140	138	278	52	33	85	225	125	67	4	12	49		70	34	15	11	8	19	15	17	0
2.ЛР на ЛД "Своге"	0	0	0	0	0	0	64	72	136	17	13	30	110	9	0	3	10	51	8	56	47	50	21	20		50	0	0
3.ЛР на ЛД „Зимевица"	0	0	0	0	0	0	40	41	81	16	12	28	100	120	45	3	8	21	5	45	19	5	6	5	16	15	0	0
4.ЛР на ЛД "Заногe"	0	0	0	0	0	0	46	56	102	15	8	23	125	40	10	2	2	18	8	16	16	5	12	27	0	18	0	0
5.ЛР на ЛД "Дружево"	0	0	0	0	0	0	58	60	118	19	12	31	90	7	0	2	0	17	6	35	20	8	5	0	5	6	0	0
6.ЛР на ЛД "Миланово"	0	0	0	0	0	0	61	61	122	25	17	42	110	16	14	2	4	8	0	16	13	0	8	0	5		0	0
7.ЛР на ЛД "Лакатник"	0	0	0	0	0	0	50	52	102	22	17	39	115	26	12	2	4	20	2	22	12	0	12	9	26	6	0	0
8.ЛР на ЛД "Габровница 1"	0	0	0	0	0	0	55	34	89	19	12	31	60	0	0	0	0	6	0	4	4	0	0	0	0	0	0	0
9.ЛР на ЛД "Еленов дол"	0	0	0	0	0	0	44	46	90	14	12	26	80	0	0	0	0	12	4	15	12	0	8	0	0	0	0	0
10.ЛР на ЛД "Бов"	0	0	0	0	0	0	90	89	179	27	20	47	140	0	25	2	6	16	9	15	12	12	13	5	19	5	0	0
11.ЛР на ЛД "Редина"	0	0	0	0	0	0	60	73	133	21	19	40	125	0	0	0	14	32	5	25	12	0	14	0	0	0	0	0
12.ЛР на ЛД "Осеновлаг"	0	0	0	0	0	0	91	91	182	33	17	50	185	42	30	2	5	36	8	50	30	7	12	8	30	0	0	0
13.ЛР на ЛД "Батулия"	0	0	0	0	0	0	86	93	179	25	26	51	175	0	0	0	7	27	4	13	19	0	10	0	13	0	0	0
14.ЛР на ЛД "Огоя"	0	0	0	0	0	0	44	63	107	24	20	44	140	0	0	0	3	15	25		10	4	7	0	0	0	0	0
15.ЛР на ЛД "Ябланица"	0	0	0	0	0	0	46	47	93	27	16	43	95	15	0	2	0	19	3	18	16	0	10	0	0	0	0	0
16.ЛР на ЛД "Луково"	0	0	0	0	0	0	47	53	100	16	13	29	63	0	0	0	4	8	2	13	5	0	10	5	0	0	0	0
17.ЛР на ЛД "Реброво"	0	0	0	0	0	0	63	69	132	17	14	31	95	0	0	2	15	30	0	20	16	0	13	0	10	0	0	0
18.ЛР на ЛД "Владо Тричков"	0	0	0	0	0	0	60	64	124	17	12	29	95	12	0	0	8	12	0	14	8	0	8	0	15	0	0	0
19.ЛР на ЛД "Буковец"	0	0	0	0	0	0	0	0	0	0	0	0	0	0	0	0	0	0	0	0	0	0	0	0	0	0	0	0
Ощо ЛРД "Грохотен"	0	0	0	0	0	0	1145	1202	2347	406	293	699	2128	412	203	26	102	397	89	447	305	106	180	87	158	115	17	0
ЛС "Медвен-2001"																												
1(20). ЛР на ЛД "Церово"	0	0	0	0	0	0	28	25	53	19	13	32	36	48	0	0	12	12	4	9	6	3	10	10	30	15	8	0
2(22).ЛР На ЛД "Добърчин"	0	0	0	0	0	0	19	8	27	19	10	29	25	10	0	0	22	28	0	3	11	2	19	4	7	0	0	0
Ощо ЛС "Медвен-2001"	0	0	0	0	0	0	47	33	80	38	23	61	61	58	0	0	34	40	4	12	17	5	29	14	37	15	8	0
ЛРД "София-Запад"																												
1(21). ЛР на ЛД "Манастирище"	0	0	0	0	0	0	17	11	28	14	10	24				2		7	4	5	3		2		10	20	20	
Общо ПЛР на ЛРД	0	0	0	0	0	0	1209	1246	2455	458	326	784	2189	470	203	28	136	444	97	464	325	111	211	101	205	150	45	0
Всичко ТП ДГС "Своге" :	13	10	23	0	0	0	1275	1295	2570	524	364	888	2244	470	203	37	157	477	112	477	340	111	211	101	205	150	45	0

Таблица № 2

Резултати от проведената таксация през ревизионния период (пролетта 2017 г.)

Ловностанопански район	Бл. елен			Ел. лопатар			Сърна			Дива свиня			Заек	Яре-бица	Пл.Кек-лик	Вълк	Ча-кал	Лиси-ца	Дива котка	Бял-ка	Язо-вец	Чер. пор	Скит. кучета	Скит. котки	Свра-ка	Сива врана	Посев. врана	Чавка
	м.	ж.	Вс.	м.	ж.	Вс.	м.	ж.	Вс.	м.	ж.	Вс.																
I. ДУ "Балдуин"	11	8	19	0	0	0	53	25	78	46	27	73	30	20	15	8		20	10	5	8	0	0	0	0	0	0	0
II. ДУ „Чукава"	7	4	11	0	0	0	26	23	49	33	15	48	25	0	0	8	10	15	5	8	10	0	0	0	0	0	0	0
Общо ДУ в ТП ДГС "Своге"	18	12	30	0	0	0	79	48	127	79	42	121	55	20	15	16	10	35	15	13	18	0	0	0	0	0	0	0
ЛРД "Грохотен"																												
1.ЛР на ЛД "Искрец"	0	0	0	0	0	0	124	125	249	47	31	78	190	73	37	5	19	43	2	73	24	13	9		17	9	0	0
2.ЛР на ЛД "Своге"	0	0	0	0	0	0	60	72	132	23	10	33	120	0	0	2	9	47	8	33	34	5	15	22	0	0	0	0
3.ЛР на ЛД „Зимевица"	0	0	0	0	0	0	33	37	70	13	12	25	90	75	28	3	8	20	5	38	14		6	5	16	0	0	0
4.ЛР на ЛД "Заногe"	0	0	0	0	0	0	46	52	98	14	9	23	105	26	10	2	0	21	0	8	13	5	8	0	30	11	0	0
5.ЛР на ЛД "Дружево"	0	0	0	0	0	0	54	55	109	15	11	26	85	26	0	4		25	6	17	13	8	0	0	0	0	0	0
6.ЛР на ЛД "Милановo"	0	0	0	0	0	0	59	58	117	21	15	36	90	16	9	3	4	11	0	18	10	0	0	0	0	0	0	0
7.ЛР на ЛД "Лакатник"	0	0	0	0	0	0	49	50	99	20	15	35	115	30	7	0	3	15	2	25	13	0	10	11	20	7	0	0
8.ЛР на ЛД "Габровница 1"	0	0	0	0	0	0	43	33	76	14	12	26	60	0	0	0	0	6	0	13	5	0	0	0	0	0	0	0
9.ЛР на ЛД "Еленов дол"	0	0	0	0	0	0	41	48	89	17	8	25	75	6	4	2	2	14	4	13	10	8	5	0	0	0	0	0
10.ЛР на ЛД "Бов"	0	0	0	0	0	0	76	87	163	22	15	37	125	0	18	2	8	18	8	24	16	10	8	0	26	0	0	0
11.ЛР на ЛД "Редина"	0	0	0	0	0	0	57	66	123	15	15	30	90	0	0	2	12	28	4	18	10	0	6	0	0	0	0	0
12.ЛР на ЛД "Осеновлаг"	0	0	0	0	0	0	79	85	164	30	18	48	185	15	0	3	5	28	8	44	18	0	3	0	19	0	0	0
13.ЛР на ЛД "Батулия"	0	0	0	0	0	0	81	85	166	27	22	49	140	49	0	1	9	10	3	11	8	0	6	0	14	0	0	0
14.ЛР на ЛД "Огоя"	0	0	0	0	0	0	53	53	106	23	19	42	125	0	0	1	2	11		25	11	0	7	0	0	0	0	0
15.ЛР на ЛД "Ябланица"	0	0	0	0	0	0	45	46	91	15	15	30	90	15	0	2		22	3	20	14	0	5	0	0	0	0	0
16.ЛР на ЛД "Луково"	0	0	0	0	0	0	43	53	96	17	9	26	65	0	0		2	6	2	9	3	0	6	4	0	0	0	0
17.ЛР на ЛД "Реброво"	0	0	0	0	0	0	64	65	129	14	14	28	125	0	0	2	12	35	0	23	20	0	17	15	0	0	0	0
18.ЛР на ЛД "Владо Тричков"	0	0	0	0	0	0	59	58	117	20	10	30	105	12	0	0	6	12	0	6	12	0	6	0	13	12	0	0
19.ЛР на ЛД "Буковец"	0	0	0	0	0	0	0	0	0	0	0	0	0	0	0	0	0	0	0	0	0	0	0	0	0	0	0	0
Ощо ЛРД "Грохотен"	0	0	0	0	0	0	1066	1128	2194	367	260	627	1980	343	113	34	101	372	55	418	248	49	117	57	155	39	0	0
ЛС "Медвен-2001"																												
1(20). ЛР на ЛД "Церово"	0	0	0	0	0	0	42	39	81	23	21	44	72	0	34	0	0	10	0	12	3	0	0	0	0	0	0	0
2(22).ЛР На ЛД "Добърчин"	0	0	0	0	0	0	23	10	33	26	12	38	25	15	0	0	22	28	3	3	11	0	14	4	7	0	0	0
Ощо ЛС "Медвен-2001"	0	0	0	0	0	0	65	49	114	49	33	82	97	15	34	0	22	38	3	15	14	0	14	4	7	0	0	0
ЛРД "София-Запад"																												
1(21). ЛР на ЛД "Манастирище"	0	0	0	0	0	0	19	19	38	11	11	22	30	0	0	0	0	0	0	0	0	0	0	0	0	0	0	0
Общо ПЛР на ЛРД	0	0	0	0	0	0	1150	1196	2346	427	304	731	2107	358	147	34	123	410	58	433	262	49	131	61	162	39	0	0
Всичко ТП ДГС "Своге" :	18	12	30	0	0	0	1229	1244	2473	506	346	852	2162	378	162	50	133	445	73	446	280	49	131	61	162	39	0	0

Таблица № 2

Резултати от проведената таксация през ревизионния период (пролетта 2018 г.)

Ловностанопански район	Бл. елен			Ел. лопатар			Сърна			Дива свиня			Заек	Яре-бица	Пл.Кек-лик	Вълк	Ча-кал	Лиси-ца	Дива котка	Бял-ка	Язо-вец	Чер. пор	Скит. кучета	Скит. котки	Свра-ка	Сива врана	Посев. врана	Чавка
	м.	ж.	Вс.	м.	ж.	Вс.	м.	ж.	Вс.	м.	ж.	Вс.																
I. ДУ "Балдуин"	7	6	13	0	0	0	35	18	53	34	15	49	30	30	15	8	15	5	8	0	0	0	0	0	0	0	0	
II. ДУ „Чукава"	6	3	9	0	0	0	30	20	50	34	16	50	20			7	10	10	5	5	5	0	0	0	0	0	0	
Общо ДУ в ТП ДГС "Своге"	13	9	22	0	0	0	65	38	103	68	31	99	50	30	15	15	10	25	5	10	13	0	0	0	0	0	0	
ЛРД "Грохотен"																												
1.ЛР на ЛД "Искрец"	0	0	0	0	0	0	118	120	238	48	30	78	210	75	32	6	21	45	4	75	24	0	8	0	15	9	0	0
2.ЛР на ЛД "Своге"	0	0	0	0	0	0	53	65	118	13	11	24	120	7	0	2	9	45	8	33	40	0	14	13	38	7	0	0
3.ЛР на ЛД „Зимевица"	0	0	0	0	0	0	34	36	70	11	12	23	100	70	20	3	5	15	5	30	10	0	5	0	15	0	0	0
4.ЛР на ЛД "Заногe"	0	0	0	0	0	0	45	53	98	14	10	24	110	36	14	2	5	22	7	11	17	4	3	0	38	19	0	0
5.ЛР на ЛД "Дружево"	0	0	0	0	0	0	55	57	112	28	20	48	95	30	0	2	0	22	5	15	14	0	3	0	8	0	0	0
6.ЛР на ЛД "Милановo"	0	0	0	0	0	0	57	58	115	27	15	42	110	16	9	3	4	12	2	11	8	0	4	0	8	4	0	10
7.ЛР на ЛД "Лакатник"	0	0	0	0	0	0	50	52	102	22	17	39	115	36	7	2	3	17	2	23	11	0	11	10	23	6	0	0
8.ЛР на ЛД "Габровница 1"	0	0	0	0	0	0	40	36	76	20	18	38	60	0	0	0	0	8	0	15	6	0	4	0	0	0	0	0
9.ЛР на ЛД "Еленов дол"	0	0	0	0	0	0	41	45	86	19	12	31	75	0	0	1	2	7	4	15	10	5	6	0	0	0	0	0
10.ЛР на ЛД "Бов"	0	0	0	0	0	0	73	87	160	19	17	36	150	18	0	2	10	21	8	22	15	0	10	7	20	0	0	0
11.ЛР на ЛД "Редина"	0	0	0	0	0	0	55	67	122	15	17	32	100	0	0	1	14	26	3	19	12	0	0	7	0	0	0	0
12.ЛР на ЛД "Осеновлаг"	0	0	0	0	0	0	72	90	162	27	21	48	185	0	0	6	5	25	8	35	15	0	5	15	15	20	0	0
13.ЛР на ЛД "Батулия"	0	0	0	0	0	0	60	65	125	18	14	32	90	0	0	2	10	21	4	26	11	0	8	0	0	0	0	0
14.ЛР на ЛД "Огоя"	0	0	0	0	0	0	51	53	104	20	21	41	150	0	0	1	2	12	0	20		0	6	0	0	0	0	0
15.ЛР на ЛД "Ябланица"	0	0	0	0	0	0	41	44	85	17	14	31	105	15	0	2	2	20	5	18	16	0	5	0	0	0	0	0
16.ЛР на ЛД "Луково"	0	0	0	0	0	0	42	49	91	15	8	23	75	0	0	0	3	8	2	9	3	0	6	3	0	0	0	0
17.ЛР на ЛД "Реброво"	0	0	0	0	0	0	63	67	130	13	13	26	120	0	0	2	11	28	0	18	18	0	13	0	11	0	0	0
18.ЛР на ЛД "Владо Тричков"	0	0	0	0	0	0	57	57	114	15	13	28	103	0	0	0	8	14	0	8	12	0	6	0	13	12	0	0
19.ЛР на ЛД "Буковец"	0	0	0	0	0	0	51	59	110	32	12	44	80	18	0	2	12	18	3	5	10	0	5	0	0	0	0	0
Ощо ЛРД "Грохотен"	0	0	0	0	0	0	1058	1160	2218	393	295	688	2153	321	82	39	126	386	70	408	252	9	122	55	204	77	0	10
ЛС "Медвен-2001"																												
1(20). ЛР на ЛД "Церово"	0	0	0	0	0	0	43	41	84	23	20	43	70	22	38		18	7	3	10	3	0	5	3	0	0	0	0
2(22).ЛР На ЛД "Добърчин"	0	0	0	0	0	0	28	25	53	18	15	33	30	0	4	2	16	20		8	13	5	10	3	10	0	0	0
Ощо ЛС "Медвен-2001"	0	0	0	0	0	0	71	66	137	41	35	76	100	22	42	2	34	27	3	18	16	5	15	6	10	0	0	0
ЛРД "София-Запад"																												
1(21). ЛР на ЛД "Манастирище"	0	0	0	0	0	0	17	17	34	15	13	28	0	0	0	1	5	10	3	5	5	5	5	0	10	20	20	20
Общо ПЛР на ЛРД	0	0	0	0	0	0	1146	1243	2389	449	343	792	2253	343	124	42	165	423	76	431	273	19	142	61	224	97	20	30
Всичко ТП ДГС "Своге" :	13	9	22	0	0	0	1211	1281	2492	517	374	891	2303	373	139	57	175	448	81	441	286	19	142	61	224	97	20	30

Таблица № 2

Резултати от проведената таксация през ревизионния период (пролетта 2019 г.)

Ловностанопански район	Бл. елен			Ел. лопатар			Сърна			Дива свиня			Заек	Яре-бица	Пл.Кек-лик	Вълк	Ча-кал	Лиси-ца	Дива котка	Бял-ка	Язо-вец	Чер. пор	Скит. кучета	Скит. котки	Свра-ка	Сива врана	Посев. врана	Чавка
	м.	ж.	Вс.	м.	ж.	Вс.	м.	ж.	Вс.	м.	ж.	Вс.																
I. ДУ "Балдуин"	4	4	8	0	0	0	42	20	62	39	15	54	20	40	15	8		20	0	0	0	0	0	0	0	0	0	0
II. ДУ „Чукава"	2	2	4	0	0	0	23	15	38	30	15	45	20	0	0	8	15	10	0	0	0	0	0	0	0	0	0	0
Общо ДУ в ТП ДГС "Своге"	6	6	12	0	0	0	65	35	100	69	30	99	40	40	15	16	15	30	0	0	0	0	0	0	0	0	0	0
ЛРД "Грохотен"																												
1.ЛР на ЛД "Искрец"	0	0	0	0	0	0	121	141	262	45	26	71	230	83	25	8	36	34	6	57	0	0	5	0	0	0	0	0
2.ЛР на ЛД "Своге"	0	0	0	0	0	0	62	54	116	13	7	20	115	6	0	2	9	45	8	32	39	0	12	13	0	0	0	0
3.ЛР на ЛД „Зимевица"	0	0	0	0	0	0	34	36	70	11	12	23	100	85	0	3	5	15	5	30	10	0	5	0	0	0	0	0
4.ЛР на ЛД "Заногe"	0	0	0	0	0	0	51	54	105	28	10	38	85	46	28	2	0	18	4	13	6	0	3	0	0	0	0	0
5.ЛР на ЛД "Дружево"	0	0	0	0	0	0	54	53	107	29	22	51	105	0	0	2	0	20	4	13	10	6	2	0	7	0	0	0
6.ЛР на ЛД "Милановo"	0	0	0	0	0	0	63	57	120	24	12	36	115	18	20	0	5	16	3	20	12	0	4	0	0	0	0	0
7.ЛР на ЛД "Лакатник"	0	0	0	0	0	0	53	52	105	35	18	53	95	0	0	2	4	20	3	25	15	0	15	0	8	0	0	0
8.ЛР на ЛД "Габровница 1"	0	0	0	0	0	0	47	26	73	17	10	27	45	0	0	0	0	5	0	3	4	0	0	0	0	0	0	0
9.ЛР на ЛД "Еленов дол"	0	0	0	0	0	0	38	47	85	27	10	37	80	0	0	2	5	15	4	18	15	4	8	0	0	0	0	0
10.ЛР на ЛД "Бов"	0	0	0	0	0	0	70	78	148	20	14	34	140	0	0	2	8	14	5	25	11	0	3	0	0	0	0	0
11.ЛР на ЛД "Редина"	0	0	0	0	0	0	55	66	121	18	16	34	100	0	0	1	14	22	2	18	11	0	8	0	0	0	0	0
12.ЛР на ЛД "Осеновлаг"	0	0	0	0	0	0	68	87	155	30	17	47	180	15	0	6	9	21	8	19	10	0	5	0	0	0	0	0
13.ЛР на ЛД "Батулия"	0	0	0	0	0	0	55	58	113	27	13	40	125	10	0	2	12	32	4	32	15	0	4	0	0	0	0	0
14.ЛР на ЛД "Огоя"	0	0	0	0	0	0	45	40	85	20	21	41	150	0	0	2	2	12	0	20		0	6	0	0	0	0	0
15.ЛР на ЛД "Ябланица"	0	0	0	0	0	0	42	40	82	19	13	32	90	0	0	3	0	16	6	15	10	0	2	0	0	0	0	0
16.ЛР на ЛД "Луково"	0	0	0	0	0	0	45	44	89	15	8	23	70	0	0	0	2	5	1	7	2	0	5	0	0	0	0	0
17.ЛР на ЛД "Реброво"	0	0	0	0	0	0	63	67	130	13	13	26	80	0	0	0	5	10	0	15	20	0	0	0	20	0	0	0
18.ЛР на ЛД "Владо Тричков"	0	0	0	0	0	0	47	50	97	10	10	20	80	13	0	0	6	10	0	16	8	0	5	0	0	0	0	0
19.ЛР на ЛД "Буковец"	0	0	0	0	0	0	49	65	114	34	9	43	80	0	0	3	15	15	4	5	10	0	0	0	0	0	0	0
Ощо ЛРД "Грохотен"	0	0	0	0	0	0	1062	1115	2177	435	261	696	2065	276	73	40	137	345	67	383	208	10	92	13	35	0	0	0
ЛС "Медвен-2001"																												
1(20). ЛР на ЛД "Церово"	0	0	0	0	0	0	39	22	61	12	10	22	10	0	0	0	5	7	5	10	3	5	0	0	0	0	0	0
2(22).ЛР На ЛД "Добърчин"	0	0	0	0	0	0	28	24	52	18	15	33	30	0	0	0	18	16	0	8	11	0	7	2	5	0	0	0
Ощо ЛС "Медвен-2001"	0	0	0	0	0	0	67	46	113	30	25	55	40	0	0	0	23	23	5	18	14	5	7	2	5	0	0	0
ЛРД "София-Запад"																												
1(21). ЛР на ЛД "Манастирище"	0	0	0	0	0	0	17	11	28	14	10	24	0	0	0	2	0	7	4	5	3	0	2	0	10	20	20	0
Общо ПЛР на ЛРД	0	0	0	0	0	0	1146	1172	2318	479	296	775	2105	276	73	42	160	375	76	406	225	15	101	15	50	20	20	0
Всичко ТП ДГС "Своге" :	6	6	12	0	0	0	1211	1207	2418	548	326	874	2145	316	88	58	175	405	76	406	225	15	101	15	50	20	20	0

Таблица № 2

Резултати от проведената таксация през ревизионния период (пролетта 2020 г.)

Ловностанопански район	Бл. елен			Ел. лопатар			Сърна			Дива свиня			Заек	Яре-бица	Пл.Кек-лик	Вълк	Ча-кал	Лиси-ца	Дива котка	Бял-ка	Язо-вец	Чер. пор	Скит. кучета	Скит. котки	Свра-ка	Сива врана	Посев. врана	Чавка
	м.	ж.	Вс.	м.	ж.	Вс.	м.	ж.	Вс.	м.	ж.	Вс.																
I. ДУ "Балдуин"	0	0	0	0	0	0	40	15	55	30	10	40	15	20	8	8		15	0	0	0	0	0	0	0	0	0	0
II. ДУ „Чукава"	0	0	0	0	0	0	30	15	45	35	15	50	15	0	0	10	15	15	0	0	0	0	0	0	0	0	0	0
Общо ДУ в ТП ДГС "Своге"	0	0	0	0	0	0	70	30	100	65	25	90	30	20	8	18	15	30	0	0	0	0	0	0	0	0	0	0
ЛРД "Грохотен"																												
1.ЛР на ЛД "Искрец"	0	0	0	0	0	0	116	138	254	44	18	62	250	81	25	6	25	20	6	50	26	0	8	0	0	0	0	0
2.ЛР на ЛД "Своге"	0	0	0	0	0	0	61	61	122	10	6	16	120	6	0	2	6	36	8	30	22	0	10	10	0	0	0	0
3.ЛР на ЛД „Зимевица"	0	0	0	0	0	0	39	37	76	10	5	15	100	80	0	3	6	12	5	24	10	0	8	0	0	0	0	0
4.ЛР на ЛД "Заногe"	0	0	0	0	0	0	52	54	106	15	6	21	90	38	22	2	0	21	5	18	6	0	8	0	0	0	0	0
5.ЛР на ЛД "Дружево"	0	0	0	0	0	0	51	52	103	16	6	22	108	0	0	2	0	18	4	15	8	4	4	0	10	0	0	0
6.ЛР на ЛД "Милановo"	0	0	0	0	0	0	54	59	113	18	6	24	120	16	0	1	0	16	3	20	10	0	5	0	0	0	0	0
7.ЛР на ЛД "Лакатник"	0	0	0	0	0	0	53	49	102	19	7	26	98	30	0	2	6	16	3	18	8	0	10	0	8	0	0	0
8.ЛР на ЛД "Габровница 1"	0	0	0	0	0	0	37	33	70	10	4	14	51	0	0	0	0	6	0	8	6	0	0	0	0	0	0	0
9.ЛР на ЛД "Еленов дол"	0	0	0	0	0	0	42	46	88	12	5	17	78	0	0	2	6	15	4	18	12	4	10	0	0	0	0	0
10.ЛР на ЛД "Бов"	0	0	0	0	0	0	69	80	149	19	10	29	161	0	16	3	8	16	6	18	8	0	6	0	0	0	0	0
11.ЛР на ЛД "Редина"	0	0	0	0	0	0	58	61	119	17	7	24	120	0	0	2	8	14	3	16	10	0	6	0	0	0	0	0
12.ЛР на ЛД "Осеновлаг"	0	0	0	0	0	0	77	89	166	77	89	166	186	16	0	6	0	20	8	20	8	0	6	0	0	0	0	0
13.ЛР на ЛД "Батулия"	0	0	0	0	0	0	58	52	110	14	7	21	125	10	0	2	10	30	4	25	20	0	6	0	0	0	0	0
14.ЛР на ЛД "Огоя"	0	0	0	0	0	0	43	49	92	21	7	28	150	0	0	2	4	10	0	18		0	6	0	0	0	0	0
15.ЛР на ЛД "Ябланица"	0	0	0	0	0	0	42	42	84	15	6	21	94	0	0	3		15	6	15	10	0	2	0	0	0	0	0
16.ЛР на ЛД "Луково"	0	0	0	0	0	0	48	45	93	11	6	17	76	0	0	0	3	6	2	9	4	0	6	0	0	0	0	0
17.ЛР на ЛД "Реброво"	0	0	0	0	0	0	65	66	131	11	7	18	94	0	0	0	6	12	0	16	18	0	5	0	20	0	0	0
18.ЛР на ЛД "Владо Тричков"	0	0	0	0	0	0	50	56	106	13	5	18	80	10	0	0	8	10	0	16	6	0	5	0	0	0	0	0
19.ЛР на ЛД "Буковец"	0	0	0	0	0	0	58	59	117	18	6	24	85	0	0	3	13	12	4	8	10	0	6	0	0	0	0	0
Ощо ЛРД "Грохотен"	0	0	0	0	0	0	1073	1128	2201	370	213	583	2186	287	63	41	109	305	71	362	202	8	117	10	38	0	0	0
ЛС "Медвен-2001"																												
1(20). ЛР на ЛД "Церово"	0	0	0	0	0	0	39	22	61	12	15	27	12	16	0	0	6	7	4	10	3	4	2	2	6	0	0	0
2(22).ЛР На ЛД "Добърчин"							28	24	52	18	15	33	33	10	0	0	18	16	2	8	11	5	6	3	5	10	5	0
Ощо ЛС "Медвен-2001"	0	0	0	0	0	0	67	46	113	30	30	60	45	26	0	0	24	23	6	18	14	9	8	5	11	10	5	0
ЛРД "София-Запад"																												
1(21). ЛР на ЛД "Манастирище"	0	0	0	0	0	0	11	12	23	9	11	20	25	10	0	5	7	6	4	0	0	0	3	1	10	0	0	0
Общо ПЛР на ЛРД	0	0	0	0	0	0	1151	1186	2337	409	254	663	2256	323	63	46	140	334	81	380	216	17	128	16	59	10	5	0
Всичко ТП ДГС "Своге" :	0	0	0	0	0	0	1221	1216	2437	474	279	753	2286	343	71	64	155	364	81	380	216	17	128	16	59	10	5	0

Таблица № 2

Резултати от проведената таксация през ревизионния период (пролетта 2021 г.)

Ловностанопански район	Бл. елен			Ел. лопатар			Сърна			Дива свиня			Заек	Яре-бица	Пл.Кек-лик	Вълк	Ча-кал	Лиси-ца	Дива котка	Бял-ка	Язо-вец	Чер. пор	Скит. кучета	Скит. котки	Свра-ка	Сива врана	Посев. врана	Чавка
	м.	ж.	Вс.	м.	ж.	Вс.	м.	ж.	Вс.	м.	ж.	Вс.																
I. ДУ "Балдуин"	0	0	0	0	0	0	45	18	63	23	8	31	15	15	0	6		10	0	0	10	0	0	0	0	0	0	0
II. ДУ „Чукава"	0	0	0	0	0	0	38	18	56	29	10	39	15	0	0	10	10	10	0	0	0	0	0	0	0	0	0	0
Общо ДУ в ТП ДГС "Своге"	0	0	0	0	0	0	83	36	119	52	18	70	30	15	0	16	10	20	0	0	10	0	0	0	0	0	0	0
ЛРД "Грохотен"																												
1.ЛР на ЛД "Искрец"	0	0	0	0	0	0	115	108	223	11	6	17	195	0	0	3	54	31	6	54	10	0	6	0	0	0	0	0
2.ЛР на ЛД "Своге"	0	0	0	0	0	0	65	54	119	10	4	14	115	6	0	3	21	45	8	32	41	11	14	12	0	0	0	0
3.ЛР на ЛД „Зимевица"	0	0	0	0	0	0	34	36	70	11	6	17	100	70	20	3	5	15	5	30	10	0	5	0	15	0	0	0
4.ЛР на ЛД "Заногe"	0	0	0	0	0	0	54	56	110	11	4	15	110	42	16	2		16	6	15	8	0	10	0	0	0	0	0
5.ЛР на ЛД "Дружево"	0	0	0	0	0	0	52	51	103	10	4	14	90	30	12	2	4	15	4	15	8	0	10	0	5	0	0	0
6.ЛР на ЛД "Миланово"	0	0	0	0	0	0	52	59	111	16	6	22	90	16	10	2	15	14	3	21	11	0	8	0	0	0	0	0
7.ЛР на ЛД "Лакатник"	0	0	0	0	0	0	42	52	94	16	9	25	110	15	13	2	6	20	2	21	10	0	10	11	10	10	0	0
8.ЛР на ЛД "Габровница 1"	0	0	0	0	0	0	38	35	73	13	4	17	60	0	0	0	0	8	0	10	6	0	0	5	0	0	0	0
9.ЛР на ЛД "Еленов дол"	0	0	0	0	0	0	55	35	90	25	4	29	75	0	0	2	2	6	2	12	12	4	2	0	0	0	0	0
10.ЛР на ЛД "Бов"	0	0	0	0	0	0	75	85	160	16	5	21	120	0	0	2	6	14	6	16	8	0	10	10	0	0	0	0
11.ЛР на ЛД "Редина"	0	0	0	0	0	0	56	59	115	22	9	31	120	0	0	1	14	17	4	15	12	0	5	0	0	0	0	0
12.ЛР на ЛД "Осеновлаг"	0	0	0	0	0	0	80	85	165	25	6	31	180	6	0	4	10	15	4	18	10	0	12	0	0	0	0	0
13.ЛР на ЛД "Батулия"	0	0	0	0	0	0	58	52	110	14	7	21	90	10	0	2	10	30	4	25	20	0	6	0	0	0	0	0
14.ЛР на ЛД "Огоя"	0	0	0	0	0	0	51	40	91	20	10	30	150	0	0	0	4	11	0	15	0	0	5	0	0	0	0	0
15.ЛР на ЛД "Ябланица"	0	0	0	0	0	0	44	43	87	21	7	28	90	0	0	3	8	12	6	16	10	0	10	0	0	0	0	0
16.ЛР на ЛД "Луково"	0	0	0	0	0	0	48	43	91	11	3	14	65	0	0	0	10	4	0	6	2	0	5	0	0	0	0	0
17.ЛР на ЛД "Реброво"	0	0	0	0	0	0	66	66	132	10	6	16	100	0	0	1	9	12	0	15	12	0	7	0	0	0	0	0
18.ЛР на ЛД "Владо Тричков"	0	0	0	0	0	0	57	56	113	10	10	20	80	0	0	0	5	8	0	4	6	0	4	10	9	0	0	0
19.ЛР на ЛД "Буковец"	0	0	0	0	0	0	60	50	110	32	6	38	80	0	0	3	20	15	6	5	13	0	6	0	0	0	0	0
Ощо ЛРД "Грохотен"	0	0	0	0	0	0	1102	1065	2167	304	116	420	2020	195	71	35	203	308	66	345	209	15	135	48	39	10	0	0
ЛС "Медвен-2001"																												
1(20). ЛР на ЛД "Церово"	0	0	0	0	0	0	39	22	61	7	5	12	70	0	38	0	10	7	0	10	3	0	0	0	0	0	0	0
2(22).ЛР На ЛД "Добърчин"	0	0	0	0	0	0	37	28	65	8	7	15	50	6	10	6	24	19		10	17	6	10	12	10	0	0	0
Ощо ЛС "Медвен-2001"	0	0	0	0	0	0	76	50	126	15	12	27	120	6	48	6	34	26	0	20	20	6	10	12	10	0	0	0
ЛРД "София-Запад"																												
1(21). ЛР на ЛД "Манастирище"	0	0	0	0	0	0	17	10	27	17	10	27	25	15	0	4	6	7	4	6	2	0	4	1	10	10	0	0
Общо ПЛР на ЛРД	0	0	0	0	0	0	1195	1125	2320	336	138	474	2165	216	119	45	243	341	70	371	231	21	149	61	59	20	0	0
Всичко ТП ДГС "Своге" :	0	0	0	0	0	0	1278	1161	2439	388	156	544	2195	231	119	61	253	361	70	371	241	21	149	61	59	20	0	0

Таблица № 2

Резултати от проведената таксация през ревизиония период (пролетта 2022 г.)

Ловностанопански район	Бл. елен			Ел. лопатар			Сърна			Дива свиня			Заек	Яре-бица	Пл.Кек-лик	Вълк	Ча-кал	Лиси-ца	Дива котка	Бял-ка	Язо-вец	Чер. пор	Скит. кучета	Скит. котки	Свра-ка	Сива врана	Посев. врана	Чавка
	м.	ж.	Вс.	м.	ж.	Вс.	м.	ж.	Вс.	м.	ж.	Вс.																
I. ДУ "Балдуин"	0	0	0	0	0	0	18	15	33	14	10	24	13	28	0	5		13	0	0	0	0	0	0	0	0	0	0
II. ДУ „Чукава"	7	5	12	0	0	0	20	22	42	13	10	23	18	0	0	5	10	12	0	0	0	0	0	0	0	0	0	0
Общо ДУ в ТП ДГС "Своге"	7	5	12	0	0	0	38	37	75	27	20	47	31	28	0	10	10	25	0	0	0	0	0	0	0	0	0	0
ЛРД "Грохотен"																												
1.ЛР на ЛД "Искрец"	0	0	0	0	0	0	122	116	238	25	12	37	326	70	18	3	87	69	5	47	7	0	9	0	0	0	0	0
2.ЛР на ЛД "Своге"	0	0	0	0	0	0	62	54	116	12	5	17	105	6	0	2	22	47	8	32	41	10	16	0	0	12	0	0
3.ЛР на ЛД „Зимевица"	0	0	0	0	0	0	36	33	69	12	4	16	95	75	20	3	5	15	4	25	10	0	5	0	0	0	0	0
4.ЛР на ЛД "Заногe"	0	0	0	0	0	0	53	49	102	14	5	19	105	68	35	0	11	23	4	17	12	0	5	0	0	0	0	0
5.ЛР на ЛД "Дружево"	0	0	0	0	0	0	65	54	119	13	5	18	120	20	0	0	10	20	8	25	10	0	10	0	0	0	0	0
6.ЛР на ЛД "Миланово"	0	0	0	0	0	0	41	74	115	12	5	17	90	8	9	2	8	17	0	10	8	0	5	0	0	0	0	0
7.ЛР на ЛД "Лакатник"	0	0	0	0	0	0	42	56	98	15	5	20	115	20	0	1	6	20	2	19	8	0	12	0	0	0	0	0
8.ЛР на ЛД "Габровница 1"	0	0	0	0	0	0	52	30	82	13	4	17	60	0	0	0	2	15	3	17	20	0	5	0	0	0	0	0
9.ЛР на ЛД "Еленов дол"	0	0	0	0	0	0	51	34	85	22	4	26	75	0	0	0	6	10	2	14	15	0	3	0	0	0	0	0
10.ЛР на ЛД "Бов"	0	0	0	1	3	4	74	83	157	18	6	24	130	12	0	2	5	15	6	15	10	0	8	0	0	0	0	0
11.ЛР на ЛД "Редина"	0	0	0	0	0	0	57	61	118	17	6	23	120	10	0	3	18	12	3	16	11	0	10	0	0	0	0	0
12.ЛР на ЛД "Осеновлаг"	0	0	0	0	0	0	88	87	175	31	7	38	180	6	0	4	10	24	5	16	8	0	10	0	0	0	0	0
13.ЛР на ЛД "Батулия"	0	0	0	0	0	0	59	57	116	14	6	20	90	0	0	6	10	15	10	15	5	3	10	0	0	0	0	0
14.ЛР на ЛД "Огоя"	0	0	0	0	0	0	45	46	91	16	7	23	130	0	0	0	10	14	0	20	6	0	6	0	0	0	0	0
15.ЛР на ЛД "Ябланица"	0	0	0	0	0	0	43	42	85	15	5	20	75	0	0	3	6	12	6	16	8	0	6	0	0	0	0	0
16.ЛР на ЛД "Луково"	0	0	0	0	0	0	50	44	94	12	4	16	80	0	0	0	4	16	2	18	6	2	5	5	0	0	0	0
17.ЛР на ЛД "Реброво"	0	0	0	0	0	0	70	61	131	10	5	15	100	0	0	0	10	18	0	19	14	0	8	0	0	0	0	0
18.ЛР на ЛД "Владо Тричков"	0	0	0	0	0	0	62	55	117	14	6	20	80	8	0	0	6	10	3	14	8	0	8	0	0	0	0	0
19.ЛР на ЛД "Буковец"	0	0	0	0	0	0	52	58	110	9	5	14	103	0	0	5	8	25	0	20	0	0	16	0	0	0	0	0
Ощо ЛРД "Грохотен"	0	0	0	1	3	4	1124	1094	2218	294	106	400	2179	303	82	34	244	397	71	375	207	15	157	5	0	12	0	0
ЛС "Медвен-2001"																												
1(20). ЛР на ЛД "Церово"	0	0	0	0	0	0	35	21	56	7	4	11	10	11	38	0	2	6	0	8	3	0	0	0	0	0	0	0
2(22).ЛР На ЛД "Добърчин"	0	0	0	0	0	0	36	29	65	13	10	23	44	16	12	8	20	18	0	11	0	5	8	10	12	0	0	0
Ощо ЛС "Медвен-2001"	0	0	0	0	0	0	71	50	121	20	14	34	54	27	50	8	22	24	0	19	3	5	8	10	12	0	0	0
ЛРД "София-Запад"																												
1(21). ЛР на ЛД "Манастирище"																												
Общо ПЛР на ЛРД	0	0	0	1	3	4	1195	1144	2339	314	120	434	2233	330	132	42	266	421	71	394	210	20	165	15	12	12	0	0
Всичко ТП ДГС "Своге" :	7	5	12	1	3	4	1233	1181	2414	341	140	481	2264	358	132	52	276	446	71	394	210	20	165	15	12	12	0	0

ТП ДГС "Своге"

Таблица № 2

Резултати от проведената таксация през ревизионния период (пролетта 2023 г.)

Ловностанопански район	Бл. елен			Ел. лопатар			Сърна			Дива свиня			Заек	Яре-бица	Пл.Кек-лик	Вълк	Ча-кал	Лиси-ца	Дива котка	Бял-ка	Язо-век	Чер. пор	Скит. кучета	Скит. котки	Свра-ка	Сива врана	Посев. врана	Чавка
	м.	ж.	Вс.	м.	ж.	Вс.	м.	ж.	Вс.	м.	ж.	Вс.																
I. ДУ "Балдуин"	2	1	3	0	0	0	19	20	39	17	19	36	24	36	8	3	10	11	0	6	5	0	0	0	0	0	0	0
II. ДУ „Чукава“	8	7	15	0	0	0	31	30	61	18	18	36	32	0	0	3	11	12	0	4	6	0	0	0	0	0	0	0
Общо ДУ в ТП ДГС "Своге"	10	8	18	0	0	0	50	50	100	35	37	72	56	36	8	6	21	23	0	10	11	0	0	0	0	0	0	0
ЛРД "Грохотен"																												
1.ЛР на ЛД "Искрец"	0	0	0	0	0	0	118	116	234	38	19	57	345	0	0	3	85	53	6	45	9	0	7	0	0	0	0	0
2.ЛР на ЛД "Своге"	0	0	0	0	0	0	63	52	115	11	7	18	110	4	0	2	48	41	9	37	44	0	15	12	4	15	0	0
3.ЛР на ЛД „Зимевца“	0	0	0	0	0	0	35	35	70	11	3	14	100	0	0	5	8	18	4	20	10	8	5	0	15	0	0	40
4.ЛР на ЛД "Заногe"	0	0	0	0	0	0	49	48	97	11	4	15	120	46	28	1	14	11	3	12	16		5	0	0	0	0	0
5.ЛР на ЛД "Дружево"	0	0	0	0	0	0	59	56	115	10	4	14	80	60	0	4	6	25	4	30	15	8	8	0	0	0	0	0
6.ЛР на ЛД "Милановo"	0	0	0	0	0	0	49	60	109	16	4	20	125	0	0	2	16	6	2	18	6	0	6	0	0	0	0	10
7.ЛР на ЛД "Лакатник"	1	2	3	0	0	0	44	58	102	13	5	18	130	22	12	2	8	20	2	20	10	6	10	0	0	0	0	0
8.ЛР на ЛД "Габровница 1"	0	0	0	0	0	0	39	37	76	20	8	28	60	0	0	2	6	16	3	18	18	0	8	0	0	0	0	0
9.ЛР на ЛД "Еленов дол"	0	0	0	0	0	0	57	38	95	33	7	40	75	0	0	0	8	8	2	12	16	5	3	0	0	0	0	0
10.ЛР на ЛД "Бов"	0	0	0	2	9	11	75	74	149	21	9	30	130	0	0	3	12	16	6	18	12	0	6	0	0	0	0	0
11.ЛР на ЛД "Редина"	0	0	0	0	0	0	55	59	114	12	4	16	160	12	0	3	23	13	5	18	10	6	15	0	0	0	0	0
12.ЛР на ЛД "Осеновлаг"	0	0	0	0	0	0	88	88	176	9	3	12	160	0	0	2	15	30	8	30	12	8	8	0	0	0	0	0
13.ЛР на ЛД "Батулия"	0	0	0	0	0	0	59	52	111	10	4	14	90	15	0	4	20	30	5	15	13	0	15	0	0	0	0	0
14.ЛР на ЛД "Огоя"	0	0	0	0	0	0	48	48	96	12	6	18	130	0	0	3	6	10	3	15	10	5	5	0	0	0	0	0
15.ЛР на ЛД "Ябланица"	0	0	0	0	0	0	44	43	87	10	5	15	110	0	0	4	7	11	2	6	8	0	7	0	0	0	0	0
16.ЛР на ЛД "Луково"	0	0	0	0	0	0	45	45	90	6	2	8	75	6	0	0	3	7	2	16	3	8	6	0	0	0	0	0
17.ЛР на ЛД "Реброво"	0	0	0	0	0	0	70	63	133	12	3	15	110	0	0	0	9	20	0	15	15	5		0	0	0	0	0
18.ЛР на ЛД "Владо Тричков"	0	0	0	0	0	0	55	55	110	10	10	20	90	25	0	0	5	18	2	5	17	0	5	0	10	5	0	0
19.ЛР на ЛД "Буковец"	0	0	0	0	0	0	58	56	114	14	4	18	105	0	0	4	10	20	0	22	2	0	18	0	0	0	0	0
Ощо ЛРД "Грохотен"	1	2	3	2	9	11	1110	1083	2193	279	111	390	2305	190	40	44	309	373	68	372	246	59	152	12	29	20	0	50
ЛС "Медвен-2001"																												
1(20). ЛР на ЛД "Церово"	0	0	0	0	0	0	24	12	36	7	5	12	0	0	38	1	6	8	0	10	3	0	4	0	0	0	0	0
2(22).ЛР На ЛД "Добърчин"	0	0	0	0	0	0	40	32	72	14	11	25	54	18	16		25	20	0	8	12	4	7	11	18	0	0	0
Ощо ЛС "Медвен-2001"	0	0	0	0	0	0	64	44	108	21	16	37	54	18	54	1	31	28	0	18	15	4	11	11	18	0	0	0
ЛРД "София-Запад"																												
1(21). ЛР на ЛД "Манастирище"	0	0	0	0	0	0	11	11	22	6	6	12	40	20	0	4	6	9	4	0	0	0	4	1	0	20	0	0
Общо ПЛР на ЛРД	1	2	3	2	9	11	1185	1138	2323	306	133	439	2399	228	94	49	346	410	72	390	261	63	167	24	47	40	0	50
Всичко ТП ДГС "Своге" :	11	10	21	2	9	11	1235	1188	2423	341	170	511	2455	264	102	55	367	433	72	400	272	63	167	24	47	40	0	50

Таблица № 2

Резултати от проведената таксация през ревизиония период (пролетта 2024 г.)																												
Ловностанпански район	Бл. елен			Ел. лопатар			Сърна			Дива свиня			Заек	Яре-бица	Пл.Кек-лик	Вълк	Ча-кал	Лиси-ца	Дива котка	Бял-ка	Язо-век	Чер. пор	Скит. кучета	Скит. котки	Свра-ка	Сива врана	Посев. врана	Чавка
	м.	ж.	Вс.	м.	ж.	Вс.	м.	ж.	Вс.	м.	ж.	Вс.																
I. ДУ "Балдуин"	2	2	4	0	0	0	20	23	43	19	18	37	30	30	10	4	12	10	10	9	8	0	0	0	0	0	0	0
II. ДУ „Чукава"	10	9	19	0	0	0	24	27	51	17	14	31	40	0	0	4	15	15	0	6	8	0	0	0	0	0	0	0
Общо ДУ в ТП ДГС "Своге"	12	11	23	0	0	0	44	50	94	36	32	68	70	30	10	8	27	25	10	15	16	0	0	0	0	0	0	0
ЛРД "Грохотен"																												
1.ЛР на ЛД "Искрец"	0	0	0	0	0	0	122	118	240	32	6	38	240	80	30	6	44	35	4	18	8	6	15	0	10	6	0	25
2.ЛР на ЛД "Своге"	0	0	0	0	0	0	60	52	112	13	7	20	110	6	0	6	51	40	9	37	43	10	18	0	15	8	0	0
3.ЛР на ЛД „Зимевица"	0	0	0	0	0	0	35	35	70	11	3	14	90	90	30	3	10	16	4	18	10	8	5	0	15		0	40
4.ЛР на ЛД "Заногее"	0	0	0	0	0	0	50	49	99	13	4	17	120	58	26	5	13	18	3	14	17	5	3	0	6	8	0	0
5.ЛР на ЛД "Дружево"	0	0	0	0	0	0	50	54	104	13	5	18	80	40	0	4	3	20	5	30	17	6	6	0	0	0	0	0
6.ЛР на ЛД "Миланово"	0	0	0	0	0	0	54	54	108	21	5	26	125	12	12	2	12	7	3	15	8	0	8	0	0	0	0	0
7.ЛР на ЛД "Лакатник"	2	3	5	0	0	0	49	64	113	16	6	22	100	26	16	3	6	20	2	18	12	8	8	0	12	6	0	0
8.ЛР на ЛД "Габровница 1"	0	0	0	0	0	0	38	40	78	18	4	22	60	15	0	2	10	30	8	25	13	6	5	0	0	0	0	0
9.ЛР на ЛД "Еленов дол"	0	0	0	0	0	0	49	49	98	24	4	28	75	0	0		8	16	2	13		3	3	0	0	0	0	0
10.ЛР на ЛД "Бов"	1	2	3	3	9	12	82	78	160	25	14	39	145	22	22	4	15	11	18	20	18	6	10	0	12	45	0	0
11.ЛР на ЛД "Редина"	0	0	0	0	0	0	58	56	114	13	3	16	140	14	0	2	15	10	4	17	10		12	0	0	6	0	0
12.ЛР на ЛД "Осеновлаг"	0	0	0	0	0	0	85	85	170	14	3	17	180	18	4	8	25	35	6	35	16	16	4	0	6	5	0	0
13.ЛР на ЛД "Батулия"	0	0	0	0	0	0	60	40	100	11	4	15	100	8	0	6	25	15	4	32	10		30	0	30	5	0	0
14.ЛР на ЛД "Огоя"	0	0	0	0	0	0	51	53	104	20	5	25	150	0	0	2	24	11	3	20	12	6	5	0	5	0	0	0
15.ЛР на ЛД "Ябланица"	0	0	0	0	0	0	44	43	87	10	3	13	110	0	0	4	27	17	2	16	8	0	7	0	0	0	0	0
16.ЛР на ЛД "Луково"	0	0	0	0	0	0	44	44	88	12	4	16	60	0	0		12	18	0	18	4	0	15	0	0	0	0	0
17.ЛР на ЛД "Реброво"	0	0	0	0	0	0	67	64	131	14	4	18	124	0	0	2	8	19	0	16	17	0	3	0	0	0	0	0
18.ЛР на ЛД "Владо Тричков"	0	0	0	0	0	0	66	58	124	22	8	30	100	10	0	6	17	13	3	12	8	7	6	0	11	10	0	0
19.ЛР на ЛД "Буковец"	0	0	0	0	0	0	58	59	117	17	4	21	100	0	0	6	19	18	2	19	3	4	16	0	8	0	0	0
Ощо ЛРД "Грохотен"	3	5	8	3	9	12	1122	1095	2217	319	96	415	2209	399	140	71	344	369	82	393	234	91	179	0	130	99	0	65
ЛС "Медвен-2001"																												
1(20). ЛР на ЛД "Церово"	0	0	0	0	0	0	41	32	73	21	16	37	54	10	32	1	8	10	0	12	0	0	0	0	0	0	0	0
2(22).ЛР На ЛД "Добърчин"	0	0	0	0	0	0	0	0	0	0	0	0	0	0	0	0	0	0	0	0	0	0	0	0	0	0	0	0
Ощо ЛС "Медвен-2001"	0	0	0	0	0	0	41	32	73	21	16	37	54	10	32	1	8	10	0	12	0	0	0	0	0	0	0	0
ЛРД "София-Запад"																												
1(21). ЛР на ЛД "Манастирище"	0	0	0	0	0	0	12	12	24	8	11	19	25	10	0	3	4	6	3	0	0	0	3	1	10	20	0	0
Общо ПЛР на ЛРД	3	5	8	3	9	12	1175	1139	2314	348	123	471	2288	419	172	75	356	385	85	405	234	91	182	1	140	119	0	65
Всичко ТП ДГС "Своге" :	15	16	31	3	9	12	1219	1189	2408	384	155	539	2358	449	182	83	383	410	95	420	250	91	182	1	140	119	0	65

**Действителните запаси и ползването на дивеча
в района на дейност на ТП ДГС "Своге" за ревизионния период**

Таблица № 2а

Дивеч	2015 г.				
	Допустим запас	Запас	План за ползване	Ползване	% от плана
Благороден елен	43	3	-	-	-
Сърна	2219	2644	114	74	64.9
Дива свиня	516	876	486	225	46.3
Заек	3160	2104	-	-	-
Фазан	-	23	-	-	-
Яребица	1270	521	-	-	-
Планински кеклик	170	202	-	-	-
Вълк	-	33	18	-	-
Чакал	-	173	159	26	16.4
Лисица	-	456	306	78	25.5
Бялка	-	535	350	-	-
Язовец	-	304	183	10	5.5
Черен пор	-	124	3	-	-
Скитащи кучета	-	182	176	22	12.5
Скитащи котки	-	68	64	3	4.7
Сврака	-	225	137	-	-
Сива врана	-	51	32	-	-
Посевна врана	-	8	4	-	-
Чавка	-	-	-	-	-
Пъдпъдък	-	-	-	2028	-
Зеленоглава патица	-	-	-	306	-
Гривяк	-	-	-	17	-
Дивеч	2016 г.				
	Допустим запас	Запас	План за ползване	Ползване	% от плана
Благороден елен	74	23	-	-	-
Сърна	2226	2542	121	100	82.6
Дива свиня	690	864	540	300	55.6
Заек	3374	2244	-	-	-
Фазан	-	23	-	-	-
Яребица	810	470	-	-	-
Планински кеклик	-	203	-	-	-
Вълк	-	35	20	4	20
Чакал	-	157	133	21	15.8
Лисица	-	470	290	68	23.4
Бялка	-	497	302	2	0.7
Язовец	-	337	192	9	4.7
Черен пор	-	111	3	0	-
Скитащи кучета	-	209	203	6	3
Скитащи котки	-	74	23	-	-
Сврака	-	222	60	-	-
Сива врана	-	130	51	-	-
Посевна врана	-	25	6	-	-
Чавка	-	-	-	-	-
Пъдпъдък	-	-	-	1272	-
Зеленоглава патица	-	-	-	383	-

Таблица № 2а

Дивеч	2017 г.				
	Допустим запас	Запас	План за ползване	Ползване	% от плана
Благороден елен	74	30	-	-	-
Сърна	2346	2435	127	90	70.9
Дива свиня	691	830	584	390	66.8
Заек	3374	2132	-	-	-
Фазан	-	10	-	-	-
Яребица	110	378	-	-	-
Планински кеклик	-	162	-	-	-
Вълк	-	50	25	3	12.0
Чакал	-	133	126	33	26.2
Лисица	-	445	277	127	45.8
Бялка	-	446	247	1	0.4
Язовец	-	280	148	12	8.1
Черен пор	-	49	-	-	-
Скитащи кучета	-	131	130	2	1.5
Скитащи котки	-	46	3	-	-
Сврака	-	177	5	-	-
Сива врана	-	39	-	-	-
Посевна врана	-	-	-	-	-
Чавка	-	-	-	-	-
Пъдпъдък	-	-	-	762	-
Зимно бърне	-	-	-	11	-
Гугутка	-	-	-	8	-
Зеленоглава патица	-	-	-	350	-
Гривяк	-	-	-	94	-
Дивеч	2018 г.				
	Допустим запас	Запас	План за ползване	Ползване	% от плана
Благороден елен	74	22	-	-	-
Сърна	2285	2458	91	54	59.3
Дива свиня	702	863	811	404	49.8
Заек	3329	2303	-	-	-
Фазан	-	24	-	-	-
Яребица	110	355	-	-	-
Планински кеклик	-	157	-	-	-
Вълк	-	56	26	-	-
Чакал	-	170	159	37	23.3
Лисица	-	438	279	111	39.8
Бялка	-	436	239	7	2.9
Язовец	-	281	168	3	1.8
Черен пор	-	14	3	-	-
Скитащи кучета	-	137	136	5	3.7
Скитащи котки	-	61	50	-	-
Сврака	-	214	108	-	-
Сива врана	-	73	42	-	-
Посевна врана	-	4	-	-	-
Чавка	-	10	-	-	-
Пъдпъдък	-	-	-	751	-
Гургулица	-	-	-	13	-
Гривяк	-	-	-	112	-

Таблица № 2а

Дивеч	2019 г.				
	Допустим запас	Запас	План за ползване	Ползване	% от плана
Благороден елен	74	12	-	-	-
Сърна	2270	2390	149	46	30.9
Дива свиня	693	850	663	318	48.0
Заек	3239	2145	-	-	-
Яребица	110	346	-	-	-
Планински кеклик	14	88	-	-	-
Вълк	-	56	25	5	20.0
Чакал	-	175	151	58	38.4
Лисица	-	398	216	93	43.1
Бялка	-	401	238	-	-
Язовец	-	222	112	-	-
Черен пор	-	15	8	-	-
Скитащи кучета	-	99	87	-	-
Скитащи котки	-	15	2	-	-
Сврака	-	40	24	-	-
Сива врана	-	-	-	-	-
Посевна врана	-	-	-	-	-
Чавка	-	-	-	-	-
Пъдпъдък	-	-	-	592	-
Зеленоглава патица	-	-	-	226	-
Гривяк	-	-	-	64	-
Дивеч	2020 г.				
	Допустим запас	Запас	План за ползване	Ползване	% от плана
Благороден елен	-	-	-	-	-
Сърна	2278	2414	134	49	36.6
Дива свиня	701	602	485	365	75.3
Заек	3239	2261	-	-	-
Фазан	-	24	-	-	-
Яребица	110	333	-	-	-
Планински кеклик	14	71	-	-	-
Вълк	-	59	24	-	-
Чакал	-	148	130	33	25.4
Лисица	-	358	201	64	31.8
Бялка	-	380	236	-	-
Язовец	-	216	124	-	-
Черен пор	-	17	9	-	-
Скитащи кучета	-	125	119	-	-
Скитащи котки	-	15	15	-	-
Сврака	-	49	44	-	-
Сива врана	-	10	10	-	-
Посевна врана	-	5	5	-	-
Чавка	-	-	-	-	-
Пъдпъдък	-	-	-	497	-
Зимно бърне	-	-	-	6	-
Зеленоглава патица	-	-	-	58	-
Гривяк	-	-	-	-	-

Таблица № 2а

Дивеч	2021 г.				
	Допустим запас	Запас	План за ползване	Ползване	% от плана
Благороден елен	-	-	-	-	-
Сърна	2278	2412	112	49	43.8
Дива свиня	701	517	530	86	16.2
Заек	3239	2170	-	-	-
Фазан	-	7	-	-	-
Яребица	110	216	-	-	-
Планински кеклик	-	119	-	-	-
Вълк	-	57	28		
Чакал	-	247	233	39	16.7
Лисица	-	354	219	141	64.4
Бялка	-	365	240	-	-
Язовец	-	239	143	-	-
Черен пор	-	21	15	-	-
Скитащи кучета	-	145	145	-	-
Скитащи котки	-	50	50	-	-
Сврака	-	50	32	-	-
Сива врана	-	19	13	-	-
Посевна врана	-	-	-	-	-
Чавка	-	-	-	-	-
Пъдпъдък	-	-	-	835	-
Зеленоглава патица	-	-	-	276	-
Гривяк	-	-	-	109	-
Дивеч	2022 г.				
	Допустим запас	Запас	План за ползване	Ползване	% от плана
Благороден елен	74	12	-	-	-
Елен лопатар	-	4	-	-	-
Сърна	2448	2414	153	71	46.4
Дива свиня	804	481	423	119	28.1
Заек	3409	2264	-	-	-
Фазан	56	12	-	-	-
Яребица	198	358	-	-	-
Планински кеклик	-	112	-	-	-
Вълк	-	52	29	3	10.3
Чакал	-	276	266	80	30.1
Лисица	-	446	279	161	57.7
Бялка	-	394	264	-	-
Язовец	-	210	125	-	-
Черен пор	-	20	11	-	-
Скитащи кучета	-	165	165	3	1.8
Скитащи котки	-	15	15	-	-
Сврака	-	12	12	-	-
Сива врана	-	12	8	-	-
Посевна врана	-	-	-	-	-
Чавка	-	-	-	-	-
Пъдпъдък	-	-	-	740	-
Зеленоглава патица	-	-	-	174	-
Гривяк	-	-	-	85	-

Таблица № 2а

Дивеч	2023 г.				
	Допустим запас	Запас	План за ползване	Ползване	% от плана
Благороден елен	81	21	1	-	-
Елен лопатар	-	11	-	-	-
Сърна	2511	2423	154	1	0.6
Дива свиня	822	511	267	96	36.0
Заек	3539	2455	-	-	-
Фазан	56	-	-	-	-
Яребица	218	264	-	-	-
Планински кеклик	-	102			
Вълк	-	55	39	7	17.9
Чакал	-	367	326	97	29.8
Лисица	-	433	316	136	43.0
Бялка	-	400	283	-	-
Язовец	-	272	176	-	-
Черен пор	-	58	4	-	-
Скитащи кучета	-	172	165	3	1.8
Скитащи котки	-	24	12	-	-
Сврака	-	47	18	-	-
Сива врана	-	40	10	-	-
Посевна врана	-		-	-	-
Чавка	-	50	-	-	-
Пъдпъдък	-	-	-	863	-
Зимно бърне	-	-	-	7	-
Зеленоглава патица	-	-	-	207	-
Гривяк	-	-	-	83	-
Дивеч	2024 г.				
	Допустим запас	Запас	План за ползване	Ползване	% от плана
Благороден елен	81	31	2	-	-
Елен лопатар	12	-	-	-	-
Сърна	2379	2408	168	51	30.4
Дива свиня	765	539	393	115	29.3
Заек	3370	2538	-	-	-
Фазан	56	22	-	-	-
Яребица	125	449	-	-	-
Планински кеклик	-	186	-	-	-
Вълк	-	83	60	15	25
Чакал	-	383	311	272	87.5
Лисица	-	41	290	322	111.0
Бялка	-	420	227	5	2.2
Язовец	-	250	129	14	10.9
Черен пор	-	91	-	-	-
Скитащи кучета	-	182	137	10	7.3
Скитащи котки	-	1	1	-	-
Сврака	-	140	10	-	-
Сива врана	-	119	20	-	-
Посевна врана	-	-	-	-	-
Чавка	-	65	-	-	-
Пъдпъдък	-	-	-	1090	-
Зимно бърне	-	-	-	8	-
Зеленоглава патица	-	-	-	173	-
Гривяк	-	-	-	139	-

Разглеждайки динамиката на дивечовите запаси за изминалия десет годишен период могат да се направят следните изводи:

- благородният елен се възстановява макар и бавно, като в последните години се среща и извън районите на ДУ.
- еленът лопатар успешно е аклиматизиран в района на ЛР "Бов".
- запасът на сърната се е увеличава и в повечето ЛР е близо до допустимия. Ползването е незначително.
- запасът на дивата свиня е възстановен след преминаването на АЧС и е около допустимия. Полването се стабилизира и е около 30% от планираното в последните години
- при заека запасът се стабилен около 60-80 % от допустимия, макар да се наблюдават отклонения в различните години.
- запасът на яребицата е намалял (от 521 през 2015 г. до 449 през 2024 г.) и е около 50% от допустимия. Това е вследствие на почти изчезващото селско стопанство в района, както и на високата численост на хищниците.

Вълкът трайно обитава района на ТП ДГС "Своге" с изключително голяма численост, като данните от таксацията се потвърждават и от отсрела в последните години.

Запасът на чакала също е много висок, въпреки значителния отстрел.

От таблицата се вижда, че половото съотношение при едрия дивеч в повечето ловностопански райони е близо до нормалното в природата 1:1, изключение се наблюдава при дивата свиня където съотношението достига до 6:1 (средно около 3:1) в полза на мъжките.

ГЛАВА III

ХАРАКТЕРИСТИКА НА ПЛОЩТА, ХРАНИТЕЛНАТА И ЗАЩИТНАТА БАЗА

1. Площи - обща, дивечопригодна

В настоящия план се третира цялата ловна площ в района на ТП “ДГС Своге” по смисъла на чл.чл. 6, 7 от ЗЛОД. В границите на ловните райони се разглеждат горските и земеделски територии включени в землищата прилежащи към горското стопанство, с изключение на урбанизираните и определените с градоустройствени планове и околоръстни полигони територии. Общата ловна площ, площта на горските територии и площите от земеделските територии на ТП ДГС “Своге” възлиза на 80 466.2 ха. По територии тя е разпределена, както следва:

Горски територии	54 467.1
Земеделски територии	25 999.1
Обща ловна площ	80 466.2

Общата площ на горските територии е 54 467.1ха и напълно съответства на инвентаризираната (с горите по чл.83 от ЗГ.) площ от настоящата инвентаризация на ТП ДГС “Своге”. От общата ловностопанска площ дивечопригодната площ е 79 226.1 ха, а недивечопригодната в ГТ се равнява на 583.5 ха (дворни места, шосета, кариери, табан, горски разсадник, скали, грохоти и др.). Към недивечопригодната площ в ГТ са отнесени и 14.4 ха гори в урбанизирани територии. В площта на горските територии са посочени още 448.7 ха, придобили характеристика на гора съгласно чл.83 от ЗГ.

Недивечопригодната площ в ЗТ е 656.6 ха и представлява стопански дворове, животновъдни ферми, вилни зони, кариери и др. Общата недивечопригодна площ е 1 240.1 ха. В площта на земеделските територии са посочени още 313.8 ха водни площи.

По-подробно разпределение на площите по ловностопански райони, отдели и територии може да се види в таблица № 4 и Приложение № 2 - “Исходна база данни” към настоящия ловностопански план.

2. Типове местообитания

За по-правилно бонитиране и изчисляване на допустимите дивечови запаси на основните ловностопански видове – благороден елен, елен лопатар, сърна и дива свиня, площта на всеки ловностопански район се разделя на определени типове местообитания на основание чл.107 от Наредба №18 /07.10.2015 г. за инвентаризация и планиране в горските територии. В приложение № 2 към настоящия план са разпределени всички площи с дървесна и храстова растителност от горските територии и дивечопригодните площи от земеделските територии. Установени са 995.5 ха голи площи над 10 ха в горските територии върху които не е определен тип местообитание.

За прегледност област №III “Стара планина” се означава с индекс “3”, подобласт 1 “ Западна Стара планина” с индекс “1” или заедно се означават като “3.1- “. След тирето са отбелязани отделните типове местообитания, като са обозначени с поредната номерация от бонитетната таблица за местообитанието на вида дивеч, характеристиката на местообитанието и бонитетът му видно от приложение № 29 към чл.115 от Наредба №18 от 07.10.2015 год.

От таблица №3 се вижда, че в ТП ДГС “Своге” за благороден елен, елен лопатар, сърна и дива свиня преобладават местообитания от групата “3.1-18” - Издънкова букова гора. На второ място е местообитание “3.1-7.1.” - Масивни иглолистни култури” (склопени, с петна от широколистни издънки), на трето място е местообитание “3.1-6” - Келявгабърова гора.

Бонитирането на дребния дивеч по основни бонитетобразуващи фактори е показано в таблици №№5¹- 5²². Районът на II ДУ “Чукава с надморска височина над 900 м. в най- ниската си част е отнесен към V бонитет за заека.

Разпределение на дивечопригодната площ по типове местообитания и ЛР

ТП ДГС "Своге" общо:

Таблица №3

Разпределение на дивечопригодната площ по типове местообитания								
Тип местообитание	ХАРАКТЕРИСТИКА на местообитанието	БОНИТЕТ				ха	%	
		бе	ел	сг	дс			
I.Горски територии								
3.1-3 Акациеви култури	1. Насажденията предимно дозряващи и зрели с единичен и групов подлес.	III	III	III	IV	53.6	0.1	
3.1-6. Келявогабърова гора	1. Насажденията с преобладание на келявия габър и примес от дъбове и др. широколистни; неравномерни по площ сечища и петна от склопени и несклопени иглолистни култури.	IV	IV	IV	III	8810.3	16.7	
3.1-7. Масивни иглолистни култури	2. Преобладават склопени иглолистни култури с петна от широколистни издънки.	III	III	III	I	9117.9	17.2	
	3.Преобладават гъсто склопени иглолистни култури с мъртва почвена постилка	IV	IV	IV	I	773.2	1.5	
3.1-8. Високостъблена дъбова гора	1. Преобладават чисти семенни дъбови насаждения и смесени до 10% основно с липа, габър, ясен и др.; склопени, пълнота 0.4-0.8; с изразен подлесен етаж от дрян, глог, келяв габър и др.; поляни 20 - 50 % от площта; богат тревен състав.	I	I	I	I	202.1	0.4	
	2. Преобладават чисти семенни дъбови насаждения и смесени до 10% основно с липа, габър, ясен и др.;склопени, пълнота до 1.0; средно гъст подлесен етаж от дрян, глог, келяв габър и др.; открити площи 20 - 50 % от площта с богат тревен състав.	II	II	II	I	484.3	0.9	
	3. Преобладават чисти семенни дъбови насаждения и смесени до 10% основно с липа, габър, ясен и др.; склопени, пълнота до 1.0;подлесен етаж единичен, на петна ; открити площи под 20 %.	III	III	III	I	228.7	0.4	
3-9. Издънкова дъбова гора	1. Преобладават разновъзрастни нискостъблени дъбови насаждения с подлес от глог. дрян, келяв габър, драка и др.; поляни и ливади 20 - 50 % с богат тревен състав.	II	II	II	I	3320.6	6.3	
	2. Преобладават нискостъблени едновъзрастни дъбови насаждения с единичен	III	III	III	I	6330.5	12.0	

ТП ДГС "Своге" общо:

Таблица №3

Разпределение на дивечопригодната площ по типове местообитания							
Тип местообитание	ХАРАКТЕРИСТИКА на местообитанието	БОНИТЕТ				ха	%
		бе	ел	сг	дс		
	и групов примес до 10 % от бук, габър , клен , мъждрян и др.,подлес от глог. дрян, келяв габър, драка и др.; поляни и ливади под 20 % .						
3.1-15. Габърова гора	1. Насажденията предимно високи, пълнота 0.5-0.8, с единичен и групов примес от липа, дъб, бряст и др.; склопът изреден и разкъсан от възобновени сечища.	II	II	II	II	3256.9	6.2
	2. Насажденията предимно гъсто склопени-пълнота 0.9-1.0, с единичен и групов примес от бук, явор и др.; подрасто-подлесен етаж неравномерен.	III	III	III	II	1318.1	2.5
3.1-17. Високостъблена букова гора	1. Насажденията предимно семенни, склопени, с пълнота 0.9-1.0 средновъзрастни 20-60 г.; неравномерно разпределени петна от габър дъб и др.	III	III	II	II	577.7	1.1
	2. Насажденията предимно семенни, склопени, с пълнота 0.9-1.0 средновъзрастни и дозряващи 61-80 г. подрастно-подлесният етаж единичен.	III	III	III	II	622.0	1.2
	3. Насажденията предимно семенни, с пълнота 0.5-0.8: зрели над 80 г.. подрастно-подлесният добре изразен: повсеместно малина, къпина и др.	I	II	I	I	6598.2	12.5
3.1-18. Издънкова букова гора	1. Преобладават смесени буково-габъррови и буково-горунови насаждения до1000 м н.в.; пълнота 0.6-0.8 ; богат подлесен етаж и тревна покривка; откритите пространства 10-30%.	II	III	II	II	5221.9	9.9
	2. Преобладават чисти букови насаждения с примес от иглолистни 1000-1300 м н.в.; пълнота 0.6-0.8; богат подлесен етаж и тревна покривка; откритите пространства 10-30%.	II	III	II	II	3801.4	7.2
	3. Преобладават чисти букови насаждения с примес от иглолистни над 1300 м н.в.; пълнота 0.9-1.0.	III		III	II	1356.5	2.6
3.1-21. Борова гора	3. Насажденията предимно млади и средновъзрастни, склопени. Открити площи под 10%. Почвената покривка от житни и боровинки - рядка.	III	III	III	III	814.2	1.5
Общо ГТ:						52888.1	100.0
II.Земеделски територии							

ТП ДГС "Своге" общо:

Таблица №3

Разпределение на дивечопригодната площ по типове местообитания							
Тип местообитание	ХАРАКТЕРИСТИКА на местообитанието	БОНИТЕТ				ха	%
		бе	ел	сг	дс		
1з.	Обработваеми площи					1169.4	
2з.	Ливади					11711.3	
3з.	Пасища					8383.4	
4з.	Пасища с храсти					2246.5	
5з.	Лозя					0.0	
6з.	Овощни градини					102.2	
7з.	Трайни укрития					1016.8	
8з.	Полски пътища					399.1	
Всичко:						25028.7	
9з.	Водни площи					313.8	
Общо ЗТ:						25342.5	
Общо ГТ+ЗТ						78230.6	

І. ЛР на ДУ „Балдуин“

Таблица №3¹

Разпределение на дивечопригодната площ по типове местообитания							
Тип местообитание	ХАРАКТЕРИСТИКА на местообитанието	БОНИТЕТ				ха	%
		бе	ел	сг	дс		
I.Горски територии							
3.1-6. Келявогабърова гора	1. Насажденията с преобладание на келявия габър и примес от дъбове и др. широколистни; неравномерни по площ сечища и петна от склопени и несклопени иглолистни култури.	IV	IV	IV	III	43.7	1.5
3.1-7. Масивни иглолистни култури	2. Преобладават склопени иглолистни култури с петна от широколистни издънки.	III	III	III	I	98.8	3.4
	3.Пробладават гъсто склопени иглолистни култури с мъртва почвена постилка	IV	IV	IV	I		0.0
3.1-15. Габърова гора	1. Насажденията предимно високи, пълнота 0.5-0.8, с единичен и групов примес от липа, дъб, бряст и др.; склопът изреден и разкъсан от възобновени сечища.	II	II	II	II	67.2	2.3
	2. Насажденията предимно гъсто склопени-пълнота 0.9-1.0, с единичен и групов примес от бук, явор и др.; подрасто-подлесен етаж неравномерен.	III	III	III	II		0.0
3.1-17. Високостъблена букова гора	1. Насажденията предимно семенни, склопени, с пълнота 0.9-1.0 средновъзрастни 20-60 г.; неравномерно разпределени петна от габър дъб и др.	III	III	II	II	229.6	7.9
	2. Насажденията предимно семенни, склопени, с пълнота 0.9-1.0 средновъзрастни и дозряващи 61-80 г. подрастно-подлесният етаж единичен.	III	III	III	II		0.0

I. ЛР на ДУ „Балдуин“

Таблица №3¹

Разпределение на дивечопригодната площ по типове местообитания						
Тип местообитание	ХАРАКТЕРИСТИКА на местообитанието	БОНИТЕТ				ха
		бе	ел	сг	дс	
	3. Насажденията предимно семенни, с пълнота 0.5-0.8: зрели над 80 г.. подрастно-подлесният добре изразен: повсеместно малина, къпина и др.	I	II	I	I	1374.1
3.1-18. Издънкова букова гора	1. Преобладават смесени буково-габъррови и буково-горунови насаждения до 1000 м н.в.; пълнота 0.6-0.8 ; богат подлесен етаж и тревна покривка; откритите пространства 10-30%.	II	III	II	II	326.1
	2. Преобладават чисти букови насаждения с примес от иглолистни 1000-1300 м н.в.; пълнота 0.6-0.8; богат подлесен етаж и тревна покривка; откритите пространства 10-30%.	II	III	II	II	162.7
	3. Преобладават чисти букови насаждения с примес от иглолистни над 1300 м н.в.; пълнота 0.9-1.0.	III		III	II	604.4
						2906.6
Общо ГТ:						100.0
II.Земеделски територии						
1з.	Обработваеми площи					22.1
2з.	Ливади					440.2
3з.	Пасища					1021.5
4з.	Пасища с храсти					801.5
5з.	Лозя					0.0
6з.	Овощни градини					0.0
7з.	Трайни укрития					34.5
8з.	Полски пътища					15.4
Всичко:						2335.2
9з.	Водни площи					3.3
Общо ЗТ:						2338.5
Общо ГТ+ЗТ						5245.1

II. ЛР на ДУ „Чукава“

Таблица №3²

Разпределение на дивечопригодната площ по типове местообитания							
Тип местообитание	ХАРАКТЕРИСТИКА на местообитанието	БОНИТЕТ				ха	%
		бе	ел	сг	дс		
I.Горски територии							
3.1-7. Масивни иглолистни култури	2. Преобладават склопени иглолистни култури с петна от широколистни издънки.	III	III	III	I	131.3	5.4
	3.Пробладават гъсто склопени иглолистни култури с мъртва почвена постилка	IV	IV	IV	I		0.0
3.1-17. Високостъблена букова гора	1. Насажденията предимно семенни, склопени, с пълнота 0.9-1.0 средновъзрастни 20-60 г.; неравномерно разпределени петна от габър дъб и др.	III	III	II	II	171.9	7.1
	2. Насажденията предимно семенни, склопени, с пълнота 0.9-1.0 средновъзрастни и дозряващи 61-80 г. подрастно-подлесният етаж единичен.	III	III	III	II	401.2	16.5
	3. Насажденията предимно семенни, с пълнота 0.5-0.8: зрели над 80 г.. подрастно-подлесният добре изразен: повсеместно малина, къпина и др.	I	II	I	I	1490.2	61.4
3.1-18. Издънкова букова гора	1. Преобладават смесени буково-габъррови и буково-горунови насаждения до1000 м н.в.; пълнота 0.6-0.8 ; богат подлесен етаж и тревна покривка; откритите пространства 10-30%.	II	III	II	II	73.0	3.0
	2. Преобладават чисти букови насаждения с примес от иглолистни 1000-1300 м н.в.; пълнота 0.6-0.8; богат подлесен етаж и тревна покривка; откритите пространства 10-30%.	II	III	II	II	161.1	6.6
	3. Преобладават чисти букови насаждения с примес от иглолистни над 1300 м н.в.; пълнота 0.9-1.0.	III		III	II		0.0
Общо ГТ:						2428.7	100.0
II.Земеделски територии							
1з.	Обработваеми площи					6.4	0.9
2з.	Ливади					299.8	43.2
3з.	Пасища					262.9	37.9
4з.	Пасища с храсти					112.3	16.2
5з.	Лозя						
6з.	Овощни градини						
7з.	Трайни укрития					3.9	0.6
8з.	Полски пътища					0.5	0.1
Всичко:						685.8	
9з.	Водни площи					8.7	1.3
Общо ЗТ:						694.5	100.0
Общо ГТ+ЗТ						3123.2	

1. ЛР на ЛД „Искрец“

Таблица №3³

Разпределение на дивечопригодната площ по типове местообитания							
Тип местообитание	ХАРАКТЕРИСТИКА на местообитанието	БОНИТЕТ				ха	%
		бе	ел	сг	дс		
I.Горски територии							
3.1-6. Келявогабърова гора	1. Насажденията с преобладание на келявия габър и примес от дъбове и др. широколистни; неравномерни по площ сечища и петна от склопени и несклопени иглолистни култури.	IV	IV	IV	III	1229.1	24.3
3.1-7. Масивни иглолистни култури	2. Преобладават склопени иглолистни култури с петна от широколистни издънки.	III	III	III	I	1077.2	21.3
	3.Преобладават гъсто склопени иглолистни култури с мъртва почвена постилка	IV	IV	IV	I	108.6	2.1
3-9. Издънкова дъбова гора	1. Преобладават разновъзрастни нискоствъблени дъбови насаждения с подлес от глог. дрян, келяв габър, драка и др.; поляни и ливади 20 - 50 % с богат тревен състав.	II	II	II	I	483.5	9.5
	2. Преобладават нискоствъблени едновъзрастни дъбови насаждения с единичен и групов примес до 10 % от бук, габър , клен , мъждрян и др.,подлес от глог. дрян, келяв габър, драка и др.; поляни и ливади под 20 % .	III	III	III	I	705.3	13.9
3.1-15. Габърова гора	1. Насажденията предимно високи, пълнота 0.5-0.8, с единичен и групов примес от липа, дъб, бряст и др.; склопът изреден и разкъсан от възобновени сечища.	II	II	II	II	299.8	5.9
	2. Насажденията предимно гъсто склопени-пълнота 0.9-1.0, с единичен и групов примес от бук, явор и др.; подрасто-подлесен етаж неравномерен.	III	III	III	II	47.5	0.9
3.1-17. Високостъблена букова гора	1. Насажденията предимно семенни, склопени, с пълнота 0.9-1.0 средновъзрастни 20-60 г.; неравномерно разпределени петна от габър дъб и др.	III	III	II	II		0.0
	2. Насажденията предимно семенни, склопени, с пълнота 0.9-1.0 средновъзрастни и дозряващи 61-80 г. подрасто-подлесният етаж единичен.	III	III	III	II		0.0
	3. Насажденията предимно семенни, с пълнота 0.5-0.8: зрели над 80 г.. подрасто-подлесният добре изразен: повсеместно малина, къпина и др.	I	II	I	I	86.0	1.7

1. ЛР на ЛД „Искрец“

Таблица №3³

Разпределение на дивечопригодната площ по типове местообитания						
Тип местообитание	ХАРАКТЕРИСТИКА на местообитанието	БОНИТЕТ				ха
		бе	ел	сг	дс	
3.1-18. Издънкова букова гора	1. Преобладават смесени буково-габъррови и буково- горунови насаждения до 1000 м н.в.; пълнота 0.6-0.8 ; богат подлесен етаж и тревна покривка; откритите пространства 10-30%.	II	III	II	II	555.6
	2. Преобладават чисти букови насаждения с примес от иглолистни 1000-1300 м н.в.; пълнота 0.6-0.8; богат подлесен етаж и тревна покривка; откритите пространства 10-30%.	II	III	II	II	397.3
	3. Преобладават чисти букови насаждения с примес от иглолистни над 1300 м н.в.; пълнота 0.9-1.0.	III		III	II	76.5
Общо ГТ:						5066.4
II.Земеделски територии						
1з.	Обработваеми площи					332.1
2з.	Ливади					1590.3
3з.	Пасища					1123.6
4з.	Пасища с храсти					660.7
5з.	Лозя					0.0
6з.	Овощни градини					0.0
7з.	Трайни укрития					62.2
8з.	Полски пътища					87.1
Всичко:						3856.0
9з.	Водни площи					14.1
Общо ЗТ:						3870.1
Общо ГТ+ЗТ						8936.5

2.ЛР на ЛД "Своге"

Таблица №3⁴

Таблица 120

Разпределение на дивечопригодната площ по типове местообитания							
Тип местообитание	ХАРАКТЕРИСТИКА на местообитанието	БОНИТЕТ				ха	%
		бе	ел	сг	дс		
I.Горски територии							
3.1-6. Келявогабърова гора	1. Насажденията с преобладание на келявия габър и примес от дъбове и др. широколистни; неравномерни по площ сечища и петна от склопени и несклопени иглолистни култури.	IV	IV	IV	III	55.7	2.1
3.1-7. Масивни иглолистни култури	2. Преобладават склопени иглолистни култури с петна от широколистни издънки.	III	III	III	I	832.4	31.2
	3.Преобладават гъсто склопени иглолистни култури с мъртва почвена постилка	IV	IV	IV	I	88.2	3.3
3-9. Издънкова дъбова гора	1. Преобладават разновъзрастни нискоствъблени дъбови насаждения с подлес от глог. дрян, келяв габър, драка и др.; поляни и ливади 20 - 50 % с богат тревен състав.	II	II	II	I	103.4	3.9
	2. Преобладават нискоствъблени едновъзрастни дъбови насаждения с единичен и групов примес до 10 % от бук, габър , клен , мъждрян и др.,подлес от глог. дрян, келяв габър, драка и др.; поляни и ливади под 20 % .	III	III	III	I	189.9	7.1
3.1-15. Габърова гора	1. Насажденията предимно високи, пълнота 0.5-0.8, с единичен и групов примес от липа, дъб, бряст и др.; склопът изреден и разкъсан от възобновени сечища.	II	II	II	II	47.7	1.8
	2. Насажденията предимно гъсто склопени-пълнота 0.9-1.0, с единичен и групов примес от бук, явор и др.; подрасто-подлесен етаж неравномерен.	III	III	III	II		0.0
3.1-17. Високостъблена букова гора	1. Насажденията предимно семенни, склопени, с пълнота 0.9-1.0 средновъзрастни 20-60 г.; неравномерно разпределени петна от габър дъб и др.	III	III	II	II		0.0
	2. Насажденията предимно семенни, склопени, с пълнота 0.9-1.0 средновъзрастни и дозряващи 61-80 г. подрастно-подлесният етаж единичен.	III	III	III	II		0.0
	3. Насажденията предимно семенни, с пълнота 0.5-0.8: зрели над 80 г.. подрастно-подлесният добре изразен: повсеместно малина, къпина и др.	I	II	I	I	205.0	7.7
3.1-18. Издънкова букова гора	1. Преобладават смесени буково-габъррови и буково-	II	III	II	II	1000.7	37.6

2.ЛР на ЛД "Своге"

Таблица №3⁴

Разпределение на дивечопригодната площ по типове местообитания						
Тип местообитание	ХАРАКТЕРИСТИКА на местообитанието	БОНИТЕТ				ха
		бе	ел	сг	дс	
	горунови насаждения до 1000 м н.в.; пълнота 0.6-0.8 ; богат подлесен етаж и тревна покривка; откритите пространства 10-30%.					
	2. Преобладават чисти букови насаждения с примес от иглолистни 1000-1300 м н.в.; пълнота 0.6-0.8; богат подлесен етаж и тревна покривка; откритите пространства 10-30%.	II	III	II	II	141.7
	3. Преобладават чисти букови насаждения с примес от иглолистни над 1300 м н.в.; пълнота 0.9-1.0.	III		III	II	0.0
Общо ГТ:						2664.7
II.Земеделски територии						
1з.	Обработваеми площи					38.3
2з.	Ливади					397.3
3з.	Пасища					123.8
4з.	Пасища с храсти					50.9
5з.	Лозя					0.0
6з.	Овощни градини					0.0
7з.	Трайни укрития					7.2
8з.	Полски пътища					19.5
Всичко:						637.0
9з.	Водни площи					14.3
Общо ЗТ:						651.3
Общо ГТ+ЗТ						3316.0

3.ЛР на ЛД "Зимевца"

Таблица №3⁵

Разпределение на дивечопригодната площ по типове местообитания						
Тип местообитание	ХАРАКТЕРИСТИКА на местообитанието	БОНИТЕТ				ха
		бе	ел	сг	дс	
I.Горски територии						
3.1-6. Келявогабърова гора	1. Насажденията с преобладание на келявия габър и примес от дъбове и др. широколистни; неравномерни по площ сечища и петна от склопени и несклопени иглолистни култури.	IV	IV	IV	III	493.1
3.1-7. Масивни иглолистни култури	2. Преобладават склопени иглолистни култури с петна от широколистни издънки.	III	III	III	I	1.7
	3.Пробладават гъсто склопени иглолистни култури с мъртва почвена постилка	IV	IV	IV	I	0.0
3.1-17. Високостъблена букова гора	1. Насажденията предимно семенни, склопени, с пълнота 0.9-1.0 средновъзрастни 20-60 г.; неравномерно разпределени петна от габър дъб и др.	III	III	II	II	0.0
	2. Насажденията предимно	III	III	III	II	0.0

3.ЛР на ЛД "Зимевица"

Таблица №3⁵

Разпределение на дивечопригодната площ по типове местообитания						
Тип местообитание	ХАРАКТЕРИСТИКА на местообитанието	БОНИТЕТ				ха
		бе	ел	сг	дс	
	семенни, склопени, с пълнота 0.9-1.0 средновъзрастни и дозряващи 61-80 г. подрастно-подлесният етаж единичен.					
	3. Насажденията предимно семенни, с пълнота 0.5-0.8: зрели над 80 г.. подрастно-подлесният добре изразен: повсеместно малина, къпина и др.	I	II	I	I	48.7
3.1-18. Издънкова букова гора	1. Преобладават смесени буково-габърови и буково-горунови насаждения до 1000 м н.в.; пълнота 0.6-0.8 ; богат подлесен етаж и тревна покривка; откритите пространства 10-30%.	II	III	II	II	32.1
	2. Преобладават чисти букови насаждения с примес от иглолистни 1000-1300 м н.в.; пълнота 0.6-0.8; богат подлесен етаж и тревна покривка; откритите пространства 10-30%.	II	III	II	II	282.4
	3. Преобладават чисти букови насаждения с примес от иглолистни над 1300 м н.в.; пълнота 0.9-1.0.	III		III	II	173.8
						1031.8
Общо ГТ:						100.0
II.Земеделски територии						
1з.	Обработваеми площи					78.3
2з.	Ливади					1462.4
3з.	Пасища					723.4
4з.	Пасища с храсти					139.6
5з.	Лозя					0.0
6з.	Овощни градини					2.8
7з.	Трайни укрития					16.1
8з.	Полски пътища					36.1
Всичко:						2458.7
9з.	Водни площи					10.8
Общо ЗТ:						2469.5
Общо ГТ+ЗТ						3501.3

4. ЛР на ЛД "Заногe"

Таблица №3⁶

таблица №20

Разпределение на дивечопригодната площ по типове местообитания							
Тип местообитание	ХАРАКТЕРИСТИКА на местообитанието	БОНИТЕТ				ха	%
		бе	ел	сг	дс		
I.Горски територии							
3.1-6. Келявогабърова гора	1. Насажденията с преобладание на келявия габър и примес от дъбове и др. широколистни; неравномерни по площ сечища и петна от склопени и несклопени иглолистни култури.	IV	IV	IV	III	201.8	15.8
3.1-8. Високостъблена дъбова гора	1. Преобладават чисти семенни дъбови насаждения и смесени до 10% основно с липа, габър, ясен и др.; склопени, пълнота 0.4-0.8; с изразен подлесен етаж от дрян, глог, келяв габър и др.; поляни 20 - 50 % от площта; богат тревен състав.	I	I	I	I		0.0
	2. Преобладават чисти семенни дъбови насаждения и смесени до 10% основно с липа, габър, ясен и др.;склопени, пълнота до 1.0; средно гъст подлесен етаж от дрян, глог, келяв габър и др.; открити площи 20 - 50 % от площта с богат тревен състав.	II	II	II	I	52.1	4.1
	3. Преобладават чисти семенни дъбови насаждения и смесени до 10% основно с липа, габър, ясен и др.; склопени, пълнота до 1.0;подлесен етаж единичен, на петна ; открити площи под 20 %.	III	III	III	I		0.0
3-9. Издънкова дъбова гора	1. Преобладават разновъзрастни нискостъблени дъбови насаждения с подлес от глог. дрян, келяв габър, драка и др.; поляни и ливади 20 - 50 % с богат тревен състав.	II	II	II	I	42.8	3.4
	2. Преобладават нискостъблени едновъзрастни дъбови насаждения с единичен и групов примес до 10 % от бук, габър , клен , мъждрян и др.,подлес от глог. дрян, келяв габър, драка и др.; поляни и ливади под 20 % .	III	III	III	I		0.0
3.1-15. Габърова гора	1. Насажденията предимно високи, пълнота 0.5-0.8, с единичен и групов примес от липа, дъб, бряст и др.; склопът изреден и разкъсан от възобновени сечища.	II	II	II	II	331.1	25.9
	2. Насажденията предимно гъсто склопени-пълнота 0.9-1.0, с единичен и групов примес от бук, явор и др.; подрасто-подлесен етаж неравномерен.	III	III	III	II	69.2	5.4
3.1-17. Високостъблена букова гора	1. Насажденията предимно семенни, склопени. с пълнота	III	III	II	II		0.0

4. ЛР на ЛД "Заногe"

Таблица №3⁶

Разпределение на дивечопригодната площ по типове местообитания						
Тип местообитание	ХАРАКТЕРИСТИКА на местообитанието	БОНИТЕТ				ха
		бе	ел	сг	дс	
	0.9-1.0 средновъзрастни 20-60 г.; неравномерно разпределени петна от габър дъб и др.					
	2. Насажденията предимно семенни, склопени, с пълнота 0.9-1.0 средновъзрастни и дозряващи 61-80 г. подрастно- подлесният етаж единичен.	III	III	III	II	0.0
	3. Насажденията предимно семенни, с пълнота 0.5-0.8: зрели над 80 г.. подрастно- подлесният добре изразен: повсеместно малина, къпина и др.	I	II	I	I	37.0
3.1-18. Издънкова букова гора	1. Преобладават смесени буково-габъррови и буково- горунови насаждения до 1000 м н.в.; пълнота 0.6-0.8 ; богат подлесен етаж и тревна покривка; откритите пространства 10-30%.	II	III	II	II	224.2
	2. Преобладават чисти букови насаждения с примес от иглолистни 1000-1300 м н.в.; пълнота 0.6-0.8; богат подлесен етаж и тревна покривка; откритите пространства 10-30%.	II	III	II	II	318.0
	3. Преобладават чисти букови насаждения с примес от иглолистни над 1300 м н.в.; пълнота 0.9-1.0.	III		III	II	0.0
Общо ГТ:						1276.2
II.Земеделски територии						
1з.	Обработваеми площи					75.6
2з.	Ливади					1346.1
3з.	Пасища					262.1
4з.	Пасища с храсти					10.9
5з.	Лозя					0.0
6з.	Овощни градини					0.0
7з.	Трайни укрития					6.2
8з.	Полски пътища					18.9
Всичко:						1719.8
9з.	Водни площи					7.7
Общо ЗТ:						1727.5
Общо ГТ+ЗТ						3003.7

5. ЛР на ЛД "Дружево"

Таблица №3⁷

Разпределение на дивечопригодната площ по типове местообитания							
Тип местообитание	ХАРАКТЕРИСТИКА на местообитанието	БОНИТЕТ				ха	%
		бе	ел	сг	дс		
I.Горски територии							
3.1-6. Келявогабърова гора	1. Насажденията с преобладание на келявия габър и примес от дъбове и др. широколистни; неравномерни по площ сечища и петна от склопени и несклопени иглолистни култури.	IV	IV	IV	III	735.7	52.6
3.1-7. Масивни иглолистни култури	2. Преобладават склопени иглолистни култури с петна от широколистни издънки.	III	III	III	I	47.2	3.4
	3.Преобладават гъсто склопени иглолистни култури с мъртва почвена постилка	IV	IV	IV	I		0.0
3.1-15. Габърова гора	1. Насажденията предимно високи, пълнота 0.5-0.8, с единичен и групов примес от липа, дъб, бряст и др.; склопът изреден и разкъсан от възобновени сечища.	II	II	II	II	360.4	25.8
	2. Насажденията предимно гъсто склопени-пълнота 0.9-1.0, с единичен и групов примес от бук, явор и др.; подрасто-подлесен етаж неравномерен.	III	III	III	II		0.0
3.1-17. Високостъблена букова гора	1. Насажденията предимно семенни, склопени, с пълнота 0.9-1.0 средновъзрастни 20-60 г.; неравномерно разпределени петна от габър дъб и др.	III	III	II	II		0.0
	2. Насажденията предимно семенни, склопени, с пълнота 0.9-1.0 средновъзрастни и дозряващи 61-80 г. подрастно-подлесният етаж единичен.	III	III	III	II		0.0
	3. Насажденията предимно семенни, с пълнота 0.5-0.8: зрели над 80 г.. подрастно-подлесният добре изразен: повсеместно малина, къпина и др.	I	II	I	I	137.0	9.8
3.1-18. Издънкова букова гора	1. Преобладават смесени буково-габърови и буково-горунови насаждения до1000 м н.в.; пълнота 0.6-0.8 ; богат подлесен етаж и тревна покривка; откритите пространства 10-30%.	II	III	II	II	49.1	3.5
	2. Преобладават чисти букови насаждения с примес от иглолистни 1000-1300 м н.в.; пълнота 0.6-0.8; богат подлесен етаж и тревна покривка; откритите пространства 10-30%.	II	III	II	II	70.1	5.0

5. ЛР на ЛД "Дружево"

Таблица №3⁷

Разпределение на дивечопригодната площ по типове местообитания						
Тип местообитание	ХАРАКТЕРИСТИКА на местообитанието	БОНИТЕТ				ха
		бе	ел	сг	дс	
	3. Преобладават чисти букови насаждения с примес от иглолистни над 1300 м н.в.; пълнота 0.9-1.0.	III		III	II	0.0
Общо ГТ:						1399.5
II.Земеделски територии						
1з.	Обработваеми площи					131.9
2з.	Ливади					840.4
3з.	Пасища					247.2
4з.	Пасища с храсти					25.2
5з.	Лозя					0.0
6з.	Овощни градини					1.0
7з.	Трайни укрития					8.4
8з.	Полски пътища					15.1
Всичко:						1269.2
9з.	Водни площи					0.9
Общо ЗТ:						1270.1
Общо ГТ+ЗТ						2669.6

6. ЛР на ЛД „Миланово“

Таблица №3⁸

Разпределение на дивечопригодната площ по типове местообитания								
Тип местообитание	ХАРАКТЕРИСТИКА на местообитанието	БОНИТЕТ				ха	%	
		бе	ел	сг	дс			
I.Горски територии								
3.1-6. Келявогабърова гора	1. Насажденията с преобладание на келявия габър и примес от дъбове и др. широколистни; неравномерни по площ сечища и петна от склопени и несклопени иглолистни култури.	IV	IV	IV	III	1664.7	71.7	
3.1-15. Габърова гора	1. Насажденията предимно високи, пълнота 0.5-0.8, с единичен и групов примес от липа, дъб, бряст и др.; склопът изреден и разкъсан от възобновени сечища.	II	II	II	II		0.0	
	2. Насажденията предимно гъсто склопени-пълнота 0.9-1.0, с единичен и групов примес от бук, явор и др.; подрасто-подлесен етаж неравномерен.	III	III	III	II	93.3	4.0	
3.1-17. Високостъблена букова гора	1. Насажденията предимно семенни, склопени, с пълнота 0.9-1.0 средновъзрастни 20-60 г.; неравномерно разпределени петна от габър дъб и др.	III	III	II	II		0.0	
	2. Насажденията предимно семенни, склопени, с пълнота 0.9-1.0 средновъзрастни и дозряващи 61-80 г. подрастно-подлесният етаж единичен.	III	III	III	II	81.1	3.5	
	3. Насажденията предимно семенни, с пълнота 0.5-0.8;	I	II	I	I		0.0	

6. ЛР на ЛД „Миланово“

Таблица №3⁸

Разпределение на дивечопригодната площ по типове местообитания						
Тип местообитание	ХАРАКТЕРИСТИКА на местообитанието	БОНИТЕТ				ха
		бе	ел	сг	дс	
	зрели над 80 г.. подрастно-подлесният добре изразен: повсеместно малина, къпина и др.					
3.1-18. Издънкова букова гора	1. Преобладават смесени буково-габъррови и буково-горунови насаждения до 1000 м н.в.; пълнота 0.6-0.8 ; богат подлесен етаж и тревна покривка; откритите пространства 10-30%.	II	III	II	II	0.0
	2. Преобладават чисти букови насаждения с примес от иглолистни 1000-1300 м н.в.; пълнота 0.6-0.8; богат подлесен етаж и тревна покривка; откритите пространства 10-30%.	II	III	II	II	99.3
	3. Преобладават чисти букови насаждения с примес от иглолистни над 1300 м н.в.; пълнота 0.9-1.0.	III		III	II	384.0
Общо ГТ:						2322.4
II.Земеделски територии						
1з.	Обработваеми площи					77.0
2з.	Ливади					652.6
3з.	Пасища					297.4
4з.	Пасища с храсти					35.8
5з.	Лозя					0.0
6з.	Овощни градини					2.2
7з.	Трайни укрития					6.8
8з.	Полски пътища					20.5
Всичко:						1092.3
9з.	Водни площи					9.9
Общо ЗТ:						1102.2
Общо ГТ+ЗТ						3424.6

7. ЛР на ЛД "Лакатник"

Таблица №3⁹

Разпределение на дивечопригодната площ по типове местообитания								
Тип местообитание	ХАРАКТЕРИСТИКА на местообитанието	БОНИТЕТ				ха	%	
		бе	ел	сг	дс			
I.Горски територии								
3.1-6. Келявогабърова гора	1. Насажденията с преобладание на келявия габър и примес от дъбове и др. широколистни; неравномерни по площ сечища и петна от склопени и несклопени иглолистни култури.	IV	IV	IV	III	347.9	17.2	
3.1-7. Масивни иглолистни култури	2. Преобладават склопени иглолистни култури с петна от широколистни издънки.	III	III	III	I	77.1	3.8	
	3.Преобладават гъсто склопени иглолистни култури с мъртва почвена постилка	IV	IV	IV	I		0.0	
3.1-8. Високостъблена дъбова гора	1. Преобладават чисти семенни дъбови насаждения и смесени до 10% основно с липа, габър, ясен и др.; склопени, пълнота 0.4-0.8; с изразен подлесен етаж от дрян, глог, келяв габър идр.; поляни 20 - 50 % от площта; богат тревен състав.	I	I	I	I	39.3	1.9	
	2. Преобладават чисти семенни дъбови насаждения и смесени до 10% основно с липа, габър, ясен и др.;склопени, пълнота до 1.0; средно гъст подлесен етаж от дрян, глог, келяв габър идр.; открити площи 20 - 50 % от площта с богат тревен състав.	II	II	II	I	82.0	4.1	
	3. Преобладават чисти семенни дъбови насаждения и смесени до 10% основно с липа, габър, ясен и др.; склопени, пълнота до 1.0;подлесен етаж единичен, на петна ; открити площи под 20 %.	III	III	III	I		0.0	
3-9. Издънкова дъбова гора	1. Преобладават разновъзрастни нискостъблени дъбови насаждения с подлес от глог. дрян, келяв габър, драка и др.; поляни и ливади 20 - 50 % с богат тревен състав.	II	II	II	I	116.6	5.8	
	2. Преобладават нискостъблени едновъзрастни дъбови насаждения с единичен и групов примес до 10 % от бук, габър , клен , мъждрян и др.,подлес от глог. дрян, келяв габър, драка и др.; поляни и ливади под 20 % .	III	III	III	I	136.2	6.7	
3.1-15. Габърова гора	1. Насажденията предимно високи, пълнота 0.5-0.8, с единичен и групов примес от липа, дъб, бряст и др.; склопът изреден и разкъсан от възобновени сечища.	II	II	II	II	65.1	3.2	
	2. Насажденията предимно гъсто	III	III	III	II	153.8	7.6	

7. ЛР на ЛД "Лакатник"

Таблица №3⁹

Разпределение на дивечопригодната площ по типове местообитания						
Тип местообитание	ХАРАКТЕРИСТИКА на местообитанието	БОНИТЕТ				ха
		бе	ел	сг	дс	
	склопени-пълнота 0.9-1.0, с единичен и групов примес от бук, явор и др.; подрасто-подлесен етаж неравномерен.					
3.1-17. Високостъблена букова гора	1. Насажденията предимно семенни, склопени, с пълнота 0.9-1.0 средновъзрастни 20-60 г.; неравномерно разпределени петна от габър дъб и др.	III	III	II	II	0.0
	2. Насажденията предимно семенни, склопени, с пълнота 0.9-1.0 средновъзрастни и дозряващи 61-80 г. подрастно-подлесният етаж единичен.	III	III	III	II	0.0
	3. Насажденията предимно семенни, с пълнота 0.5-0.8: зрели над 80 г.. подрастно-подлесният добре изразен: повсеместно малина, къпина и др.	I	II	I	I	148.5
3.1-18. Издънкова букова гора	1. Преобладават смесени буково-габъррови и буково-горунови насаждения до 1000 м н.в.; пълнота 0.6-0.8; богат подлесен етаж и тревна покривка; откритите пространства 10-30%.	II	III	II	II	596.1
	2. Преобладават чисти букови насаждения с примес от иглолистни 1000-1300 м н.в.; пълнота 0.6-0.8; богат подлесен етаж и тревна покривка; откритите пространства 10-30%.	II	III	II	II	264.2
	3. Преобладават чисти букови насаждения с примес от иглолистни над 1300 м н.в.; пълнота 0.9-1.0.	III		III	II	0.0
Общо ГТ:						2026.8
II.Земеделски територии						
1з.	Обработваеми площи					98.2
2з.	Ливади					1134.2
3з.	Пасища					27.3
4з.	Пасища с храсти					9.6
5з.	Лозя					0.0
6з.	Овощни градини					12.0
7з.	Трайни укрития					7.0
8з.	Полски пътища					27.1
Всичко:						1315.4
9з.	Водни площи					20.1
Общо ЗТ:						1335.5
Общо ГТ+ЗТ						3362.3

8. ЛР на ЛД "Габровница"

Таблица №3¹⁰

Разпределение на дивечопригодната площ по типове местообитания							
Тип местообитание	ХАРАКТЕРИСТИКА на местообитанието	БОНИТЕТ				ха	%
		бе	ел	сг	дс		
I.Горски територии							
3.1-6. Келявогабърова гора	1. Насажденията с преобладание на келявия габър и примес от дъбове и др. широколистни; неравномерни по площ сечища и петна от склопени и несклопени иглолистни култури.	IV	IV	IV	III	934.9	62.1
3.1-8. Високостъблена дъбова гора	1. Преобладават чисти семенни дъбови насаждения и смесени до 10% основно с липа, габър, ясен и др.; склопени, пълнота 0.4-0.8; с изразен подлесен етаж от дрян, глог, келяв габър идр.; поляни 20 - 50 % от площта; богат тревен състав.	I	I	I	I	95.4	6.3
	2. Преобладават чисти семенни дъбови насаждения и смесени до 10% основно с липа, габър, ясен и др.;склопени, пълнота до 1.0; средно гъст подлесен етаж от дрян, глог, келяв габър идр.; открити площи 20 - 50 % от площта с богат тревен състав.	II	II	II	I		0.0
	3. Преобладават чисти семенни дъбови насаждения и смесени до 10% основно с липа, габър, ясен и др.; склопени, пълнота до 1.0;подлесен етаж единичен, на петна ; открити площи под 20 %.	III	III	III	I		0.0
3-9. Издънкова дъбова гора	1. Преобладават разновъзрастни нискостъблени дъбови насаждения с подлес от глог. дрян, келяв габър, драка и др.; поляни и ливади 20 - 50 % с богат тревен състав.	II	II	II	I	118.9	7.9
	2. Преобладават нискостъблени едновъзрастни дъбови насаждения с единичен и групов примес до 10 % от бук, габър , клен , мъждрян и др.;подлес от глог. дрян, келяв габър, драка и др.; поляни и ливади под 20 % .	III	III	III	I	38.9	2.6
3.1-15. Габърова гора	1. Насажденията предимно високи, пълнота 0.5-0.8, с единичен и групов примес от липа, дъб, бряст и др.; склопът изреден и разкъсан от възобновени сечища.	II	II	II	II	67.8	4.5
	2. Насажденията предимно гъсто склопени-пълнота 0.9-1.0, с единичен и групов примес от бук, явор и др.; подрасто-подлесен етаж неравномерен.	III	III	III	II		0.0
3.1-17. Високостъблена букова гора	1. Насажденията предимно семенни, склопени, с пълнота	III	III	II	II		0.0

8. ЛР на ЛД "Габровница"

Таблица №3¹⁰

Разпределение на дивечопригодната площ по типове местообитания						
Тип местообитание	ХАРАКТЕРИСТИКА на местообитанието	БОНИТЕТ				ха
		бе	ел	сг	дс	
	0.9-1.0 средновъзрастни 20-60 г.; неравномерно разпределени петна от габър дъб и др.					
	2. Насажденията предимно семенни, склопени, с пълнота 0.9-1.0 средновъзрастни и дозряващи 61-80 г. подрастно- подлесният етаж единичен.	III	III	III	II	32.7
	3. Насажденията предимно семенни, с пълнота 0.5-0.8: зрели над 80 г.. подрастно- подлесният добре изразен: повсеместно малина, къпина и др.	I	II	I	I	0.0
3.1-18. Издънкова букова гора	1. Преобладават смесени буково-габъррови и буково- горунови насаждения до 1000 м н.в.; пълнота 0.6-0.8 ; богат подлесен етаж и тревна покривка; откритите пространства 10-30%.	II	III	II	II	72.3
	2. Преобладават чисти букови насаждения с примес от иглолистни 1000-1300 м н.в.; пълнота 0.6-0.8; богат подлесен етаж и тревна покривка; откритите пространства 10-30%.	II	III	II	II	144.1
	3. Преобладават чисти букови насаждения с примес от иглолистни над 1300 м н.в.; пълнота 0.9-1.0.	III		III	II	0.0
Общо ГТ:						1505.0
II.Земеделски територии						
1з.	Обработваеми площи					128.7
2з.	Ливади					141.5
3з.	Пасища					140.2
4з.	Пасища с храсти					25.3
5з.	Лозя					0.0
6з.	Овощни градини					0.8
7з.	Трайни укрития					6.5
8з.	Полски пътища					2.8
Всичко:						445.8
9з.	Водни площи					11.1
Общо ЗТ:						456.9
Общо ГТ+ЗТ						1961.9

9. ЛР на ЛД "Еленов дол"							
Таблица №3 ¹¹							
Разпределение на дивечопригодната площ по типове местообитания							
Тип местообитание	ХАРАКТЕРИСТИКА на местообитанието	БОНИТЕТ				ха	%
		бе	ел	сг	дс		
I.Горски територии							
3.1-6. Келявогабърова гора	1. Насажденията с преобладание на келявия габър и примес от дъбове и др. широколистни; неравномерни по площ сечища и петна от склопени и несклопени иглолистни култури.	IV	IV	IV	III	505.1	37.5
3.1-8. Високостъблена дъбова гора	1. Преобладават чисти семенни дъбови насаждения и смесени до 10% основно с липа, габър, ясен и др.; склопени, пълнота 0.4-0.8; с изразен подлесен етаж от дрян, глог, келяв габър и др.; поляни 20 - 50 % от площта; богат тревен състав.	I	I	I	I		0.0
	2. Преобладават чисти семенни дъбови насаждения и смесени до 10% основно с липа, габър, ясен и др.;склопени, пълнота до 1.0; средно гъст подлесен етаж от дрян, глог, келяв габър и др.; открити площи 20 - 50 % от площта с богат тревен състав.	II	II	II	I	42.5	3.2
	3. Преобладават чисти семенни дъбови насаждения и смесени до 10% основно с липа, габър, ясен и др.; склопени, пълнота до 1.0;подлесен етаж единичен, на петна ; открити площи под 20 %.	III	III	III	I	64.1	4.8
3-9. Издънкова дъбова гора	1. Преобладават разновъзрастни нискостъблени дъбови насаждения с подлес от глог. дрян, келяв габър, драка и др.; поляни и ливади 20 - 50 % с богат тревен състав.	II	II	II	I	33.1	2.5
	2. Преобладават нискостъблени едновъзрастни дъбови насаждения с единичен и групов примес до 10 % от бук, габър , клен , мъждрян и др.;подлес от глог. дрян, келяв габър, драка и др.; поляни и ливади под 20 % .	III	III	III	I	42.1	3.1
3.1-17. Високостъблена букова гора	1. Насажденията предимно семенни, склопени, с пълнота 0.9-1.0 средновъзрастни 20-60 г.; неравномерно разпределени петна от габър дъб и др.	III	III	II	II		0.0
	2. Насажденията предимно семенни, склопени, с пълнота 0.9-1.0 средновъзрастни и дозряващи 61-80 г. подрастно-подлесният етаж единичен.	III	III	III	II		0.0
	3. Насажденията предимно семенни, с пълнота 0.5-0.8: зрели над 80 г.. подрастно-	I	II	I	I	542.9	40.3

9. ЛР на ЛД "Еленов дол"						
Таблица №3 ¹¹						
Разпределение на дивечопригодната площ по типове местообитания						
Тип местообитание	ХАРАКТЕРИСТИКА на местообитанието	БОНИТЕТ				ха
		бе	ел	сг	дс	
	подлесният добре изразен: повсеместно малина, къпина и др.					
3.1-18. Издънкова букова гора	1. Преобладават смесени буково-габърови и буково- горунови насаждения до 1000 м н.в.; пълнота 0.6-0.8 ; богат подлесен етаж и тревна покривка; откритите пространства 10-30%.	II	III	II	II	118.0
	2. Преобладават чисти букови насаждения с примес от иглолистни 1000-1300 м н.в.; пълнота 0.6-0.8; богат подлесен етаж и тревна покривка; откритите пространства 10-30%.	II	III	II	II	0.0
	3. Преобладават чисти букови насаждения с примес от иглолистни над 1300 м н.в.; пълнота 0.9-1.0.	III		III	II	0.0
Общо ГТ:						1347.8
II.Земеделски територии						
1з.	Обработваеми площи					36.5
2з.	Ливади					373.5
3з.	Пасища					80.2
4з.	Пасища с храсти					6.4
5з.	Лозя					0.0
6з.	Овощни градини					2.2
7з.	Трайни укрития					4.8
8з.	Полски пътища					4.5
Всичко:						508.1
9з.	Водни площи					0.2
Общо ЗТ:						508.3
Общо ГТ+ЗТ						1856.1

10. ЛР на ЛД "Бов"

Таблица №3¹²

Разпределение на дивечопригодната площ по типове местообитания							
Тип местообитание	ХАРАКТЕРИСТИКА на местообитанието	БОНИТЕТ				ха	%
		бе	ел	сг	дс		
I.Горски територии							
3.1-6. Келявогабърова гора	1. Насажденията с преобладание на келявия габър и примес от дъбове и др. широколистни; неравномерни по площ сечища и петна от склопени и несклопени иглолистни култури.	IV	IV	IV	III	878.5	27.8
3.1-7. Масивни иглолистни култури	2. Преобладават склопени иглолистни култури с петна от широколистни издънки.	III	III	III	I	532.3	39.5
	3.Преобладават гъсто склопени иглолистни култури с мъртва почвена постилка	IV	IV	IV	I	64.2	4.8
3-9. Издънкова дъбова гора	1. Преобладават разновъзрастни нискоствъблени дъбови насаждения с подлес от глог. дрян, келяв габър, драка и др.; поляни и ливади 20 - 50 % с богат тревен състав.	II	II	II	I	83.0	6.2
	2. Преобладават нискоствъблени едновъзрастни дъбови насаждения с единичен и групов примес до 10 % от бук, габър , клен , мъждрян и др.,подлес от глог. дрян, келяв габър, драка и др.; поляни и ливади под 20 % .	III	III	III	I	281.8	20.9
3.1-15. Габърова гора	1. Насажденията предимно високи, пълнота 0.5-0.8, с единичен и групов примес от липа, дъб, бряст и др.; склопът изреден и разкъсан от възобновени сечища.	II	II	II	II	145.5	10.8
	2. Насажденията предимно гъсто склопени-пълнота 0.9-1.0, с единичен и групов примес от бук, явор и др.; подрасто-подлесен етаж неравномерен.	III	III	III	II		0.0
3.1-17. Високостъблена букова гора	1. Насажденията предимно семенни, склопени, с пълнота 0.9-1.0 средновъзрастни 20-60 г.; неравномерно разпределени петна от габър дъб и др.	III	III	II	II		0.0
	2. Насажденията предимно семенни, склопени, с пълнота 0.9-1.0 средновъзрастни и дозряващи 61-80 г. подрастно-подлесният етаж единичен.	III	III	III	II		0.0
	3. Насажденията предимно семенни, с пълнота 0.5-0.8: зрели над 80 г.. подрастно-подлесният добре изразен: повсеместно малина, къпина и др.	I	II	I	I	203.7	15.1

10. ЛР на ЛД "Бов"

Таблица №3¹²

Разпределение на дивечопригодната площ по типове местообитания						
Тип местообитание	ХАРАКТЕРИСТИКА на местообитанието	БОНИТЕТ				ха
		бе	ел	сг	дс	
3.1-18. Издънкова букова гора	1. Преобладават смесени буково-габъррови и буково- горунови насаждения до 1000 м н.в.; пълнота 0.6-0.8 ; богат подлесен етаж и тревна покривка; откритите пространства 10-30%.	II	III	II	II	448.9
	2. Преобладават чисти букови насаждения с примес от иглолистни 1000-1300 м н.в.; пълнота 0.6-0.8; богат подлесен етаж и тревна покривка; откритите пространства 10-30%.	II	III	II	II	526.9
	3. Преобладават чисти букови насаждения с примес от иглолистни над 1300 м н.в.; пълнота 0.9-1.0.	III		III	II	0.0
Общо ГТ:						3164.8
II.Земеделски територии						
1з.	Обработваеми площи					34.6
2з.	Ливади					294.3
3з.	Пасища					603.1
4з.	Пасища с храсти					98.2
5з.	Лозя					0.0
6з.	Овощни градини					5.7
7з.	Трайни укрития					4.6
8з.	Полски пътища					12.0
Всичко:						1052.5
9з.	Водни площи					29.0
Общо ЗТ:						1081.5
Общо ГТ+ЗТ						4246.3

11. ЛР на ЛД "Редина"

Таблица №3¹³

Разпределение на дивечопригодната площ по типове местообитания								
Тип местообитание	ХАРАКТЕРИСТИКА на местообитанието	БОНИТЕТ				ха	%	
		бе	ел	сг	дс			
I.Горски територии								
3.1-6. Келявогабърова гора	1. Насажденията с преобладание на келявия габър и примес от дъбове и др. широколистни; неравномерни по площ сечища и петна от склопени и несклопени иглолистни култури.	IV	IV	IV	III	0.1	0.0	
3.1-7. Масивни иглолистни култури	2. Преобладават склопени иглолистни култури с петна от широколистни издънки.	III	III	III	I	1155.7	36.1	
	3.Преобладават гъсто склопени иглолистни култури с мъртва почвена постилка	IV	IV	IV	I	463.7	14.5	
3.1-8. Високостъблена дъбова гора	1. Преобладават чисти семенни дъбови насаждения и смесени до 10% основно с липа, габър, ясен и др.; склопени, пълнота 0.4-0.8; с изразен подлесен етаж от дрян, глог, келяв габър и др.; поляни 20 - 50 % от площта; богат тревен състав.	I	I	I	I		0.0	
	2. Преобладават чисти семенни дъбови насаждения и смесени до 10% основно с липа, габър, ясен и др.;склопени, пълнота до 1.0; средно гъст подлесен етаж от дрян, глог, келяв габър и др.; открити площи 20 - 50 % от площта с богат тревен състав.	II	II	II	I		0.0	
	3. Преобладават чисти семенни дъбови насаждения и смесени до 10% основно с липа, габър, ясен и др.; склопени, пълнота до 1.0;подлесен етаж единичен, на петна ; открити площи под 20 %.	III	III	III	I	36.1	1.1	
3-9. Издънкова дъбова гора	1. Преобладават разновъзрастни нискостъблени дъбови насаждения с подлес от глог. дрян, келяв габър, драка и др.; поляни и ливади 20 - 50 % с богат тревен състав.	II	II	II	I	122.7	3.8	
	2. Преобладават нискостъблени едновъзрастни дъбови насаждения с единичен и групов примес до 10 % от бук, габър , клен , мъждрян и др.;подлес от глог. дрян, келяв габър, драка и др.; поляни и ливади под 20 % .	III	III	III	I	79.3	2.5	
3.1-15. Габърова гора	1. Насажденията предимно високи, пълнота 0.5-0.8, с единичен и групов примес от липа, дъб, бряст и др.; склопът изреден и разкъсан от възобновени сечища.	II	II	II	II	67.2	2.1	
	2. Насажденията предимно гъсто	III	III	III	II	138.1	4.3	

11. ЛР на ЛД "Редина"

Таблица №3¹³

Разпределение на дивечопригодната площ по типове местообитания						
Тип местообитание	ХАРАКТЕРИСТИКА на местообитанието	БОНИТЕТ				ха
		бе	ел	сг	дс	
	склопени-пълнота 0.9-1.0, с единичен и групов примес от бук, явор и др.; подрасто-подлесен етаж неравномерен.					
3.1-17. Високостъблена букова гора	1. Насажденията предимно семенни, склопени, с пълнота 0.9-1.0 средновъзрастни 20-60 г.; неравномерно разпределени петна от габър дъб и др.	III	III	II	II	95.6
	2. Насажденията предимно семенни, склопени, с пълнота 0.9-1.0 средновъзрастни и дозряващи 61-80 г. подрастно-подлесният етаж единичен.	III	III	III	II	46.3
	3. Насажденията предимно семенни, с пълнота 0.5-0.8: зрели над 80 г.. подрастно-подлесният добре изразен: повсеместно малина, къпина и др.	I	II	I	I	174.5
3.1-18. Издънкова букова гора	1. Преобладават смесени буково-габъррови и буково-горунови насаждения до 1000 м н.в.; пълнота 0.6-0.8; богат подлесен етаж и тревна покривка; откритите пространства 10-30%.	II	III	II	II	475.2
	2. Преобладават чисти букови насаждения с примес от иглолистни 1000-1300 м н.в.; пълнота 0.6-0.8; богат подлесен етаж и тревна покривка; откритите пространства 10-30%.	II	III	II	II	200.5
	3. Преобладават чисти букови насаждения с примес от иглолистни над 1300 м н.в.; пълнота 0.9-1.0.	III		III	II	0.0
3.1-21. Борова гора	3. Насажденията предимно млади и средновъзрастни, склопени. Открити площи под 10%. Почвената покривка от житни и боровинки - рядка.	III	III	III	III	145.0
Общо ГТ:						3200.0
II.Земеделски територии						
13.	Обработваеми площи					20.7
23.	Ливади					475.9
33.	Пасища					469.3
43.	Пасища с храсти					20.2
53.	Лозя					0.0
63.	Овощни градини					22.2
73.	Трайни укрития					6.4
83.	Полски пътища					35.5
Всичко:						1050.2
93.	Водни площи					8.7
Общо ЗТ:						1058.9
Общо ГТ+ЗТ						4258.9

12. ЛР на ЛД "Осеновлаг"

Таблица №3¹⁴

Разпределение на дивечопригодната площ по типове местообитания							
Тип местообитание	ХАРАКТЕРИСТИКА на местообитанието	БОНИТЕТ				ха	%
		бе	ел	сг	дс		
I.Горски територии							
3.1-6. Келявогабърова гора	1. Насажденията с преобладание на келявия габър и примес от дъбове и др. широколистни; неравномерни по площ сечища и петна от склопени и несклопени иглолистни култури.	IV	IV	IV	III	373.6	10.2
3.1-7. Масивни иглолистни култури	2. Преобладават склопени иглолистни култури с петна от широколистни издънки.	III	III	III	I	308.8	9.7
	3.Преобладават гъсто склопени иглолистни култури с мъртва почвена постилка	IV	IV	IV	I		0.0
3.1-8. Високостъблена дъбова гора	1. Преобладават чисти семенни дъбови насаждения и смесени до 10% основно с липа, габър, ясен и др.; склопени, пълнота 0.4-0.8; с изразен подлесен етаж от дрян, глог, келяв габър идр.; поляни 20 - 50 % от площта; богат тревен състав.	I	I	I	I	67.4	2.1
	2. Преобладават чисти семенни дъбови насаждения и смесени до 10% основно с липа, габър, ясен и др.;склопени, пълнота до 1.0; средно гъст подлесен етаж от дрян, глог, келяв габър идр.; открити площи 20 - 50 % от площта с богат тревен състав.	II	II	II	I	262.9	8.2
	3. Преобладават чисти семенни дъбови насаждения и смесени до 10% основно с липа, габър, ясен и др.; склопени, пълнота до 1.0;подлесен етаж единичен, на петна ; открити площи под 20 %.	III	III	III	I		0.0
3.1-15. Габърова гора	1. Насажденията предимно високи, пълнота 0.5-0.8, с единичен и групов примес от липа, дъб, бряст и др.; склопът изреден и разкъсан от възобновени сечища.	II	II	II	II	277.0	8.7
	2. Насажденията предимно гъсто склопени-пълнота 0.9-1.0, с единичен и групов примес от бук, явор и др.; подрасто-подлесен етаж неравномерен.	III	III	III	II		0.0
3.1-17. Високостъблена букова гора	1. Насажденията предимно семенни, склопени, с пълнота 0.9-1.0 средновъзрастни 20-60 г.; неравномерно разпределени петна от габър дъб и др.	III	III	II	II	80.6	2.5
	2. Насажденията предимно семенни, склопени, с пълнота	III	III	III	II	60.7	1.9

12. ЛР на ЛД "Осеновлаг"

Таблица №3¹⁴

Разпределение на дивечопригодната площ по типове местообитания						
Тип местообитание	ХАРАКТЕРИСТИКА на местообитанието	БОНИТЕТ				ха
		бе	ел	сг	дс	
	0.9-1.0 средновъзрастни и дозряващи 61-80 г. подрастно- подлесният етаж единичен.					
	3. Насажденията предимно семенни, с пълнота 0.5-0.8: зрели над 80 г.. подрастно- подлесният добре изразен: повсеместно малина, къпина и др.	I	II	I	I	1471.9
						46.0
3.1-18. Издънкова букова гора	1. Преобладават смесени буково-габърови и буково- горунови насаждения до 1000 м н.в.; пълнота 0.6-0.8 ; богат подлесен етаж и тревна покривка; откритите пространства 10-30%.	II	III	II	II	145.4
	2. Преобладават чисти букови насаждения с примес от иглолистни 1000-1300 м н.в.; пълнота 0.6-0.8; богат подлесен етаж и тревна покривка; откритите пространства 10-30%.	II	III	II	II	360.0
	3. Преобладават чисти букови насаждения с примес от иглолистни над 1300 м н.в.; пълнота 0.9-1.0.	III		III	II	117.4
						3.7
3.1-21. Борова гора	3. Насажденията предимно млади и средновъзрастни, склопени. Открити площи под 10%. Почвената покривка от житни и боровинки - рядка.	III	III	III	III	122.5
						3.8
Общо ГТ:						3648.2
II.Земеделски територии						114.0
1з.	Обработваеми площи					40.3
2з.	Ливади					845.5
3з.	Пасища					657.9
4з.	Пасища с храсти					50.2
5з.	Лозя					3.1
6з.	Овощни градини					0.0
7з.	Трайни укрития					0.0
8з.	Полски пътища					8.7
Всичко:						19.0
9з.	Водни площи					1621.6
Общо ЗТ:						99.4
Общо ГТ+ЗТ						1632.0
						100.0
						5280.2

13. ЛР на ЛД "Батулия"

Таблица №3¹⁵

Разпределение на дивечопригодната площ по типове местообитания							
Тип местообитание	ХАРАКТЕРИСТИКА на местообитанието	БОНИТЕТ				ха	%
		бе	ел	сг	дс		
I.Горски територии							
3.1-7. Масивни иглолистни култури	2. Преобладават склопени иглолистни култури с петна от широколистни издънки.	III	III	III	I	261.5	17.2
	3.Пробладават гъсто склопени иглолистни култури с мъртва почвена постилка	IV	IV	IV	I		0.0
3-9. Издънкова дъбова гора	1. Преобладават разновъзрастни нискоствъблени дъбови насаждения с подлес от глог. дрян, келяв габър, драка и др.; поляни и ливади 20 - 50 % с богат тревен състав.	II	II	II	I	259.2	17.0
	2. Преобладават нискоствъблени едновъзрастни дъбови насаждения с единичен и групов примес до 10 % от бук, габър , клен , мъждрян и др.,подлес от глог. дрян, келяв габър, драка и др.; поляни и ливади под 20 % .	III	III	III	I	812.5	53.4
3.1-15. Габърова гора	1. Насажденията предимно високи, пълнота 0.5-0.8, с единичен и групов примес от липа, дъб, бряст и др.; склопът изреден и разкъсан от възобновени сечища.	II	II	II	II		0.0
	2. Насажденията предимно гъсто склопени-пълнота 0.9-1.0, с единичен и групов примес от бук, явор и др.; подрасто-подлесен етаж неравномерен.	III	III	III	II	51.0	3.4
3.1-18. Издънкова букова гора	1. Преобладават смесени буково-габъррови и буково-горунови насаждения до1000 м н.в.; пълнота 0.6-0.8 ; богат подлесен етаж и тревна покривка; откритите пространства 10-30%.	II	III	II	II	137.9	9.1
	2. Преобладават чисти букови насаждения с примес от иглолистни 1000-1300 м н.в.; пълнота 0.6-0.8; богат подлесен етаж и тревна покривка; откритите пространства 10-30%.	II	III	II	II		0.0
	3. Преобладават чисти букови насаждения с примес от иглолистни над 1300 м н.в.; пълнота 0.9-1.0.	III		III	II		0.0
Общо ГТ:						1522.1	100.0
II.Земеделски територии							
1з.	Обработваеми площи					5.3	1.9
2з.	Ливади					23.0	8.0
3з.	Пасища					178.9	62.6
4з.	Пасища с храсти					47.8	16.7
5з.	Лозя						0.0

13. ЛР на ЛД "Батулия"

Таблица №3¹⁵

Разпределение на дивечопригодната площ по типове местообитания						
Тип местообитание	ХАРАКТЕРИСТИКА на местообитанието	БОНИТЕТ				ха
		бе	ел	сг	дс	
6з.	Овощни градини					5.1
7з.	Трайни укрития					5.2
8з.	Полски пътища					10.9
Всичко:						276.2
9з.	Водни площи					9.8
Общо ЗТ:						286.0
Общо ГТ+ЗТ						1808.1

14. ЛР на ЛД "Огоя"

Таблица №3¹⁶

Разпределение на дивечопригодната площ по типове местообитания							
Тип местообитание	ХАРАКТЕРИСТИКА на местообитанието	БОНИТЕТ				ха	%
		бе	ел	сг	дс		
I.Горски територии							
3.1-6. Келявогабърова гора	1. Насажденията с преобладание на келявия габър и примес от дъбове и др. широколистни; неравномерни по площ сечища и петна от склопени и несклопени иглолистни култури.	IV	IV	IV	III	313.3	9.9
3.1-7. Масивни иглолистни култури	2. Преобладават склопени иглолистни култури с петна от широколистни издънки.	III	III	III	I	1010.6	32.1
	3.Преобладават гъсто склопени иглолистни култури с мъртва почвена постилка	IV	IV	IV	I		0.0
3-9. Издънкова дъбова гора	1. Преобладават разновъзрастни нискоствъблени дъбови насаждения с подлес от глог. дрян, келяв габър, драка и др.; поляни и ливади 20 - 50 % с богат тревен състав.	II	II	II	I	141.0	4.5
	2. Преобладават нискоствъблени едновъзрастни дъбови насаждения с единичен и групов примес до 10 % от бук, габър , клен , мъждрян и др.,подлес от глог. дрян, келяв габър, драка и др.; поляни и ливади под 20 % .	III	III	III	I	448.7	14.2
3.1-15. Габърова гора	1. Насажденията предимно високи, пълнота 0.5-0.8, с единичен и групов примес от липа, дъб, бряст и др.; склопът изреден и разкъсан от възобновени сечища.	II	II	II	II	696.7	22.1
	2. Насажденията предимно гъсто склопени-пълнота 0.9-1.0, с единичен и групов примес от бук, явор и др.; подрасто-подлесен етаж неравномерен.	III	III	III	II	66.0	2.1
3.1-17. Високостъблена букова	1. Насажденията предимно	III	III	II	II		0.0

14. ЛР на ЛД "Огоя"

Таблица №3¹⁶

Разпределение на дивечопригодната площ по типове местообитания						
Тип местообитание	ХАРАКТЕРИСТИКА на местообитанието	БОНИТЕТ				ха
		бе	ел	сг	дс	
гора	семенни, склопени, с пълнота 0.9-1.0 средновъзрастни 20-60 г.; неравномерно разпределени петна от габър дъб и др.					
	2. Насажденията предимно семенни, склопени, с пълнота 0.9-1.0 средновъзрастни и дозряващи 61-80 г. подрастно-подлесният етаж единичен.	III	III	III	II	0.0
	3. Насажденията предимно семенни, с пълнота 0.5-0.8: зрели над 80 г.. подрастно-подлесният добре изразен: повсеместно малина, къпина и др.	I	II	I	I	121.6
3.1-18. Издънкова букова гора	1. Преобладават смесени буково-габъррови и буково-горунови насаждения до 1000 м н.в.; пълнота 0.6-0.8 ; богат подлесен етаж и тревна покривка; откритите пространства 10-30%.	II	III	II	II	211.6
	2. Преобладават чисти букови насаждения с примес от иглолистни 1000-1300 м н.в.; пълнота 0.6-0.8; богат подлесен етаж и тревна покривка; откритите пространства 10-30%.	II	III	II	II	52.3
	3. Преобладават чисти букови насаждения с примес от иглолистни над 1300 м н.в.; пълнота 0.9-1.0.	III		III	II	0.0
3.1-21. Борова гора	3. Насажденията предимно млади и средновъзрастни, склопени. Открити площи под 10%. Почвената покривка от житни и боровинки - рядка.	III	III	III	III	90.6
Общо ГТ:						3152.4
II.Земеделски територии						
1з.	Обработваеми площи					7.1
2з.	Ливади					286.2
3з.	Пасища					349.6
4з.	Пасища с храсти					39.8
5з.	Лозя					0.0
6з.	Овощни градини					8.4
7з.	Трайни укрития					8.8
8з.	Полски пътища					8.1
Всичко:						708.0
9з.	Водни площи					28.1
Общо ЗТ:						736.1
Общо ГТ+ЗТ						3888.5

15. ЛР на ЛД "Ябланица"

Таблица №3¹⁷

Разпределение на дивечопригодната площ по типове местообитания							
Тип местообитание	ХАРАКТЕРИСТИКА на местообитанието	БОНИТЕТ				ха	%
		бе	ел	сг	дс		
I.Горски територии							
3.1-6. Келявогабърова гора	1. Насажденията с преобладание на келявия габър и примес от дъбове и др. широколистни; неравномерни по площ сечища и петна от склопени и несклопени иглолистни култури.	IV	IV	IV	III	185.3	8.5
3.1-7. Масивни иглолистни култури	2. Преобладават склопени иглолистни култури с петна от широколистни издънки.	III	III	III	I	401.8	18.4
	3.Преобладават гъсто склопени иглолистни култури с мъртва почвена постилка	IV	IV	IV	I	48.5	2.2
3.1-8. Високостъблена дъбова гора	1. Преобладават чисти семенни дъбови насаждения и смесени до 10% основно с липа, габър, ясен и др.; склопени, пълнота 0.4-0.8; с изразен подлесен етаж от дрян, глог, келяв габър идр.; поляни 20 - 50 % от площта; богат тревен състав.	I	I	I	I		0.0
	2. Преобладават чисти семенни дъбови насаждения и смесени до 10% основно с липа, габър, ясен и др.;склопени, пълнота до 1.0; средно гъст подлесен етаж от дрян, глог, келяв габър идр.; открити площи 20 - 50 % от площта с богат тревен състав.	II	II	II	I	44.8	2.1
	3. Преобладават чисти семенни дъбови насаждения и смесени до 10% основно с липа, габър, ясен и др.; склопени, пълнота до 1.0;подлесен етаж единичен, на петна ; открити площи под 20 %.	III	III	III	I	92.2	4.2
3-9. Издънкова дъбова гора	1. Преобладават разновъзрастни нискостъблени дъбови насаждения с подлес от глог. дрян, келяв габър, драка и др.; поляни и ливади 20 - 50 % с богат тревен състав.	II	II	II	I	100.5	4.6
	2. Преобладават нискостъблени едновъзрастни дъбови насаждения с единичен и групов примес до 10 % от бук, габър , клен , мъждрян и др.,подлес от глог. дрян, келяв габър, драка и др.; поляни и ливади под 20 % .	III	III	III	I	503.2	23.0
3.1-15. Габърова гора	1. Насажденията предимно високи, пълнота 0.5-0.8, с единичен и групов примес от липа, дъб, бряст и др.; склопът изреден и разкъсан от възобновени сечища.	II	II	II	II	179.1	8.2
	2. Насажденията предимно гъсто склопени-пълнота 0.9-1.0. с	III	III	III	II	325.3	14.9

15. ЛР на ЛД "Ябланица"

Таблица №3¹⁷

Разпределение на дивечопригодната площ по типове местообитания						
Тип местообитание	ХАРАКТЕРИСТИКА на местообитанието	БОНИТЕТ				ха
		бе	ел	сг	дс	
	единичен и групов примес от бук, явор и др.; подрасто-подлесен етаж неравномерен.					
3.1-17. Високостъблена букова гора	1. Насажденията предимно семенни, склопени, с пълнота 0.9-1.0 средновъзрастни 20-60 г.; неравномерно разпределени петна от габър дъб и др.	III	III	II	II	0.0
	2. Насажденията предимно семенни, склопени, с пълнота 0.9-1.0 средновъзрастни и дозряващи 61-80 г. подрастно-подлесният етаж единичен.	III	III	III	II	0.0
	3. Насажденията предимно семенни, с пълнота 0.5-0.8: зрели над 80 г.. подрастно-подлесният добре изразен: повсеместно малина, къпина и др.	I	II	I	I	181.1
3.1-18. Издънкова букова гора	1. Преобладават смесени буково-габъррови и буково-горунови насаждения до 1000 м н.в.; пълнота 0.6-0.8 ; богат подлесен етаж и тревна покривка; откритите пространства 10-30%.	II	III	II	II	125.8
	2. Преобладават чисти букови насаждения с примес от иглолистни 1000-1300 м н.в.; пълнота 0.6-0.8; богат подлесен етаж и тревна покривка; откритите пространства 10-30%.	II	III	II	II	0.0
	3. Преобладават чисти букови насаждения с примес от иглолистни над 1300 м н.в.; пълнота 0.9-1.0.	III		III	II	0.0
Общо ГТ:						2187.6
II.Земеделски територии						
1з.	Обработваеми площи					10.1
2з.	Ливади					286.2
3з.	Пасища					349.2
4з.	Пасища с храсти					12.7
5з.	Лозя					0.0
6з.	Овощни градини					8.4
7з.	Трайни укрития					10.1
8з.	Полски пътища					6.3
Всичко:						683.0
9з.	Водни площи					28.1
Общо ЗТ:						711.1
Общо ГТ+ЗТ						2898.7

16. ЛР на ЛД "Луково"

Таблица №3¹⁸

Разпределение на дивечопригодната площ по типове местообитания							
Тип местообитание	ХАРАКТЕРИСТИКА на местообитанието	БОНИТЕТ				ха	%
		бе	ел	сг	дс		
I.Горски територии							
3.1-3 Акациев култури	1. Насажденията предимно дозряващи и зрели с единичен и групов подлес.	III	III	III	IV	53.6	2.5
3.1-6. Келявогабърова гора	1. Насажденията с преобладание на келявия габър и примес от дъбове и др. широколистни; неравномерни по площ сечища и петна от склопени и несклопени иглолистни култури.	IV	IV	IV	III	177.0	8.4
3.1-7. Масивни иглолистни култури	2. Преобладават склопени иглолистни култури с петна от широколистни издънки.	III	III	III	I	313.2	14.3
	3.Преобладават гъсто склопени иглолистни култури с мъртва почвена постилка	IV	IV	IV	I		0.0
3-9. Издънкова дъбова гора	1. Преобладават разновъзрастни нискоствъблени дъбови насаждения с подлес от глог. дрян, келяв габър, драка и др.; поляни и ливади 20 - 50 % с богат тревен състав.	II	II	II	I	192.9	8.8
	2. Преобладават нискоствъблени едновъзрастни дъбови насаждения с единичен и групов примес до 10 % от бук, габър , клен , мъждрян и др.,подлес от глог. дрян, келяв габър, драка и др.; поляни и ливади под 20 % .	III	III	III	I	791.3	36.2
3.1-15. Габърова гора	1. Насажденията предимно високи, пълнота 0.5-0.8, с единичен и групов примес от липа, дъб, бряст и др.; склопът изреден и разкъсан от възобновени сечища.	II	II	II	II	393.4	18.0
	2. Насажденията предимно гъсто склопени-пълнота 0.9-1.0, с единичен и групов примес от бук, явор и др.; подрасто-подлесен етаж неравномерен.	III	III	III	II	188.2	8.6
Общо ГТ:						2109.6	96.4
II.Земеделски територии							
1з.	Обработваеми площи					7.8	1.6
2з.	Ливади					104.9	21.3
3з.	Пасища					279.1	56.7
4з.	Пасища с храсти					23.7	4.8
5з.	Лозя						0.0
6з.	Овощни градини					12.6	2.6
7з.	Трайни укрития					10.5	2.1
8з.	Полски пътища					18.3	3.7
Всичко:						456.9	92.9
9з.	Водни площи					35.2	7.1
Общо ЗТ:						492.1	100.0
Общо ГТ+ЗТ						2601.7	

17. ЛР на ЛД "Реброво"

Таблица №3¹⁹

Разпределение на дивечопригодната площ по типове местообитания								
Тип местообитание	ХАРАКТЕРИСТИКА на местообитанието	БОНИТЕТ				ха	%	
		бе	ел	сг	дс			
I.Горски територии								
3.1-7. Масивни иглолистни култури	2. Преобладават склопени иглолистни култури с петна от широколистни издънки.	III	III	III	I	994.9	45.7	
	3.Пробладават гъсто склопени иглолистни култури с мъртва почвена постилка	IV	IV	IV	I		0.0	
3-9. Издънкова дъбова гора	1. Преобладават разновъзрастни нискостъблени дъбови насаждения с подлес от глог. дрян, келяв габър, драка и др.; поляни и ливади 20 - 50 % с богат тревен състав.	II	II	II	I	229.0	10.5	
	2. Преобладават нискостъблени едновъзрастни дъбови насаждения с единичен и групов примес до 10 % от бук, габър , клен , мъждрян и др.,подлес от глог. дрян, келяв габър, драка и др.; поляни и ливади под 20 % .	III	III	III	I	629.7	28.9	
3.1-15. Габърова гора	1. Насажденията предимно високи, пълнота 0.5-0.8, с единичен и групов примес от липа, дъб, бряст и др.; склопът изреден и разкъсан от възобновени сечища.	II	II	II	II	41.1	1.9	
	2. Насажденията предимно гъсто склопени-пълнота 0.9-1.0, с единичен и групов примес от бук, явор и др.; подрасто-подлесен етаж неравномерен.	III	III	III	II	0.2	0.0	
3.1-18. Издънкова букова гора	1. Преобладават смесени буково-габъррови и буково-горунови насаждения до1000 м н.в.; пълнота 0.6-0.8 ; богат подлесен етаж и тревна покривка; откритите пространства 10-30%.	II	III	II	II	132.3	6.1	
	2. Преобладават чисти букови насаждения с примес от иглолистни 1000-1300 м н.в.; пълнота 0.6-0.8; богат подлесен етаж и тревна покривка; откритите пространства 10-30%.	II	III	II	II	151.7	7.0	
	3. Преобладават чисти букови насаждения с примес от иглолистни над 1300 м н.в.; пълнота 0.9-1.0.	III		III	II		0.0	
Общо ГТ:						2178.9	100.0	
II.Земеделски територии								
1з.	Обработваеми площи					5.4	0.8	
2з.	Ливади					135.1	20.2	
3з.	Пасища					447.9	66.9	
4з.	Пасища с храсти					13.4	2.0	
5з.	Лозя						0.0	

17. ЛР на ЛД "Реброво"

Таблица №3¹⁹

Разпределение на дивечопригодната площ по типове местообитания						
Тип местообитание	ХАРАКТЕРИСТИКА на местообитанието	БОНИТЕТ				ха
		бе	ел	сг	дс	
6з.	Овощни градини					12.1
7з.	Трайни укрития					6.5
8з.	Полски пътища					16.3
Всичко:						636.7
9з.	Водни площи					32.7
Общо ЗТ:						669.4
Общо ГТ+ЗТ						2848.3

18. ЛР на ЛД "Владо Тричков"

Таблица №3²⁰

Разпределение на дивечопригодната площ по типове местообитания							
Тип местообитание	ХАРАКТЕРИСТИКА на местообитанието	БОНИТЕТ				ха	%
		бе	ел	сг	дс		
I.Горски територии							
3.1-6. Келявогабърова гора	1. Насажденията с преобладание на келявия габър и примес от дъбове и др. широколистни; неравномерни по площ сечища и петна от склопени и несклопени иглолистни култури.	IV	IV	IV	III	78.7	3.2
3.1-7. Масивни иглолистни култури	2. Преобладават склопени иглолистни култури с петна от широколистни издънки.	III	III	III	I	841.4	33.8
	3.Преобладават гъсто склопени иглолистни култури с мъртва почвена постилка	IV	IV	IV	I		0.0
3-9. Издънкова дъбова гора	1. Преобладават разновъзрастни нискоствъблени дъбови насаждения с подлес от глог. дрян, келяв габър, драка и др.; поляни и ливади 20 - 50 % с богат тревен състав.	II	II	II	I	511.1	20.5
	2. Преобладават нискоствъблени едновъзрастни дъбови насаждения с единичен и групов примес до 10 % от бук, габър , клен , мъждрян и др.,подлес от глог. дрян, келяв габър, драка и др.; поляни и ливади под 20 % .	III	III	III	I	537.9	21.6
3.1-15. Габърова гора	1. Насажденията предимно високи, пълнота 0.5-0.8, с единичен и групов примес от липа, дъб, бряст и др.; склопът изреден и разкъсан от възобновени сечища.	II	II	II	II	217.8	8.7
	2. Насажденията предимно гъсто склопени-пълнота 0.9-1.0, с единичен и групов примес от бук, явор и др.; подрасто-подлесен етаж неравномерен.	III	III	III	II	185.5	7.4
3.1-18. Издънкова букова гора	1. Преобладават смесени буково-габърови и буково-горунови насаждения до1000 м н.в.; пълнота 0.6-0.8 ; богат	II	III	II	II	81.8	3.3

18. ЛР на ЛД "Владо Тричков"

Таблица №3²⁰

Разпределение на дивечопригодната площ по типове местообитания						
Тип местообитание	ХАРАКТЕРИСТИКА на местообитанието	БОНИТЕТ				ха
		бе	ел	сг	дс	
	подлесен етаж и тревна покривка; откритите пространства 10-30%.					
	2. Преобладават чисти букови насаждения с примес от иглолистни 1000-1300 м н.в.; пълнота 0.6-0.8; богат подлесен етаж и тревна покривка; откритите пространства 10-30%.	II	III	II	II	38.8
	3. Преобладават чисти букови насаждения с примес от иглолистни над 1300 м н.в.; пълнота 0.9-1.0.	III		III	II	0.0
Общо ГТ:						2493.0
II.Земеделски територии						
1з.	Обработваеми площи					4.2
2з.	Ливади					86.5
3з.	Пасища					311.7
4з.	Пасища с храсти					24.9
5з.	Лозя					0.0
6з.	Овощни градини					0.0
7з.	Трайни укрития					5.1
8з.	Полски пътища					9.7
Всичко:						442.1
9з.	Водни площи					6.5
Общо ЗТ:						448.6
Общо ГТ+ЗТ						2941.6

19. ЛР на ЛД "Буковец"

Таблица №3²¹

Разпределение на дивечопригодната площ по типове местообитания						
Тип местообитание	ХАРАКТЕРИСТИКА на местообитанието	БОНИТЕТ				ха
		бе	ел	сг	дс	
I.Горски територии						
3.1-6. Келявогабърова гора	1. Насажденията с преобладание на келявия габър и примес от дъбове и др. широколистни; неравномерни по площ сечища и петна от склопени и несклопени иглолистни култури.	IV	IV	IV	III	180.2
3.1-7. Масивни иглолистни култури	2. Преобладават склопени иглолистни култури с петна от широколистни издънки.	III	III	III	I	503.2
	3.Преобладават гъсто склопени иглолистни култури с мъртва почвена постилка	IV	IV	IV	I	0.0
3.1-8. Високостъблена дъбова гора	1. Преобладават чисти семенни дъбови насаждения и смесени до 10% основно с липа, габър, ясен и др.; склопени, пълнота 0.4-0.8; с изразен подлесен етаж от дрян, глог, келяв габър и др.; поляни 20 - 50 % от площта; богат тревен състав.	I	I	I	I	0.0

19. ЛР на ЛД "Буковец"

Таблица №3²¹

Разпределение на дивечопригодната площ по типове местообитания						
Тип местообитание	ХАРАКТЕРИСТИКА на местообитанието	БОНИТЕТ				ха
		бе	ел	сг	дс	
	2. Преобладават чисти семенни дъбови насаждения и смесени до 10% основно с липа, габър, ясен и др.; склопени, пълнота до 1.0; средно гъст подлесен етаж от дрян, глог, келяв габър и др.; открити площи 20 - 50 % от площта с богат тревен състав.	II	II	II	I	0.0
	3. Преобладават чисти семенни дъбови насаждения и смесени до 10% основно с липа, габър, ясен и др.; склопени, пълнота до 1.0; подлесен етаж единичен, на петна; открити площи под 20 %.	III	III	III	I	36.3
3-9. Издънкова дъбова гора	1. Преобладават разновъзрастни нискоствъблени дъбови насаждения с подлес от глог, дрян, келяв габър, драка и др.; поляни и ливади 20 - 50 % с богат тревен състав.	II	II	II	I	295.4
	2. Преобладават нискоствъблени едновъзрастни дъбови насаждения с единичен и групов примес до 10 % от бук, габър, клен, мъждрян и др.; подлес от глог, дрян, келяв габър, драка и др.; поляни и ливади под 20 %.	III	III	III	I	447.5
3.1-17. Високостъблена букова гора	1. Насажденията предимно семенни, склопени, с пълнота 0.9-1.0 средновъзрастни 20-60 г.; неравномерно разпределени петна от габър дъб и др.	III	III	II	II	0.0
	2. Насажденията предимно семенни, склопени, с пълнота 0.9-1.0 средновъзрастни и дозряващи 61-80 г. подрастно-подлесният етаж единичен.	III	III	III	II	0.0
	3. Насажденията предимно семенни, с пълнота 0.5-0.8; зрели над 80 г. подрастно-подлесният добре изразен: повсеместно малина, къпина и др.	I	II	I	I	304.9
3.1-18. Издънкова букова гора	1. Преобладават смесени буково-габъррови и буково-горунови насаждения до 1000 м н.в.; пълнота 0.6-0.8; богат подлесен етаж и тревна покривка; откритите пространства 10-30%.	II	III	II	II	181.0
	2. Преобладават чисти букови насаждения с примес от иглолистни 1000-1300 м н.в.; пълнота 0.6-0.8; богат подлесен етаж и тревна покривка; откритите пространства 10-30%.	II	III	II	II	294.4

19. ЛР на ЛД "Буковец"

Таблица №3²¹

Разпределение на дивечопригодната площ по типове местообитания						
Тип местообитание	ХАРАКТЕРИСТИКА на местообитанието	БОНИТЕТ				ха
		бе	ел	сг	дс	
	3. Преобладават чисти букови насаждения с примес от иглолистни над 1300 м н.в.; пълнота 0.9-1.0.	III		III	II	0.0
3.1-21. Борова гора	3. Насажденията предимно млади и средновъзрастни, склопени. Открити площи под 10%. Почвената покривка от житни и боровинки - рядка.	III	III	III	III	145.2
Общо ГТ:						2388.1
II.Земеделски територии						100.0
1з.	Обработваеми площи					4.1
2з.	Ливади					418.0
3з.	Пасища					238.7
4з.	Пасища с храсти					15.6
5з.	Лозя					2.3
6з.	Овощни градини					0.0
7з.	Трайни укрития					0.0
8з.	Полски пътища					4.7
Всичко:						5.8
9з.	Водни площи					686.9
Общо ЗТ:						1.0
Общо ГТ+ЗТ						687.9
						3076.0

1(20). ЛР на ЛД „Церово“

Таблица №3²²

Разпределение на дивечопригодната площ по типове местообитания						
Тип местообитание	ХАРАКТЕРИСТИКА на местообитанието	БОНИТЕТ				ха
		бе	ел	сг	дс	
I.Горски територии						%
3.1-6. Келявогабърова гора	1. Насажденията с преобладание на келявия габър и примес от дъбове и др. широколистни; неравномерни по площ сечища и петна от склопени и несклопени иглолистни култури.	IV	IV	IV	III	411.9
3.1-7. Масивни иглолистни култури	2. Преобладават склопени иглолистни култури с петна от широколистни издънки.	III	III	III	I	195.9
	3.Преобладават гъсто склопени иглолистни култури с мъртва почвена постилка	IV	IV	IV	I	0.0
3-9. Издънкова дъбова гора	1. Преобладават разновъзрастни нискоствъблени дъбови насаждения с подлес от глог. дрян, келяв габър, драка и др.; поляни и ливади 20 - 50 % с богат тревен състав.	II	II	II	I	157.2
	2. Преобладават нискоствъблени едновъзрастни дъбови насаждения с единичен и групов примес до 10 % от бук, габър, клен, мъждрян и др., подлес от глог. дрян, келяв габър, драка и	III	III	III	I	24.7

1(20). ЛР на ЛД „Церово“

Таблица №3²²

Разпределение на дивечопригодната площ по типове местообитания						
Тип местообитание	ХАРАКТЕРИСТИКА на местообитанието	БОНИТЕТ				ха
		бе	ел	сг	дс	
	др.; поляни и ливади под 20 % .					
3.1-18. Издънкова букова гора	1. Преобладават смесени буково-габъррови и буково- горунови насаждения до 1000 м н.в.; пълнота 0.6-0.8 ; богат подлесен етаж и тревна покривка; откритите пространства 10-30%.	II	III	II	II	234.8
	2. Преобладават чисти букови насаждения с примес от иглолистни 1000-1300 м н.в.; пълнота 0.6-0.8; богат подлесен етаж и тревна покривка; откритите пространства 10-30%.	II	III	II	II	0.0
	3. Преобладават чисти букови насаждения с примес от иглолистни над 1300 м н.в.; пълнота 0.9-1.0.	III		III	II	0.4
Общо ГТ:						1024.9
II.Земеделски територии						
1з.	Обработваеми площи					4.7
2з.	Ливади					77.4
3з.	Пасища					188.4
4з.	Пасища с храсти					21.8
5з.	Лозя					0.0
6з.	Овощни градини					6.7
7з.	Трайни укрития					6.0
8з.	Полски пътища					9.7
Всичко:						314.7
9з.	Водни площи					23.2
Общо ЗТ:						337.9
Общо ГТ+ЗТ						1362.8

1(21). ЛР на ЛД „Манастирище“

Таблица №3²³

Разпределение на дивечопригодната площ по типове местообитания								
Тип местообитание	ХАРАКТЕРИСТИКА на местообитанието	БОНИТЕТ				ха	%	
		бе	ел	сг	дс			
I.Горски територии								
3.1-7. Масивни иглолистни култури	2. Преобладават склопени иглолистни култури с петна от широколистни издънки.	III	III	III	I	332.9	18.1	
	3.Преобладават гъсто склопени иглолистни култури с мъртва почвена постилка	IV	IV	IV	I		0.0	
3-9. Издънкова дъбова гора	1. Преобладават разновъзрастни нискостъблени дъбови насаждения с подлес от глог. дрян, келяв габър, драка и др.; поляни и ливади 20 - 50 % с богат тревен състав.	II	II	II	I	330.3	17.9	
	2. Преобладават нискостъблени едновъзрастни дъбови насаждения с единичен и групов примес до 10 % от бук, габър , клен , мъждрян и др.,подлес от глог. дрян, келяв габър, драка и др.; поляни и ливади под 20 % .	III	III	III	I	661.5	35.9	
3.1-17. Високостъблена букова гора	1. Насажденията предимно семенни, склопени, с пълнота 0.9-1.0 средновъзрастни 20-60 г.; неравномерно разпределени петна от габър дъб и др.	III	III	II	II		0.0	
	2. Насажденията предимно семенни, склопени, с пълнота 0.9-1.0 средновъзрастни и дозряващи 61-80 г. подрастно-подлесният етаж единичен.	III	III	III	II		0.0	
	3. Насажденията предимно семенни, с пълнота 0.5-0.8: зрели над 80 г.. подрастно-подлесният добре изразен: повсеместно малина, къпина и др.	I	II	I	I	71.1	3.9	
3.1-18. Издънкова букова гора	1. Преобладават смесени буково-габъррови и буково-горунови насаждения до1000 м н.в.; пълнота 0.6-0.8 ; богат подлесен етаж и тревна покривка; откритите пространства 10-30%.	II	III	II	II		0.0	
	2. Преобладават чисти букови насаждения с примес от иглолистни 1000-1300 м н.в.; пълнота 0.6-0.8; богат подлесен етаж и тревна покривка; откритите пространства 10-30%.	II	III	II	II	135.9	7.4	
	3. Преобладават чисти букови насаждения с примес от иглолистни над 1300 м н.в.; пълнота 0.9-1.0.	III		III	II		0.0	
3.1-21. Борова гора	3. Насажденията предимно млади и средновъзрастни, склопени. Открити площи под	III	III	III	III	310.9	16.9	

1(21). ЛР на ЛД „Манастирище“

Таблица №3²³

Разпределение на дивечопригодната площ по типове местообитания						
Тип местообитание	ХАРАКТЕРИСТИКА на местообитанието	БОНИТЕТ				ха
		бе	ел	сг	дс	
	10%. Почвената покривка от житни и боровинки - рядка.					
Общо ГТ:						1842.6
II.Земеделски територии						
1з.	Обработваеми площи					0.0
2з.	Ливади					0.0
3з.	Пасища					0.0
4з.	Пасища с храсти					0.0
5з.	Лозя					0.0
6з.	Овощни градини					0.0
7з.	Трайни укрития					776.6
8з.	Полски пътища					0.0
Всичко:						776.6
9з.	Водни площи					0.0
Общо ЗТ:						776.6
Общо ГТ+ЗТ						2619.2

От таблица №3 е видно, че в ЛСР на ТП ДГС "Своге" е налице разнообразие на местообитанията, предоставящи сравнително добри хранителни и защитни условия за развитието на дивеча. Подробното разпределение на площите по райони, отдели, земеползване, местообитание и вид дивеч е посочено в Приложение № 2 към плана - Изходна база данни.

ГЛАВА IV

ОСНОВНИ НАСОКИ ЗА ОРГАНИЗАЦИЯ НА ТП ДГС "СВОГЕ"

1. Направление на стопанисване

Основното направление за стопанисването на дивеча в границите на ТП ДГС "Своге" ще бъде създаване на благоприятни условия за формиране, развитие и поддържане на здрави и жизнени дивечови популации от наличните ловни видове, при оптимална гъстота, полова и възрастова структура, подобряване условията за ловен туризъм, наблюдение, селекция и превръщане на подборния отстрел в основен метод за ползване на едрия дивеч, с цел достигане изискванията на ловно-стопанската наука, устойчиво управление и ползване на природните ресурси, и опазване на околната среда.

Ловностопанските райони на ловните дружини са разделени на ловища съгласно изискванията на Наредба №18 от 7 октомври 2015 г. за инвентаризация и планиране в горските територии. Броят на ловищата по ЛСР са от три до дванадесет, като са взети под внимание площта на ловностопанския район, местообитанията и обитаващия дивеч. В Ловностопанските райони на ловните дружини са отделени и площи за развъдници съгласно чл.12 от ЗЛОД. За главен вид дивеч съобразно екологичната характеристика на местообитанията и основното направление за стопанисване (чл.104 ал.2 и чл.112 и Приложение №27 – област **№III** "Стара планина", подобласт 3 "Западна Стара планина" от Наредба №18 за инвентаризация и планиране в горските територии, ДВ бр.82 /23.10.2015год.) се определя:

1. За дивеча в дивечовъдните участъци:

- За I. ДУ „Балдуин“ и II. ДУ „Чукава“ главен вид дивеч ще бъде благородният елен стопанисван при стопански коефициент. =1,0 (чл.116/ал.8 и Приложение №29 от Наредба №18), със съпътстващ вид сърна, дива свиня и заек.

2. За дивеча в предоставените за стопанисване ловностопански райони (ЛР) на ловните дружини (ЛД) от ЛРС "Грохотен" главни видове дивеч ще бъдат :

-За ЛР "Лакатник" и ЛР "Бов" - благороден елен със съпътстващи видове сърна, дива свиня, заек и яребица (за ЛР "Бов" и елен лопатар и планински кеклик).

-За района на всички останали ЛР - дива свиня със съпътстващи видове сърна, заек и яребица (за ЛР "Искрец", ЛР "Зимевица", "Заног", ЛР "Миланово" и ЛР "Осеновлаг" и планински кеклик) .

3. За дивеча в предоставените за стопанисване ловностопански райони (ЛР) на ловните дружини (ЛД) от ЛС Медвен 2001:

-За ЛР "Церово" - дива свиня със съпътстващи видове сърна, заек, яребица и планински кеклик.

4. За дивеча в предоставените за стопанисване ловностопански райони (ЛР) на ловните дружини (ЛД) от ЛРД "София-Запад":

-За ЛР "Манастирище" - дива свиня със съпътстващи видове сърна, заек и яребица.

2. Ловностопанско деление

Ловностопанското деление на ТП ДГС "Своге" е отразено в таблица № 4.

На карта в М 1:25 000 е посочено делението му по ловностопански райони и ловища. В целия район на дейност на ТП ДГС "Своге" е извършено деление на ловностопански райони и ловища съобразно изискванията на Наредба №18 от 7 октомври 2015 г. (публикувана в ДВ, бр. 82 от 23.10.2015 г.).

Съкращенията в таблица №4 са както следва:

ГТ - горски територии

ЗТ – земеделски територии

Площта на населените места е изключена от ловоустройваната площ на ТП ДГС "Своге".

Земеделските територии са обозначени чрез условни знаци на карта в М 1:25 000 по начина на трайно ползване, отразен в актуализирания цифров модел на кадастралната карта (работни земи, трайни насаждения и пустеещи земи), включени в ловностопанските райони. Недивечопригодните площи не са оцветени. На картата са означени всички населени места, водни площи, пътища, скални масиви, реки, дерета, характерни била, технически съоръжения и др.

Разпределение на площите по ловища и ловностопански райони е показано в Таблица № 4:

Таблица №4

Ловностанопански райони (ЛР) Ловища	Горски терит.	Зем. терит.	Общо ЛР	Недив. приг.в ГТ	Недив. приг.в ЗТ	Дивечо- пригод.:	Дивечопригодни	
							ГТ	ЗТ
	х е к т а р и :						Хектари	
Общо ДУ в ТП ДГС "Своге"	5676.9	3087.1	8764.0	53.9	54.1	8656.0	5623.0	3033.0
I. ЛР на ДУ „Балдуин“	3230.7	2391.5	5622.2	36.4	53.0	5532.8	3194.3	2338.5
1. Л-ще "Балдуин"	1206.8	765.4	1972.2	22.8	7.4	1942.0	1184.0	758.0
2. Л-ще "Царица "	557.8	188.5	746.3	13.6	1.5	731.2	544.2	187.0
3. Л-ще "Полома"	938.5	371.0	1309.5		0.6	1308.9	938.5	370.4
4. Л-ще "Каличина бара"	527.6	1066.6	1594.2		43.5	1550.7	527.6	1023.1
II. ЛР на ДУ „Чукава“	2446.2	695.6	3141.8	17.5	1.1	3123.2	2428.7	694.5
1. Л-ще "Чукава"	701.9	350.3	1052.2	1.1	0.3	1050.8	700.8	350.0
2. Л-ще "Бигла"	976.0	77.6	1053.6	8.2	0.8	1044.6	967.8	76.8
3. Л-ще "Данчолица"	768.3	267.7	1036.0	8.2		1027.8	760.1	267.7
ЛРС "Грохотен" и в т.ч.:	45701.1	21748.9	67450.0	490.1	553.9	66406.0	45211.0	21195.0
1. ЛР на ЛД „Искрец“	5475.5	3931.9	9407.4	46.9	61.8	9298.7	5428.6	3870.1
1. Л-ще. "Божица"	526.2	115.7	641.9	5.5	0.9	635.5	520.7	114.8
2. Л-ще. "Сврачковци"	574.1	110.1	684.2	3.1		681.1	571.0	110.1
3. Л-ще. "Белчовци"	282.0	49.1	331.1	0.1	0.1	330.9	281.9	49.0
4. Л-ще. "Марин дол"	497.9	198.6	696.5		5.4	691.1	497.9	193.2
5. Л-ще "Корено"	399.4	150.9	550.3	0.3	3.6	546.4	399.1	147.3
6. Л-ще "Кът"	330.1	274.7	604.8	10.1	4.6	590.1	320.0	270.1
7. Л-ще "Равната леска"	758.0	987.4	1745.4		6.5	1738.9	758.0	980.9
8. Л-ще "Загъжене"	228.3	694.1	922.4	8.8	3.7	909.9	219.5	690.4
9. Л-ще "Осича"	327.1	585.9	913.0	6.9	33.8	872.3	320.2	552.1
10. Л-ще "Планиница"	424.2	167.6	591.8	6.4	1.5	583.9	417.8	166.1
11. Л-ще "Меча поляна"	408.5	380.8	789.3	3.8	0.3	785.2	404.7	380.5
12. Л-ще "Добърчин"	719.7	217.0	936.7	1.9	1.4	933.4	717.8	215.6
2.ЛР на ЛД "Своге"	2679.2	677.7	3356.9	14.5	26.4	3316.0	2664.7	651.3
1. Л-ще. "Грохотен-Николова чукла"	969.2	240.5	1209.7	10.4	15.4	1183.9	958.8	225.1
2. Л-ще. "Церя -Дебели рът"	1054.0	195.1	1249.1	2.6	0.9	1245.6	1051.4	194.2
3. Л-ще "Божица"	656.0	242.1	898.1	1.5	10.1	886.5	654.5	232.0
3.ЛР на ЛД "Зимевница"	1084.1	2517.5	3601.6	22.8	48.0	3530.8	1061.3	2469.5
1. Л-ще. "Бабина река"	0.0	590.3	590.3		0.6	589.7	0.0	589.7
2. Л-ще. "Елата"	161.8	327.8	489.6	9.1	6.9	473.6	152.7	320.9
3. Л-ще. "Селище"	300.3	550.7	851.0	4.6	11.6	834.8	295.7	539.1
4. Л-ще. "Мъртвината"	569.8	225.3	795.1	9.0	19.3	766.8	560.8	206.0
5. Л-ще "Песя трева"	52.2	823.4	875.6	0.1	9.6	865.9	52.1	813.8
4. ЛР на ЛД "Заногe"	1301.3	1764.9	3066.2	25.1	37.4	3003.7	1276.2	1727.5
1. Л-ще. "Куклето"	371.9	215.6	587.5	17.0	24.8	545.7	354.9	190.8
2. Л-ще. "Белови ниви"	427.3	275.4	702.7	3.1	6.2	693.4	424.2	269.2
3. Л-ще. "Кутиите"	388.2	41.3	429.5	2.7	0.3	426.5	385.5	41.0
4. Л-ще "Каленица"	113.9	1232.6	1346.5	2.3	6.1	1338.1	111.6	1226.5
5. ЛР на ЛД "Дружево"	1417.6	1298.0	2715.6	18.1	27.9	2669.6	1399.5	1270.1
1. Л-ще. "Крушец"	218.7	243.0	461.7	1.6	3.2	456.9	217.1	239.8
2. Л-ще. "Христова махала"	328.2	246.9	575.1		4.6	570.5	328.2	242.3
3. Л-ще. "Остреница"	189.4	283.9	473.3		1.8	471.5	189.4	282.1
4. Л-ще. "Драйчеви ливади"	282.6	319.5	602.1	0.1	10.6	591.4	282.5	308.9
5. Л-ще "Мършици"	398.7	204.7	603.4	16.4	7.7	579.3	382.3	197.0
6. ЛР на ЛД „Миланово“	2504.4	1153.1	3657.5	155.4	50.9	3451.2	2349.0	1102.2
1. Л-ще. "Ръжище"	513.4	335.4	848.8	39.3	25.2	784.3	474.1	310.2
2. Л-ще. "Мушат"	170.9	112.0	282.9		0.6	282.3	170.9	111.4
3. Л-ще. "Русинов дел"	494.8	215.3	710.1	51.6	7.3	651.2	443.2	208.0
4. Л-ще. "Червена локва"	524.0	134.8	658.8	55.9	0.8	602.1	468.1	134.0

Таблица №4

Ловностанопански райони (ЛР) Ловища	Горски терит.	Зем. терит.	Общо ЛР	Недив. приг.в ГТ	Недив. приг.в ЗТ	Дивечо- пригод.:	Дивечопригодни	
							ГТ	ЗТ
	х е к т а р и:						Хектари	
5. Л-ще. "Корита"	416.3	148.4	564.7	4.2	5.5	555.0	412.1	142.9
6. Л-ще. "Плато"	385.0	207.2	592.2	4.4	11.5	576.3	380.6	195.7
7. ЛР на ЛД "Лакатник"	2045.4	1383.7	3429.1	18.6	48.2	3362.3	2026.8	1335.5
1. Л-ще. "Пропас-Балкан"	349.8	436.3	786.1	6.1	9.7	770.3	343.7	426.6
2. Л-ще. "Липа-Яворец"	321.7	303.8	625.5	6.5	1.1	617.9	315.2	302.7
3. Л-ще. "Равента-Билото"	360.0	131.8	491.8	0.3	1.9	489.6	359.7	129.9
4. Л-ще. "Страната-Градището"	507.0	216.8	723.8	3.7	7.9	712.2	503.3	208.9
5. Л-ще. "Кореница-Държанчова нива"	506.9	295.0	801.9	2.0	27.6	772.3	504.9	267.4
8. ЛР на ЛД "Габровница"	1520.2	470.5	1990.7	15.2	13.6	1961.9	1505.0	456.9
1. Л-ще. "Левище"	441.5	121.1	562.6	10.6	10.1	541.9	430.9	111.0
2. Л-ще. "Луково"	332.4	92.1	424.5	4.0	2.4	418.1	328.4	89.7
3. Л-ще. "Рунева могила"	422.6	176.9	599.5	0.6	1.1	597.8	422.0	175.8
4. Л-ще. "Ганова поляна"	323.7	80.4	404.1			404.1	323.7	80.4
9. ЛР на ЛД "Еленов дол"	1362.5	517.3	1879.8	14.7	9.0	1856.1	1347.8	508.3
1. Л-ще. "Медов дол"	253.6	78.2	331.8	5.5	2.4	323.9	248.1	75.8
2. Л-ще. "Градо"	444.7	110.9	555.6	2.7		552.9	442.0	110.9
3. Л-ще. "Селище"	351.6	211.5	563.1	1.0	2.0	560.1	350.6	209.5
4. Л-ще. "Зелена река"	312.6	116.7	429.3	5.5	4.6	419.2	307.1	112.1
10. ЛР на ЛД "Бов"	3272.0	1123.7	4395.7	95.6	42.2	4257.9	3176.4	1081.5
1. Л-ще. "Вълков дол"	338.0	113.4	451.4	7.3	2.6	441.5	330.7	110.8
2. Л-ще. "Баленяк"	368.3	38.0	406.3	2.3		404.0	366.0	38.0
3. Л-ще. "Дядови ниви"	310.8	63.7	374.5	1.5	0.7	372.3	309.3	63.0
4. Л-ще. "Гарван-Яворец"	188.1	210.1	398.2	5.3		392.9	182.8	210.1
5. Л-ще. "Луково"	312.6	149.9	462.5	28.2	21.5	412.8	284.4	128.4
6. Л-ще. "Мъртвината-Забачовец"	571.3	252.1	823.4	11.0	1.2	811.2	560.3	250.9
7. Л-ще. "Широка запад"	637.6	87.2	724.8	1.5		723.3	636.1	87.2
8. Л-ще. "Желен"	545.3	209.3	754.6	38.5	16.2	699.9	506.8	193.1
11. ЛР на ЛД "Редина"	3215.1	1087.6	4302.7	15.1	28.7	4258.9	3200.0	1058.9
1. Л-ще. "Курелица"	855.9	333.5	1189.4	4.9	6.9	1177.6	851.0	326.6
2. Л-ще. "Ветрен"	519.8	158.7	678.5	6.0		672.5	513.8	158.7
3. Л-ще. "Червената вода"	430.7	187.3	618.0	0.6	0.8	616.6	430.1	186.5
4. Л-ще. "Преслап"	533.7	119.9	653.6	0.4	1.5	651.7	533.3	118.4
5. Л-ще. "Дебели рът"	435.6	118.7	554.3	2.1	11.5	540.7	433.5	107.2
6. Л-ще. "Градечница"	439.4	169.5	608.9	1.1	8.0	599.8	438.3	161.5
12. ЛР на ЛД "Осеновлаг"	3717.8	1660.6	5378.4	19.2	28.6	5330.6	3698.6	1632.0
1. Л-ще. "Странето"	718.2	168.6	886.8	6.5	11.7	868.6	711.7	156.9
2. Л-ще. "Ръжана"	628.9	166.1	795.0	7.1	3.5	784.4	621.8	162.6
3. Л-ще. "Габровница"	349.3	689.7	1039.0	1.9	1.3	1035.8	347.4	688.4
4. Л-ще. "Лескова"	542.8	237.4	780.2		6.8	773.4	542.8	230.6
5. Л-ще. "Брезов дол"	769.6	268.5	1038.1	0.9	4.4	1032.8	768.7	264.1
6. Л-ще. "Манастира"	709.0	130.3	839.3	2.8	0.9	835.6	706.2	129.4
13. ЛР на ЛД "Батулия"	1524.9	297.1	1822.0	2.8	11.1	1808.1	1522.1	286.0
1. Л-ще. "Самотвор"	725.4	157.9	883.3	1.0	2.0	880.3	724.4	155.9
2. Л-ще. "Мъртвина"	232.6	42.2	274.8	0.0		274.8	232.6	42.2
3. Л-ще. "Радин дол"	566.9	97.0	663.9	1.8	9.1	653.0	565.1	87.9
14. ЛР на ЛД "Огоя"	3173.4	753.4	3926.8	5.0	17.3	3904.5	3168.4	736.1
1. Л-ще. "Кулата"	467.7	68.6	536.3	2.8	3.0	530.5	464.9	65.6
2. Л-ще. "Узин дол"	594.7	182.9	777.6	0.0	3.3	774.3	594.7	179.6
3. Л-ще. "Пенова чука"	429.2	187.9	617.1		2.9	614.2	429.2	185.0
4. Л-ще. "Изказница"	532.9	108.8	641.7	1.5	2.7	637.5	531.4	106.1

Таблица №4

Ловностопански райони (ЛР) Ловища	Горски	Зем.	Общо	Недив.	Недив.	Дивечно-	Дивечопригодни	
	терит.	терит.	ЛР	приг.в ГТ	приг.в ЗТ	пригод.:	ГТ	ЗТ
	х е к т а р и :						Хектари	
5. Л-ще "Говежди дол"	515.6	83.2	598.8	0.7	0.5	597.6	514.9	82.7
6. Л-ще "Ласкар"	281.6	80.5	362.1		0.4	361.7	281.6	80.1
7. Л-ще "Бакъово"	351.7	41.5	393.2	0.0	4.5	388.7	351.7	37.0
15. ЛР на ЛД "Ябланица"	2188.2	721.5	2909.7	0.6	10.4	2898.7	2187.6	711.1
1. Л-ще. "Манастирска стран"	487.9	155.2	643.1	0.3	2.3	640.5	487.6	152.9
2. Л-ще. "Тихов дол"	452.8	122.0	574.8	0.0	1.1	573.7	452.8	120.9
3. Л-ще. "Стубела"	680.5	223.4	903.9		1.2	902.7	680.5	222.2
4. Л-ще. "Асарица"	567.0	220.9	787.9	0.3	5.8	781.8	566.7	215.1
16. ЛР на ЛД "Луково"	2120.5	507.2	2627.7	10.9	15.1	2601.7	2109.6	492.1
1. Л-ще. "Остър камък"	796.4	211.5	1007.9	6.1	3.9	997.9	790.3	207.6
2. Л-ще. "Капрелец"	389.8	91.6	481.4	2.1	4.3	475.0	387.7	87.3
3. Л-ще. "Ромча"	588.7	81.4	670.1	0.9		669.2	587.8	81.4
4. Л-ще. "Турска могила"	345.6	122.7	468.3	1.8	6.9	459.6	343.8	115.8
17. ЛР на ЛД "Реброво"	2183.8	723.9	2907.7	4.9	54.5	2848.3	2178.9	669.4
1. Л-ще. "Гробан"	472.5	135.5	608.0		6.7	601.3	472.5	128.8
2. Л-ще. "Лицето"	295.7	104.2	399.9	0.1	2.1	397.7	295.6	102.1
3. Л-ще. "Ковачев дол"	371.4	111.7	483.1	1.6	10.7	470.8	369.8	101.0
4. Л-ще. "Могилата"	567.9	229.7	797.6	2.3	23.3	772.0	565.6	206.4
5. Л-ще "Странето"	240.4	78.0	318.4	0.7	6.0	311.7	239.7	72.0
6. Л-ще "Градечница"	235.9	64.8	300.7	0.2	5.7	294.8	235.7	59.1
18. ЛР на ЛД "Владо Тричков"	2525.9	471.4	2997.3	3.5	22.8	2971.0	2522.4	448.6
1. Л-ще. "Рудениче"	376.4	61.7	438.1			438.1	376.4	61.7
2. Л-ще. "Широко лице"	265.3	28.7	294.0		0.6	293.4	265.3	28.1
3. Л-ще. "Делова мома"	776.4	159.7	936.1	1.0	3.0	932.1	775.4	156.7
4. Л-ще. "Церова глава"	601.3	161.9	763.2	2.3	10.2	750.7	599.0	151.7
5. Л-ще "Здравчов камък"	506.5	59.4	565.9	0.2	9.0	556.7	506.3	50.4
19. ЛР на ЛД "Буковец"	2389.3	687.9	3077.2	1.2	0.0	3076.0	2388.1	687.9
1. Л-ще. "Кръстец"	368.2	215.1	583.3			583.3	368.2	215.1
2. Л-ще. "Дебели горуни"	590.4	166.8	757.2			757.2	590.4	166.8
3. Л-ще. "Равни дел"	559.4	140.9	700.3	0.9		699.4	558.5	140.9
4. Л-ще. "Оградище"	871.3	165.1	1036.4	0.3		1036.1	871.0	165.1
ЛРС "МЕДВЕН-2001" Ботевград и в т.ч.:								
1(20). ЛР на ЛД „Церово“	1164.5	372.5	1537.0	34.7	34.6	1467.7	1129.8	337.9
1. Л-ще. "Цървеняне"	369.2	77.8	447.0	0.0	0.0	447.0	369.2	77.8
2. Л-ще. "Шушек"	212.0	126.7	338.7	17.9		320.8	194.1	126.7
3. Л-ще. "Орничето"	297.0	131.2	428.2	6.7	22.9	398.6	290.3	108.3
4. Л-ще. "Голямата падина"	286.3	36.8	323.1	10.1	11.7	301.3	276.2	25.1
ЛРС "София-запад" и в т.ч.:								
1(21). ЛР на ЛД „Манастирище“	1924.6	790.6	2715.2	4.8	14.0	2696.4	1919.8	776.6
1. Л-ще. "Равнището"	539.1	304.1	843.2	3.7	3.2	836.3	535.4	300.9
2. Л-ще. "Войнишка махала"	511.0	107.3	618.3	0.1		618.2	510.9	107.3
3. Л-ще. "Остри камък"	425.0	126.5	551.5	1.0	1.6	548.9	424.0	124.9
4. Л-ще. "Дърти дол"	204.6	56.1	260.7		2.0	258.7	204.6	54.1
5. Л-ще "Завидовска падина"	244.9	196.6	441.5		7.2	434.3	244.9	189.4
Общо ПЛР на ЛРД	48790.2	22912.0	71702.2	529.6	602.5	70570.1	48260.6	22309.5
Общо ТП ДГС "Своге"	54467.1	25999.1	80466.2	583.5	656.6	79226.1	53883.6	25342.5

Площ на развъдниците в ЛР на ТП ДГС "Своге"

Развъдник в ЛР	горски територии	земеделски територии	обща площ	Обща площ на ЛР	% от Общата площ
1.ЛР на ЛД "Искрец"	142.6	585.6	728.2	9407.4	7.74
2.ЛР на ЛД "Своге"	118.3	41.1	159.4	3356.9	4.75
3.ЛР на ЛД „Зимевица"	147.2	32.2	179.4	3601.5	4.98
4.ЛР на ЛД "Заногe"	73.3	23.2	96.5	3066.2	3.15
5.ЛР на ЛД "Дружево"	92.9	94.8	187.7	2715.6	6.91
6.ЛР на ЛД "Миланово"	216.1	160.7	376.8	3657.5	10.30
7.ЛР на ЛД "Лакатник"	66.3	46.3	112.6	3429.1	3.28
8.ЛР на ЛД "Габровница 1"	106.6	23.6	130.2	1990.7	6.54
9.ЛР на ЛД "Еленов дол"	104.6	23.2	127.8	1879.8	6.80
10.ЛР на ЛД "Бов"	216.4	79.3	295.7	4395.7	6.73
11.ЛР на ЛД "Редина"	194.8	64.4	259.2	4302.7	6.02
12.ЛР на ЛД "Осеновлаг"	295.7	66.5	362.2	5378.4	6.73
13.ЛР на ЛД "Батулия"	50.0	17.0	67.0	1822.0	3.68
14.ЛР на ЛД "Огоя"	203.6	80.9	284.5	3926.8	7.25
15.ЛР на ЛД "Ябланица"	131.8	54.1	185.9	2909.7	6.39
16.ЛР на ЛД "Луково"	123.4	37.5	160.9	2627.8	6.12
17.ЛР на ЛД "Реброво"	163.5	57.6	221.1	2907.7	7.60
18.ЛР на ЛД "Владо Тричков"	255.8	91.9	347.7	2997.3	11.60
19.ЛР на ЛД "Буковец"	152.7	55.7	208.4	3077.2	6.77
1(20). ЛР на ЛД "Церово"	54.9	6.1	61.0	1537.0	3.97
1(21). ЛР на ЛД "Манастирище"	156.6	16.7	173.3	2715.2	6.38

ГЛАВА V

ПЛАНИРАНИ МЕРОПРИЯТИЯ

1. Разпределение на дивечопригодната площ по пригодност за обитаване от отделните видове дивеч и бонитиране на дивечовите местообитания.

За постигане на поставените цели се предвиждат следните ловностопански дейности:

- организиране площта на ТП ДГС "Своге" по ловностопански райони.
- оптимизиране състоянието на наличните дивечови запаси.
- формиране и поддържане на оптимални полови структури на популациите от едър дивеч,

както и полови-възрастовите структури на запасите наброяващи над 50 животни в отделен ловностопански район.

- провеждане на дейности за подобряване на хранителните и защитни качества на местообитанията.

Разпределението на общата дивечопригодна площ по пригодност за обитаване от отделните видове дивеч е направено съобразно биологическите им изисквания, начините на стопанисване и изискванията за бонитиране на местообитанията. За благородния елен са посочени основно горски територии около централното старопланинско било, за сърната и дивата свиня е посочена цялата дивечопригодна площ в горските територии, които те обитават. За заека е посочена цялата дивечопригодна площ в горските територии и дивечопригодната площ в земеделските територии без водните територии. За яребицата и планинския кеклик са посочени част (когато не съвпада с общата площ) от дивечопригодните земеделски територии, които отговарят на специфичните им изисквания - наличие на вода, подходяща храна и подходящи укрития.

Границите на ЛСР, ловищата и развъдниците са отразени в приложения картен материал: карти на ловностопанските мероприятия в мащаб 1:10 000 и карти на ловностопанските райони в мащаб 1:25 000. На сборна карта в мащаб 1: 75 000 е нанесено разположението на всички ловностопански райони на територията на ТП ДГС "Своге".

В таблица № 5 е посочено разпределението на дивечопригодната площ по видове дивеч, като са посочени и средните им бонитети.

Таблица № 5
Разпределение на дивечопригодната площ по вид дивеч и бонитет
общо за ТП ДГС „Своге“

Вид дивеч	Бонитирана площ (ха)	Незалесена площ в ГТ над 10 (ха)	Обща площ (ха)	Бонитет
В горски територии				
Благороден елен	10526.9	299.3	10826.2	II (2.2)
Елен лопатар	3164.8	11.6	3176.4	III (2.8)
Сърна	52888.1	995.5	53883.6	III (2.6)
Дива свиня	52888.1	995.5	53883.6	II (1.7)
Заек	52888.1	995.5	53883.6	V(5.0)
В земеделски територии				
Заек	25028.7	0.0	25028.7	V(5.0)
Яребица	18415.5	0.0	18415.5	IV(4.0)
Планински кеклик	5292.4	104.9	5397.3	III (3.0)
Общо				
Благороден елен	10526.9	299.3	10826.2	II (2.2)
Елен лопатар	3164.8	11.6	3176.4	III (2.8)
Сърна	52888.1	995.5	53883.6	III (2.6)
Дива свиня	52888.1	995.5	53883.6	II (1.7)
Заек	77916.8	995.5	78912.3	V(5.0)
Яребица	18415.5	0.0	18415.5	IV(4.0)
Планински кеклик	5292.4	104.9	5397.3	III (3.0)

I. ДУ "Балдуин"

Вид дивеч	Бонитирана площ (ха)	Незалесена площ в ГТ над 10 (ха)	Обща площ (ха)	Бонитет
В горски територии				
Благороден елен	2906.6	287.7	3194.3	II (1.9)
Сърна	2906.6	287.7	3194.3	II (1.8)
Дива свиня	2906.6	287.7	3194.3	I (1.5)
Заек	2906.6	287.7	3194.3	V(5.0)
В земеделски територии				
Заек	2335.2		2335.2	V(5.0)
Яребица	1123.5		1123.5	IV(4.0)
Планински кеклик	620.0		620.0	III (3.0)
Общо				
Благороден елен	2906.6	287.7	3194.3	II (1.9)
Елен лопатар	0.0		0.0	II (2.3)
Сърна	2906.6	287.7	3194.3	II (1.8)
Дива свиня	2906.6	287.7	3194.3	I (1.5)
Заек	5241.8	287.7	5529.5	V(5.0)
Яребица	1123.5		1123.5	IV(4.0)
Планински кеклик	620.0		620.0	III (3.0)

II. ДУ „Чукава“

Вид дивеч	Бонитирана площ (ха)	Незалесена площ в ГТ над 10 (ха)	Обща площ (ха)	Бонитет
В горски територии				
Благороден елен	2428.7		2428.7	II (1.7)
Сърна	2428.7		2428.7	II (1.6)
Дива свиня	2428.7		2428.7	I (1.3)
Заек	2428.7		2428.7	V(5.0)
В земеделски територии				
Заек	685.8		685.8	V(5.0)
Яребица			0.0	IV(4.0)
Общо				
Благороден елен	2428.7		2428.7	II (1.7)
Сърна	2428.7		2428.7	II (1.6)
Дива свиня	2428.7		2428.7	I (1.3)
Заек	3114.5		3114.5	V(5.0)
Яребица	0.0		0.0	IV(4.0)

1.ЛР на ЛД "Искрец"

Вид дивеч	Бонитирана площ (ха)	Незалесена площ в ГТ над 10 (ха)	Обща площ (ха)	Бонитет
В горски територии				
Сърна	5066.4	362.2	5428.6	III (2.9)
Дива свиня	5066.4	362.2	5428.6	II 1.8)
Заек	5066.4	362.2	5428.6	V(5.0)
В земеделски територии				
Заек	3856.0		3856.0	V(5.0)
Яребица	3019.9		3019.9	IV(4.0)
Планински кеклик	836.1		836.1	III (3.0)
Общо				
Благороден елен	0.0		0.0	II (2.3)
Елен лопатар	0.0		0.0	II (2.3)
Сърна	5066.4	362.2	5428.6	III (2.9)
Дива свиня	5066.4	362.2	5428.6	II 1.8)
Заек	8922.4	362.2	9284.6	V(5.0)
Яребица	3019.9		3019.9	IV(4.0)
Планински кеклик	836.1		836.1	III (3.0)

2.ЛР на ЛД "Своге"

Вид дивеч	Бонитирана площ (ха)	Незалесена площ в ГТ над 10 (ха)	Обща площ (ха)	Бонитет
В горски територии				
Сърна	2664.7		2664.7	II (2.4)
Дива свиня	2664.7		2664.7	II (1.5)
Заек	2664.7		2664.7	V(5.0)
В земеделски територии				
Заек	637.0		637.0	V(5.0)
Яребица	637.0		637.0	IV(4.0)
Общо				
Сърна	2664.7		2664.7	II (2.4)
Дива свиня	2664.7		2664.7	II (1.5)
Заек	3301.7		3301.7	V(5.0)
Яребица	637.0		637.0	IV(4.0)

3.ЛР на ЛД „Зимевица“

Вид дивеч	Бонитирана площ (ха)	Незалесена площ в ГТ над 10 (ха)	Обща площ (ха)	Бонитет
В горски територии				
Сърна	1031.8	29.5	1061.3	III (3.1)
Дива свиня	1031.8	29.5	1061.3	II (2.4)
Заек	1031.8	29.5	1061.3	V(5.0)
В земеделски територии				
Заек	2458.7		2458.7	V(5.0)
Яребица	2458.7		2458.7	IV(4.0)
Планински кеклик	746.0		746.0	III (3.0)
Общо				
Сърна	1031.8	29.5	1061.3	III (3.1)
Дива свиня	1031.8	29.5	1061.3	II (2.4)
Заек	3490.5	29.5	3520.0	V(5.0)
Яребица	2458.7		2458.7	IV(4.0)
Планински кеклик	746.0		746.0	III (3.0)

4.ЛР на ЛД "Заногe"

Вид дивеч	Бонитирана площ (ха)	Незалесена площ в ГТ над 10 (ха)	Обща площ (ха)	Бонитет
В горски територии				
Сърна	1276.2		1276.2	II (2.3)
Дива свиня	1276.2		1276.2	II (2.1)
Заек	1276.2		1276.2	V(5.0)
В земеделски територии				
Заек	1719.8		1719.8	V(5.0)
Яребица	1719.8		1719.8	IV(4.0)
Планински кеклик	630.0		630.0	III (3.0)
Общо				
Сърна	1276.2		1276.2	II (2.3)
Дива свиня	1276.2		1276.2	II (2.1)
Заек	2996.0		2996.0	V(5.0)
Яребица	1719.8		1719.8	IV(4.0)
Планински кеклик	630.0		630.0	III (3.0)

5.ЛР на ЛД "Дружево"

Вид дивеч	Бонитирана площ (ха)	Незалесена площ в ГТ над 10 (ха)	Обща площ (ха)	Бонитет
В горски територии				
Сърна	1399.5		1399.5	III (3.0)
Дива свиня	1399.5		1399.5	II (2.4)
Заек	1399.5		1399.5	V(5.0)
В земеделски територии				
Заек	1269.2		1269.2	V(5.0)
Яребица	1269.2		1269.2	IV(4.0)
Общо				
Сърна	1399.5		1399.5	III (3.0)
Дива свиня	1399.5		1399.5	II (2.4)
Заек	2668.7		2668.7	V(5.0)
Яребица	1269.2		1269.2	IV(4.0)

6.ЛР на ЛД "Миланово"

Вид дивеч	Бонитирана площ (ха)	Незалесена площ в ГТ над 10 (ха)	Обща площ (ха)	Бонитет
В горски територии				
Сърна	2322.4	26.6	2349.0	IV(3.7)
Дива свиня	2322.4	26.6	2349.0	III (2.7)
Заек	2322.4	26.6	2349.0	V(5.0)
В земеделски територии				
Заек	1092.3		1092.3	V(5.0)
Яребица	1092.3		1092.3	IV(4.0)
Планински кеклик	684.9		684.9	III (3.0)
Общо				
Сърна	2322.4	26.6	2349.0	IV(3.7)
Дива свиня	2322.4	26.6	2349.0	III (2.7)
Заек	3414.7	26.6	3441.3	V(5.0)
Яребица	1092.3		1092.3	IV(4.0)
Планински кеклик	684.9		684.9	III (3.0)

7.ЛР на ЛД "Лакатник"

Вид дивеч	Бонитирана площ (ха)	Незалесена площ в ГТ над 10 (ха)	Обща площ (ха)	Бонитет
В горски територии				
Благороден елен	2026.8		2026.8	II (2.4)
Сърна	2026.8		2026.8	II (2.4)
Дива свиня	2026.8		2026.8	II (1.9)
Заек	2026.8		2026.8	V(5.0)
В земеделски територии				
Заек	1315.4		1315.4	V(5.0)
Яребица	1315.4		1315.4	IV(4.0)
Планински кеклик	452.7		452.7	III (3.0)
Общо				
Благороден елен	2026.8		2026.8	II (2.4)
Сърна	2026.8		2026.8	II (2.4)
Дива свиня	2026.8		2026.8	II (1.9)
Заек	3342.2		3342.2	V(5.0)
Яребица	1315.4		1315.4	IV(4.0)
Планински кеклик	452.7		452.7	III (3.0)

8.ЛР на ЛД "Габровница 1"

Вид дивеч	Бонитирана площ (ха)	Незалесена площ в ГТ над 10 (ха)	Обща площ (ха)	Бонитет
Сърна	1505.0		1505.0	III (3.2)
Дива свиня	1505.0		1505.0	II (2.4)
Заек	1505.0		1505.0	V(5.0)
В земеделски територии				
Заек	445.8		445.8	V(5.0)
Яребица	445.8		445.8	IV(4.0)
Общо				
Сърна	1505.0		1505.0	III (3.2)
Дива свиня	1505.0		1505.0	II (2.4)
Заек	1950.8		1950.8	V(5.0)
Яребица	445.8		445.8	IV(4.0)

9.ЛР на ЛД "Еленов дол"

Вид дивеч	Бонитирана площ (ха)	Незалесена площ в ГТ над 10 (ха)	Обща площ (ха)	Бонитет
В горски територии				
Сърна	1347.8		1347.8	II (2.4)
Дива свиня	1347.8		1347.8	II (1.8)
Заек	1347.8		1347.8	V(5.0)
В земеделски територии				
Заек	508.1		508.1	V(5.0)
Яребица			0.0	IV(4.0)
Общо				
Сърна	1347.8		1347.8	II (2.4)
Дива свиня	1347.8		1347.8	II (1.8)
Заек	1855.9		1855.9	V(5.0)
Яребица	0.0		0.0	IV(4.0)

10.ЛР на ЛД "Бов"

Вид дивеч	Бонитирана площ (ха)	Незалесена площ в ГТ над 10 (ха)	Обща площ (ха)	Бонитет
В горски територии				
Благороден елен	3164.8	11.6	3176.4	III (2.8)
Елен лопатар	3164.8	11.6	3176.4	III (3.2)
Сърна	3164.8	11.6	3176.4	III (2.8)
Дива свиня	3164.8	11.6	3176.4	II (1.9)
Заек	3164.8	11.6	3176.4	V(5.0)
В земеделски територии				
Заек	1052.5		1052.5	V(5.0)
Яребица	1052.5		1052.5	IV(4.0)
Планински кеклик	488.5		488.5	III (3.0)
Общо				
Благороден елен	3164.8	11.6	3176.4	III (2.8)
Елен лопатар	3164.8	11.6	3176.4	III (3.2)
Сърна	3164.8	11.6	3176.4	III (2.8)
Дива свиня	3164.8	11.6	3176.4	II (1.9)
Заек	4217.3	11.6	4228.9	V(5.0)
Яребица	1052.5		1052.5	IV(4.0)
Планински кеклик	488.5		488.5	III (3.0)

11.ЛР на ЛД "Редина"

Вид дивеч	Бонитирана площ (ха)	Незалесена площ в ГТ над 10 (ха)	Обща площ (ха)	Бонитет
В горски територии				
Сърна	3200.0		3200.0	III (2.7)
Дива свиня	3200.0		3200.0	I (1.4)
Заек	3200.0		3200.0	V(5.0)
В земеделски територии				
Заек	1050.2		1050.2	V(5.0)
Яребица	1050.2		1050.2	IV(4.0)
Общо				
Сърна	3200.0		3200.0	III (2.7)
Дива свиня	3200.0		3200.0	I (1.4)
Заек	4250.2		4250.2	V(5.0)
Яребица	1050.2		1050.2	IV(4.0)

12.ЛР на ЛД "Осеновлаг"

Вид дивеч	Бонитирана площ (ха)	Незалесена площ в ГТ над 10 (ха)	Обща площ (ха)	Бонитет
В горски територии				
Сърна	3648.2	50.4	3698.6	II (1.9)
Дива свиня	3648.2	50.4	3698.6	II (1.6)
Заек	3648.2	50.4	3698.6	V(5.0)
В земеделски територии				
Заек	1621.6		1621.6	V(5.0)
Яребица	1421.6		1421.6	IV(4.0)
Планински кеклик	519.5		519.5	III (3.0)
Общо				
Сърна	3648.2	50.4	3698.6	II (1.9)
Дива свиня	3648.2	50.4	3698.6	II (1.6)
Заек	5269.8	50.4	5320.2	V(5.0)
Яребица	1421.6		1421.6	IV(4.0)
Планински кеклик	519.5		519.5	III (3.0)

13.ЛР на ЛД "Батулия"

Вид дивеч	Бонитирана площ (ха)	Незалесена площ в ГТ над 10 (ха)	Обща площ (ха)	Бонитет
В горски територии				
Сърна	1522.1		1522.1	III (2.7)
Дива свиня	1522.1		1522.1	I (1.1)
Заек	1522.1		1522.1	V(5.0)
В земеделски територии				
Заек	276.2		276.2	V(5.0)
Яребица	276.2		276.2	IV(4.0)
Общо				
Сърна	1522.1		1522.1	III (2.7)
Дива свиня	1522.1		1522.1	I (1.1)
Заек	1798.3		1798.3	V(5.0)
Яребица	276.2		276.2	IV(4.0)
Планински кеклик	0.0		0.0	III (3.0)

14.ЛР на ЛД "Огоя"

Вид дивеч	Бонитирана площ (ха)	Незалесена площ в ГТ над 10 (ха)	Обща площ (ха)	Бонитет
В горски територии				
Сърна	3152.4	16	3168.4	III (2.7)
Дива свиня	3152.4	16	3168.4	II 1.6)
Заек	3152.4	16	3168.4	V(5.0)
В земеделски територии				
Заек	708.0		708.0	V(5.0)
Яребица			0.0	IV(4.0)
Общо				
Сърна	3152.4	16	3168.4	III (2.7)
Дива свиня	3152.4	16	3168.4	II 1.6)
Заек	3860.4	16	3876.4	V(5.0)
Яребица	0.0		0.0	IV(4.0)

15.ЛР на ЛД "Ябланица"

Вид дивеч	Бонитирана площ (ха)	Незалесена площ в ГТ над 10 (ха)	Обща площ (ха)	Бонитет
В горски територии				
Сърна	2187.6		2187.6	III (2.7)
Дива свиня	2187.6		2187.6	I (1.4)
Заек	2187.6		2187.6	V(5.0)
В земеделски територии				
Заек	683.0		683.0	V(5.0)
Яребица			0.0	IV(4.0)
Общо				
Сърна	2187.6		2187.6	III (2.7)
Дива свиня	2187.6		2187.6	I (1.4)
Заек	2870.6		2870.6	V(5.0)
Яребица	0.0		0.0	IV(4.0)

16.ЛР на ЛД "Луково"

Вид дивеч	Бонитирана площ (ха)	Незалесена площ в ГТ над 10 (ха)	Обща площ (ха)	Бонитет
В горски територии				
Сърна	2109.6		2109.6	III (2.8)
Дива свиня	2109.6		2109.6	II (1.5)
Заек	2109.6		2109.6	V(5.0)
В земеделски територии				
Заек	456.9		456.9	V(5.0)
Яребица			0.0	IV(4.0)
Общо				
Сърна	2109.6		2109.6	III (2.8)
Дива свиня	2109.6		2109.6	II (1.5)
Заек	2566.5		2566.5	V(5.0)
Яребица	0.0		0.0	IV(4.0)

17.ЛР на ЛД "Реброво"

Вид дивеч	Бонитирана площ (ха)	Незалесена площ в ГТ над 10 (ха)	Обща площ (ха)	Бонитет
В горски територии				
Сърна	2178.9		2178.9	III (2.7)
Дива свиня	2178.9		2178.9	I (1.1)
Заек	2178.9		2178.9	V(5.0)
В земеделски територии				
Заек	636.7		636.7	V(5.0)
Яребица			0.0	IV(4.0)
Общо				
Сърна	2178.9		2178.9	III (2.7)
Дива свиня	2178.9		2178.9	I (1.1)
Заек	2815.6		2815.6	V(5.0)
Яребица	0.0		0.0	IV(4.0)

18.ЛР на ЛД "Владо Тричков"

Вид дивеч	Бонитирана площ (ха)	Незалесена площ в ГТ над 10 (ха)	Обща площ (ха)	Бонитет
В горски територии				
Сърна	2493.0	29.4	2522.4	III (2.7)
Дива свиня	2493.0	29.4	2522.4	I (1.3)
Заек	2493.0	29.4	2522.4	V(5.0)
В земеделски територии				
Заек	442.1		442.1	V(5.0)
Яребица	442.1		442.1	IV(4.0)
Общо				
Сърна	2493.0	29.4	2522.4	III (2.7)
Дива свиня	2493.0	29.4	2522.4	I (1.3)
Заек	2935.1	29.4	2964.5	V(5.0)
Яребица	442.1		442.1	IV(4.0)

19.ЛР на ЛД "Буковец"

Вид дивеч	Бонитирана площ (ха)	Незалесена площ в ГТ над 10 (ха)	Обща площ (ха)	Бонитет
В горски територии				
Сърна	2388.1		2388.1	III (2.5)
Дива свиня	2388.1		2388.1	II (1.5)
Заек	2388.1		2388.1	V(5.0)
В земеделски територии				
Заек	686.9		686.9	V(5.0)
Яребица			0.0	IV(4.0)
Сърна	2388.1		2388.1	III (2.5)
Дива свиня	2388.1		2388.1	II (1.5)
Заек	3075.0		3075.0	V(5.0)
Яребица	0.0		0.0	IV(4.0)

1(20). ЛР на ЛД "Церово"

Вид дивеч	Бонитирана площ (ха)	Незалесена площ в ГТ над 10 (ха)	Обща площ (ха)	Бонитет
В горски територии				
Сърна	1024.9	104.9	1129.8	III (3.0)
Дива свиня	1024.9	104.9	1129.8	II (2.0)
Заек	1024.9	104.9	1129.8	V(5.0)
В земеделски територии				
Заек	314.7		314.7	V(5.0)
Яребица	314.7		314.7	IV(4.0)
Планински кеклик	314.7	104.9	419.6	III (3.0)
Общо				
Сърна	1024.9	104.9	1129.8	III (3.0)
Дива свиня	1024.9	104.9	1129.8	II (2.0)
Заек	1339.6	104.9	1444.5	V(5.0)
Яребица	314.7		314.7	IV(4.0)
Планински кеклик	314.7	104.9	419.6	III (3.0)

1(21). ЛР на ЛД "Манастирище"

Вид дивеч	Бонитирана площ (ха)	Незалесена площ в ГТ над 10 (ха)	Обща площ (ха)	Бонитет
В горски територии				
Сърна	1842.6	77.2	1919.8	III (2.7)
Дива свиня	1842.6	77.2	1919.8	I (1.4)
Заек	1842.6	77.2	1919.8	V(5.0)
В земеделски територии				
Заек	776.6		776.6	V(5.0)
Яребица	776.6		776.6	IV(4.0)
Общо				
Сърна	1842.6	77.2	1919.8	III (2.7)
Дива свиня	1842.6	77.2	1919.8	I (1.4)
Заек	2619.2	77.2	2696.4	V(5.0)
Яребица	776.6		776.6	IV(4.0)

Таблица №5¹**Бонитиране местообитанията на дребния дивеч за I. ЛР на ДУ "Балдуин"**

Вид дивеч	Бонитетообразуващи фактори	Брой точки	Бонитет:
Заек в откритите площи:	1.Надморска височина	2	V (12т) (под 21)
	2.Релеф	1	
	3.Почви	6	
	4.Климат	1	
	5.Площ на селскостоп.култури, % от цялата площ на ловния район	2	
	6.Вид на селскостопанските култури	1	
	7.Големина на блоковете	5	
	8.Убежища от дървесна и храстова растителност	4	
	9.Овощни градини	1	
	10.Лозя %	1	
	11.Площ на фуражните култури, % от цялата площ на ловния район	0	
	12.Употреба на торове родентициди и пестициди	0	
	13.Ловностопански дейности	-2	
	14.Палене на стърнища	0	
	15.Паша на домашни животни	-6	
	16.Численост на хищниците(вълк,лисица,чакал,бялка,черен пор,д.котка,скитащи кучета и котки).	-4	
Заек в горските райони	1.Надморска височина	2	V (8т) (под 17)
	2.Релеф	1	
	3.Почви	6	
	4.Климат	1	
	5.Селскостопански култури, отглеждани в района в съседство с горските площи	2	
	6.Дървесен състав и строеж на гората	6	
	7.Ловностопански дейности	-2	
	7.Паша на домашни животни	-4	
	9.Численост на хищниците (вълк,лисица,чакал,бялка,черен пор,д.котка,скитащи кучета и котки).	-4	
Пл. Кеклик	1.Надморска височина	4	III (16т) (под 24)
	2.Релеф	3	
	3.Почви	6	
	4.Начало на вегетацията	4	
	5.Средни пролетни валежи в мм	3	
	6.Брой на дните със снежна покривка	4	
	7.Площ на селскостопанските култури, % от цялата площ	6	
	8.Селскостопански култури	4	
	9.Големина на блоковете	3	
	10.Убежища от дървесна и храстова растителност	4	
	11.Овощни градини,%	1	
	12.Лозя, %	1	
	13.Площ на фуражните култури, % от цялата площ на ловния район	0	
	14.Употреба на торове, родентициди и пестициди	0	
	15.Ловностопански дейности	-2	
	16.Палене на стърнища	0	
	17.Численост на хищниците (вълк,лисица,чакал, бялка, черен пор, д.котка, скитащи кучета)	-4	

Таблица №5²**Бонитиране местообитанията на дребния дивеч за 1.ЛР на ЛД "Искрец"**

Вид дивеч	Бонитетообразуващи фактори	Брой точки	Бонитет:
Заек в откритите площи:	1.Надморска височина	4	V (18т) (под 21)
	2.Релеф	2	
	3.Почви	8	
	4.Климат	2	
	5.Площ на селскостоп.култури, % от цялата площ на ловния район	2	
	6.Вид на селскостопанските култури	1	
	7.Големина на блоковете	5	
	8.Убежища от дървесна и храстова растителност	4	
	9.Овощни градини	1	
	10.Лозя %	1	
	11.Площ на фуражните култури, % от цялата площ на ловния район	0	
	12.Употреба на торове родентициди и пестициди	0	
	13.Ловностопански дейности	-4	
	14.Палене на стърнища	0	
	15.Паша на домашни животни	-4	
	16.Численост на хищниците(вълк,лисица,чакал,бялка,черен пор,д.котка,скитащи кучета и котки).	-4	
Заек в горските райони	1.Надморска височина	4	V (15т) (под 17)
	2.Релеф	2	
	3.Почви	8	
	4.Климат	2	
	5.Селскостопански култури, отглеждани в района в съседство с горските площи	2	
	6.Дървесен състав и строеж на гората	9	
	7.Ловностопански дейности	-4	
	7.Паша на домашни животни	-4	
	9.Численост на хищниците (вълк,лисица,чакал,бялка,черен пор,д.котка,скитащи кучета и котки).	-4	
Яребица	1.Надморска височина	2	IV (19т) (под24)
	2.Релеф	1	
	3.Почви	6	
	4.Начало на вегетацията	1	
	5.Средни пролетни валежи в мм	2	
	6.Брой на дните със снежна покривка	2	
	7.Площ на селскостопанските култури, % от цялата площ	2	
	8.Селскостопански култури	1	
	9.Големина на блоковете	4	
	10.Убежища от дървесна и храстова растителност	4	
	11.Овощни градини,%	1	
	12.Лозя, %	1	
	13.Площ на фуражните култури, % от цялата площ на ловния район	0	
	14.Употреба на торове, родентициди и пестициди	0	
	15.Ловностопански дейности	-4	
	16.Палене на стърнища	0	
	17.Численост на хищниците (вълк,лисица,чакал, бялка, черен пор, д.котка, скитащи кучета)	-4	
	1.Надморска височина	2	
	2.Релеф	1	
	3.Почви	4	
	4.Начало на вегетацията	1	

Вид дивеч	Бонитетообразуващи фактори	Брой точки	Бонитет:
Пл. Кеклик	5.Средни пролетни валежи в мм	2	III (16т) (под 24)
	6.Брой на дните със снежна покривка	2	
	7.Площ на селскостопанските култури, % от цялата площ	2	
	8.Вид на селскостопанските култури	1	
	9.Големина на блоковете	3	
	10.Убежища от дървесна и храстова растителност	4	
	11.Овощни градини,%	1	
	12.Лозя, %	1	
	13.Площ на фуражните култури, % от цялата площ на ловния район	0	
	14.Употреба на торове, родентициди и пестициди	0	
	15.Ловностопански дейности	-4	
	16.Палене на стърнища	0	
	17.Численост на хищниците (вълк,лисица,чакал, бялка, черен пор, д.котка, скитащи кучета)	-4	

Таблица №5³

Бонитиране местообитанията на дребния дивеч за 2.ЛР на ЛД "Своге"

Вид дивеч	Бонитетообразуващи фактори	Брой точки	Бонитет:
Заек в откритите площи:	1.Надморска височина	4	V (16т) (под 21)
	2.Релеф	2	
	3.Почви	6	
	4.Климат	2	
	5.Площ на селскостоп.култури, % от цялата площ на ловния район	2	
	6.Вид на селскостопанските култури	1	
	7.Големина на блоковете	5	
	8.Убежища от дървесна и храстова растителност	4	
	9.Овощни градини	1	
	10.Лозя %	1	
	11.Площ на фуражните култури, % от цялата площ на ловния район	0	
	12.Употреба на торове родентициди и пестициди	0	
	13.Ловностопански дейности	-4	
	14.Палене на стърнища	0	
	15.Паша на домашни животни	-4	
	16.Численост на хищниците(вълк,лисица,чакал,бялка,черен пор,д.котка,скитащи кучета и котки).	-4	
Заек в горските райони	1.Надморска височина	4	V (10т) (под 17)
	2.Релеф	2	
	3.Почви	6	
	4.Климат	2	
	5.Селскостопански култури, отглеждани в района в съседство с горските площи	2	
	6.Дървесен състав и строеж на гората	6	
	7.Ловностопански дейности	-4	
	7.Паша на домашни животни	-4	
	9.Численост на хищниците (вълк,лисица,чакал,бялка,черен пор,д.котка,скитащи кучета и котки).	-4	
Яребица	1.Надморска височина	2	IV (19т) (под24)
	2.Релеф	1	
	3.Почви	6	
	4.Начало на вегетацията	1	
	5.Средни пролетни валежи в мм	2	
	6.Брой на дните със снежна покривка	2	
	7.Площ на селскостопанските култури, % от цялата площ	2	
	8.Селскостопански култури	1	
	9.Големина на блоковете	4	
	10.Убежища от дървесна и храстова растителност	4	
	11.Овощни градини,%	1	
	12.Лозя, %	1	
	13.Площ на фуражните култури, % от цялата площ на ловния район	0	
	14.Употреба на торове, родентициди и пестициди	0	
	15.Ловностопански дейности	-4	
	16.Палене на стърнища	0	
	17.Численост на хищниците (вълк,лисица,чакал, бялка, черен пор, д.котка, скитащи кучета)	-4	

Таблица №5⁴

Бонитиране местообитанията на дребния дивеч за З.ЛР на ЛД „Зимевица“

Вид дивеч	Бонитетообразуващи фактори	Брой точки	Бонитет:
Заек в откритите площи:	1.Надморска височина	2	V (16т) (под 21)
	2.Релеф	2	
	3.Почви	6	
	4.Климат	2	
	5.Площ на селскостоп.култури, % от цялата площ на ловния район	2	
	6.Вид на селскостопанските култури	1	
	7.Големина на блоковете	5	
	8.Убежища от дървесна и храстова растителност	6	
	9.Овощни градини	1	
	10.Лозя, %	1	
	11.Площ на фуражните култури, % от цялата площ на ловния район	0	
	12.Употреба на торове, родентициди и пестициди	0	
	13.Ловностопански дейности	-4	
	14.Палене на стърнища	0	
	15.Паша на домашни животни	-4	
	16.Численост на хищниците(вълк,лисица,чакал,бялка,черен пор,д.котка,скитащи кучета и котки).	-4	
Заек в горските райони	1.Надморска височина	2	V (11т) (под 17)
	2.Релеф	2	
	3.Почви	6	
	4.Климат	2	
	5.Селскостопански култури, отглеждани в района в съседство с горските площи	2	
	6.Дървесен състав и строеж на гората	9	
	7.Ловностопански дейности	-4	
	7.Паша на домашни животни	-4	
	9.Численост на хищниците (вълк,лисица,чакал,бялка,черен пор,д.котка,скитащи кучета и котки).	-4	
Яребица	1.Надморска височина	2	IV (19т) (под24)
	2.Релеф	1	
	3.Почви	6	
	4.Начало на вегетацията	1	
	5.Средни пролетни валежи в мм	2	
	6.Брой на дните със снежна покривка	2	
	7.Площ на селскостопанските култури, % от цялата площ	2	
	8.Селскостопански култури	1	
	9.Големина на блоковете	4	
	10.Убежища от дървесна и храстова растителност	4	
	11.Овощни градини,%	1	
	12.Лозя, %	1	
	13.Площ на фуражните култури, % от цялата площ на ловния район	0	
	14.Употреба на торове, родентициди и пестициди	0	
	15.Ловностопански дейности	-4	
	16.Палене на стърнища	0	
	17.Численост на хищниците (вълк,лисица,чакал, бялка, черен пор, д.котка, скитащи кучета)	-4	
	1.Надморска височина	2	
	2.Релеф	1	
	3.Почви	6	
	4.Начало на вегетацията	1	

Вид дивеч	Бонитетообразуващи фактори	Брой точки	Бонитет:
Пл. Кеклик	5.Средни пролетни валежи в мм	2	III (18т) (под 24)
	6.Брой на дните със снежна покривка	2	
	7.Площ на селскостопанските култури, % от цялата площ	2	
	8.Вид на селскостопанските култури	1	
	9.Големина на блоковете	3	
	10.Убежища от дървесна и храстова растителност	4	
	11.Овощни градини,%	1	
	12.Лозя, %	1	
	13.Площ на фуражните култури, % от цялата площ на ловния район	0	
	14.Употреба на торове, родентициди и пестициди	0	
	15.Ловностопански дейности	-4	
	16.Палене на стърнища	0	
	17.Численост на хищниците (вълк,лисица,чакал, бялка, черен пор, д.котка, скитащи кучета)	-4	

Таблица №5⁵

Бонитиране местообитанията на дребния дивеч за 4.ЛР на ЛД "Заногe"

Вид дивеч	Бонитетообразуващи фактори	Брой точки	Бонитет:
Заек в откритите площи:	1.Надморска височина	4	V (18т) (под 21)
	2.Релеф	2	
	3.Почви	6	
	4.Климат	2	
	5.Площ на селскостоп.култури, % от цялата площ на ловния район	2	
	6.Вид на селскостопанските култури	1	
	7.Големина на блоковете	5	
	8.Убежища от дървесна и храстова растителност	6	
	9.Овощни градини	1	
	10.Лозя %	1	
	11.Площ на фуражните култури, % от цялата площ на ловния район	0	
	12.Употреба на торове родентициди и пестициди	0	
	13.Ловностопански дейности	-4	
	14.Палене на стърнища	0	
	15.Паша на домашни животни	-4	
	16.Численост на хищниците(вълк,лисица,чакал,бялка,черен пор,д.котка,скитащи кучета и котки).	-4	
Заек в горските райони	1.Надморска височина	4	V (13т) (под 17)
	2.Релеф	2	
	3.Почви	6	
	4.Климат	2	
	5.Селскостопански култури, отглеждани в района в съседство с горските площи	2	
	6.Дървесен състав и строеж на гората	9	
	7.Ловностопански дейности	-4	
	7.Паша на домашни животни	-4	
	9.Численост на хищниците (вълк,лисица,чакал,бялка,черен пор,д.котка,скитащи кучета и котки).	-4	
Яребица	1.Надморска височина	2	IV (21т) (под24)
	2.Релеф	1	
	3.Почви	6	
	4.Начало на вегетацията	2	
	5.Средни пролетни валежи в мм	2	
	6.Брой на дните със снежна покривка	3	
	7.Площ на селскостопанските култури, % от цялата площ	2	
	8.Селскостопански култури	1	
	9.Големина на блоковете	4	
	10.Убежища от дървесна и храстова растителност	4	
	11.Овощни градини,%	1	
	12.Лозя, %	1	
	13.Площ на фуражните култури, % от цялата площ на ловния район	0	
	14.Употреба на торове, родентициди и пестициди	0	
	15.Ловностопански дейности	-4	
	16.Палене на стърнища	0	
	17.Численост на хищниците (вълк,лисица,чакал, бялка, черен пор, д.котка, скитащи кучета)	-4	
	1.Надморска височина	2	
	2.Релеф	1	
	3.Почви	6	
	4.Начало на вегетацията	1	

Вид дивеч	Бонитетообразуващи фактори	Брой точки	Бонитет:
Пл. Кеклик	5.Средни пролетни валежи в мм	2	III (18т) (под 24)
	6.Брой на дните със снежна покривка	2	
	7.Площ на селскостопанските култури, % от цялата площ	2	
	8.Вид на селскостопанските култури	1	
	9.Големина на блоковете	3	
	10.Убежища от дървесна и храстова растителност	4	
	11.Овощни градини,%	1	
	12.Лозя, %	1	
	13.Площ на фуражните култури, % от цялата площ на ловния район	0	
	14.Употреба на торове, родентициди и пестициди	0	
	15.Ловностопански дейности	-4	
	16.Палене на стърнища	0	
	17.Численост на хищниците (вълк,лисица,чакал, бялка, черен пор, д.котка, скитащи кучета)	-4	

Таблица №5⁶

Бонитиране местообитанията на дребния дивеч за 5.ЛР на ЛД "Дружево"

Вид дивеч	Бонитетообразуващи фактори	Брой точки	Бонитет:
Заек в откритите площи:	1.Надморска височина	4	V (18т) (под 21)
	2.Релеф	2	
	3.Почви	6	
	4.Климат	2	
	5.Площ на селскостоп.култури, % от цялата площ на ловния район	2	
	6.Вид на селскостопанските култури	1	
	7.Големина на блоковете	5	
	8.Убежища от дървесна и храстова растителност	6	
	9.Овощни градини	1	
	10.Лозя %	1	
	11.Площ на фуражните култури, % от цялата площ на ловния район	0	
	12.Употреба на торове родентициди и пестициди	0	
	13.Ловностопански дейности	-4	
	14.Палене на стърнища	0	
	15.Паша на домашни животни	-4	
	16.Численост на хищниците(вълк,лисица,чакал,бялка,черен пор,д.котка,скитащи кучета и котки).	-4	
Заек в горските райони	1.Надморска височина	4	V (13т) (под 17)
	2.Релеф	2	
	3.Почви	6	
	4.Климат	2	
	5.Селскостопански култури, отглеждани в района в съседство с горските площи	2	
	6.Дървесен състав и строеж на гората	9	
	7.Ловностопански дейности	-4	
	7.Паша на домашни животни	-4	
	9.Численост на хищниците (вълк,лисица,чакал,бялка,черен пор,д.котка,скитащи кучета и котки).	-4	
Яребица	1.Надморска височина	2	IV (21т) (под24)
	2.Релеф	1	
	3.Почви	6	
	4.Начало на вегетацията	2	
	5.Средни пролетни валежи в мм	2	
	6.Брой на дните със снежна покривка	3	
	7.Площ на селскостопанските култури, % от цялата площ	2	
	8.Селскостопански култури	1	
	9.Големина на блоковете	4	
	10.Убежища от дървесна и храстова растителност	4	
	11.Овощни градини,%	1	
	12.Лозя, %	1	
	13.Площ на фуражните култури, % от цялата площ на ловния район	0	
	14.Употреба на торове, родентициди и пестициди	0	
	15.Ловностопански дейности	-4	
	16.Палене на стърнища	0	
	17.Численост на хищниците (вълк,лисица,чакал, бялка, черен пор, д.котка, скитащи кучета)	-4	

Таблица №5⁷**Бонитиране местообитанията на дребния дивеч за 6.ЛР на ЛД "Миланово"**

Вид дивеч	Бонитетообразуващи фактори	Брой точки	Бонитет:
Заек в откритите площи:	1.Надморска височина	4	V (18т) (под 21)
	2.Релеф	2	
	3.Почви	6	
	4.Климат	2	
	5.Площ на селскостоп.култури, % от цялата площ на ловния район	2	
	6.Вид на селскостопанските култури	1	
	7.Големина на блоковете	5	
	8.Убежища от дървесна и храстова растителност	6	
	9.Овощни градини	1	
	10.Лозя %	1	
	11.Площ на фуражните култури, % от цялата площ на ловния район	0	
	12.Употреба на торове родентициди и пестициди	0	
	13.Ловностопански дейности	-4	
	14.Палене на стърнища	0	
	15.Паша на домашни животни	-4	
	16.Численост на хищниците(вълк,лисица,чакал,бялка,черен пор,д.котка,скитащи кучета и котки).	-4	
Заек в горските райони	1.Надморска височина	4	V (13т) (под 17)
	2.Релеф	2	
	3.Почви	6	
	4.Климат	2	
	5.Селскостопански култури, отглеждани в района в съседство с горските площи	2	
	6.Дървесен състав и строеж на гората	9	
	7.Ловностопански дейности	-4	
	7.Паша на домашни животни	-4	
	9.Численост на хищниците (вълк,лисица,чакал,бялка,черен пор,д.котка,скитащи кучета и котки).	-4	
Яребица	1.Надморска височина	2	IV (21т) (под24)
	2.Релеф	1	
	3.Почви	6	
	4.Начало на вегетацията	2	
	5.Средни пролетни валежи в мм	2	
	6.Брой на дните със снежна покривка	3	
	7.Площ на селскостопанските култури, % от цялата площ	2	
	8.Селскостопански култури	1	
	9.Големина на блоковете	4	
	10.Убежища от дървесна и храстова растителност	4	
	11.Овощни градини,%	1	
	12.Лозя, %	1	
	13.Площ на фуражните култури, % от цялата площ на ловния район	0	
	14.Употреба на торове, родентициди и пестициди	0	
	15.Ловностопански дейности	-4	
	16.Палене на стърнища	0	
	17.Численост на хищниците (вълк,лисица,чакал, бялка, черен пор, д.котка, скитащи кучета)	-4	
	1.Надморска височина	2	
	2.Релеф	1	
	3.Почви	6	
	4.Начало на вегетацията	2	

Вид дивеч	Бонитетообразуващи фактори	Брой точки	Бонитет:
Пл. Кеклик	5.Средни пролетни валежи в мм	2	III (19т) (под 24)
	6.Брой на дните със снежна покривка	2	
	7.Площ на селскостопанските култури, % от цялата площ	2	
	8.Вид на селскостопанските култури	1	
	9.Големина на блоковете	3	
	10.Убежища от дървесна и храстова растителност	4	
	11.Овощни градини,%	1	
	12.Лозя, %	1	
	13.Площ на фуражните култури, % от цялата площ на ловния район	0	
	14.Употреба на торове, родентициди и пестициди	0	
	15.Ловностопански дейности	-4	
	16.Палене на стърнища	0	
	17.Численост на хищниците (вълк,лисица,чакал, бялка, черен пор, д.котка, скитащи кучета)	-4	

Вид дивеч	Бонитетообразуващи фактори	Брой точки	Бонитет:
Заек в откритите площи:	1.Надморска височина	4	V (19т) (под 21)
	2.Релеф	2	
	3.Почви	6	
	4.Климат	2	
	5.Площ на селскостоп.култури, % от цялата площ на ловния район	2	
	6.Вид на селскостопанските култури	1	
	7.Големина на блоковете	4	
	8.Убежища от дървесна и храстова растителност	4	
	9.Овощни градини	1	
	10.Лозя %	1	
	11.Площ на фуражните култури, % от цялата площ на ловния район	0	
	12.Употреба на торове родентициди и пестициди	0	
	13.Ловностопански дейности	-2	
	14.Палене на стърнища	0	
	15.Паша на домашни животни	-2	
	16.Численост на хищниците(вълк,лисица,чакал,бялка,черен пор,д.котка,скитащи кучета и котки).	-4	
Заек в горските райони	1.Надморска височина	4	V (14т) (под 17)
	2.Релеф	2	
	3.Почви	6	
	4.Климат	2	
	5.Селскостопански култури, отглеждани в района в съседство с горските площи	2	
	6.Дървесен състав и строеж на гората	6	
	7.Ловностопански дейности	-2	
	7.Паша на домашни животни	-2	
	9.Численост на хищниците (вълк,лисица,чакал,бялка,черен пор,д.котка,скитащи кучета и котки).	-4	
Яребица	1.Надморска височина	2	IV (22т) (под24)
	2.Релеф	1	
	3.Почви	6	
	4.Начало на вегетацията	3	
	5.Средни пролетни валежи в мм	2	
	6.Брой на дните със снежна покривка	3	
	7.Площ на селскостопанските култури, % от цялата площ	2	
	8.Селскостопански култури	1	
	9.Големина на блоковете	4	
	10.Убежища от дървесна и храстова растителност	2	
	11.Овощни градини,%	1	
	12.Лозя, %	1	
	13.Площ на фуражните култури, % от цялата площ на ловния район	0	
	14.Употреба на торове, родентициди и пестициди	0	
	15.Ловностопански дейности	-2	
	16.Палене на стърнища	0	
	17.Численост на хищниците (вълк,лисица,чакал, бялка, черен пор, д.котка, скитащи кучета)	-4	
	1.Надморска височина	2	
	2.Релеф	1	
	3.Почви	6	

Вид дивеч	Бонитетообразуващи фактори	Брой точки	Бонитет:
Пл. Кеклик	4.Начало на вегетацията	2	III (21т) (под 24)
	5.Средни пролетни валежи в мм	2	
	6.Брой на дните със снежна покривка	2	
	7.Площ на селскостопанските култури, % от цялата площ	2	
	8.Вид на селскостопанските култури	1	
	9.Големина на блоковете	3	
	10.Убежища от дървесна и храстова растителност	4	
	11.Овощни градини,%	1	
	12.Лозя, %	1	
	13.Площ на фуражните култури, % от цялата площ на ловния район	0	
	14.Употреба на торове, родентициди и пестициди	0	
	15.Ловностопански дейности	-2	
	16.Палене на стърнища	0	
	17.Численост на хищниците (вълк,лисица,чакал, бялка, черен пор, д.котка, скитащи кучета)	-4	

Таблица №5⁹

Бонитиране местообитанията на дребния дивеч за 8.ЛР на ЛД "Габровница 1"

Вид дивеч	Бонитетообразуващи фактори	Брой точки	Бонитет:
Заек в откритите площи:	1.Надморска височина	4	V (17т) (под 21)
	2.Релеф	2	
	3.Почви	6	
	4.Климат	2	
	5.Площ на селскостоп.култури, % от цялата площ на ловния район	2	
	6.Вид на селскостопанските култури	1	
	7.Големина на блоковете	4	
	8.Убежища от дървесна и храстова растителност	4	
	9.Овощни градини	1	
	10.Лозя %	1	
	11.Площ на фуражните култури, % от цялата площ на ловния район	0	
	12.Употреба на торове родентициди и пестициди	0	
	13.Ловностопански дейности	-4	
	14.Палене на стърнища	0	
	15.Паша на домашни животни	-2	
	16.Численост на хищниците(вълк,лисица,чакал,бялка,черен пор,д.котка,скитащи кучета и котки).	-4	
Заек в горските райони	1.Надморска височина	4	V (12т) (под 17)
	2.Релеф	2	
	3.Почви	6	
	4.Климат	2	
	5.Селскостопански култури, отглеждани в района в съседство с горските площи	2	
	6.Дървесен състав и строеж на гората	6	
	7.Ловностопански дейности	-4	
	7.Паша на домашни животни	-2	
	9.Численост на хищниците (вълк,лисица,чакал,бялка,черен пор,д.котка,скитащи кучета и котки).	-4	
Яребица	1.Надморска височина	2	IV (20т) (под24)
	2.Релеф	1	
	3.Почви	6	
	4.Начало на вегетацията	3	
	5.Средни пролетни валежи в мм	2	
	6.Брой на дните със снежна покривка	3	
	7.Площ на селскостопанските култури, % от цялата площ	2	
	8.Селскостопански култури	1	
	9.Големина на блоковете	4	
	10.Убежища от дървесна и храстова растителност	2	
	11.Овощни градини,%	1	
	12.Лозя, %	1	
	13.Площ на фуражните култури, % от цялата площ на ловния район	0	
	14.Употреба на торове, родентициди и пестициди	0	
	15.Ловностопански дейности	-4	
	16.Палене на стърнища	0	
	17.Численост на хищниците (вълк,лисица,чакал, бялка, черен пор, д.котка, скитащи кучета)	-4	

Таблица №5¹⁰

Бонитиране местообитанията на дребния дивеч за 9.ЛР на ЛД "Еленов дол"

Вид дивеч	Бонитетообразуващи фактори	Брой точки	Бонитет:
Заек в откритите площи:	1.Надморска височина	4	V (18т) (под 21)
	2.Релеф	2	
	3.Почви	6	
	4.Климат	2	
	5.Площ на селскостоп.култури, % от цялата площ на ловния район	2	
	6.Вид на селскостопанските култури	1	
	7.Големина на блоковете	5	
	8.Убежища от дървесна и храстова растителност	4	
	9.Овощни градини	1	
	10.Лозя %	1	
	11.Площ на фуражните култури, % от цялата площ на ловния район	0	
	12.Употреба на торове родентициди и пестициди	0	
	13.Ловностопански дейности	-4	
	14.Палене на стърнища	0	
	15.Паша на домашни животни	-2	
	16.Численост на хищниците(вълк,лисица,чакал,бялка,черен пор,д.котка,скитащи кучета и котки).	-4	
Заек в горските райони	1.Надморска височина	4	V (12т) (под 17)
	2.Релеф	2	
	3.Почви	6	
	4.Климат	2	
	5.Селскостопански култури, отглеждани в района в съседство с горските площи	2	
	6.Дървесен състав и строеж на гората	6	
	7.Ловностопански дейности	-4	
	7.Паша на домашни животни	-2	
	9.Численост на хищниците (вълк,лисица,чакал,бялка,черен пор,д.котка,скитащи кучета и котки).	-4	
Яребица	1.Надморска височина	2	IV (20т) (под24)
	2.Релеф	1	
	3.Почви	6	
	4.Начало на вегетацията	3	
	5.Средни пролетни валежи в мм	2	
	6.Брой на дните със снежна покривка	3	
	7.Площ на селскостопанските култури, % от цялата площ	2	
	8.Селскостопански култури	1	
	9.Големина на блоковете	4	
	10.Убежища от дървесна и храстова растителност	2	
	11.Овощни градини,%	1	
	12.Лозя, %	1	
	13.Площ на фуражните култури, % от цялата площ на ловния район	0	
	14.Употреба на торове, родентициди и пестициди	0	
	15.Ловностопански дейности	-4	
	16.Палене на стърнища	0	
	17.Численост на хищниците (вълк,лисица,чакал, бялка, черен пор, д.котка, скитащи кучета)	-4	

Таблица №5¹¹

Бонитиране местообитанията на дребния дивеч за 10.ЛР на ЛД "Бов"

Вид дивеч	Бонитетообразуващи фактори	Брой точки	Бонитет:
Заек в откритите площи:	1.Надморска височина 2.Релеф 3.Почви 4.Климат 5.Площ на селскостоп.култури, % от цялата площ на ловния район 6.Вид на селскостопанските култури 7.Големина на блоковете 8.Убежища от дървесна и храстова растителност 9.Овощни градини 10.Лозя % 11.Площ на фуражните култури, % от цялата площ на ловния район 12.Употреба на торове родентициди и пестициди 13.Ловностопански дейности 14.Палене на стърнища 15.Паша на домашни животни 16.Численост на хищниците(вълк,лисица,чакал,бялка,черен пор,д.котка,скитащи кучета и котки).	4 2 6 2 2 1 5 4 1 1 0 0 -2 0 -2 -4	V (20т) (под 21)
Заек в горските райони	1.Надморска височина 2.Релеф 3.Почви 4.Климат 5.Селскостопански култури, отглеждани в района в съседство с горските площи 6.Дървесен състав и строеж на гората 7.Ловностопански дейности 7.Паша на домашни животни 9.Численост на хищниците (вълк,лисица,чакал,бялка,черен пор,д.котка,скитащи кучета и котки).	4 2 6 2 2 4 -2 -2 -4	V (12т) (под 17)
Яребица	1.Надморска височина 2.Релеф 3.Почви 4.Начало на вегетацията 5.Средни пролетни валежи в мм 6.Брой на дните със снежна покривка 7.Площ на селскостопанските култури, % от цялата площ 8.Селскостопански култури 9.Големина на блоковете 10.Убежища от дървесна и храстова растителност 11.Овощни градини,% 12.Лозя, % 13.Площ на фуражните култури, % от цялата площ на ловния район 14.Употреба на торове, родентициди и пестициди 15.Ловностопански дейности 16.Палене на стърнища 17.Численост на хищниците (вълк,лисица,чакал, бялка, черен пор, д.котка, скитащи кучета)	2 1 6 3 2 3 2 1 4 2 1 1 0 0 -2 0 -4	IV (22т) (под24)
	1.Надморска височина 2.Релеф 3.Почви 4.Начало на вегетацията	2 1 6 2	

Вид дивеч	Бонитетообразуващи фактори	Брой точки	Бонитет:
Пл. Кеклик	5.Средни пролетни валежи в мм	2	III (21т) (под 24)
	6.Брой на дните със снежна покривка	2	
	7.Площ на селскостопанските култури, % от цялата площ	2	
	8.Вид на селскостопанските култури	1	
	9.Големина на блоковете	3	
	10.Убежища от дървесна и храстова растителност	4	
	11.Овощни градини,%	1	
	12.Лозя, %	1	
	13.Площ на фуражните култури, % от цялата площ на ловния район	0	
	14.Употреба на торове, родентициди и пестициди	0	
	15.Ловностопански дейности	-2	
	16.Палене на стърнища	0	
	17.Численост на хищниците (вълк,лисица,чакал, бялка, черен пор, д.котка, скитащи кучета)	-4	

Таблица №5¹²

Бонитиране местообитанията на дребния дивеч за 11.ЛР на ЛД "Редина"

Вид дивеч	Бонитетообразуващи фактори	Брой точки	Бонитет:
Заек в откритите площи:	1.Надморска височина	2	V (17т) (под 21)
	2.Релеф	1	
	3.Почви	6	
	4.Климат	2	
	5.Площ на селскостоп.култури, % от цялата площ на ловния район	2	
	6.Вид на селскостопанските култури	1	
	7.Големина на блоковете	5	
	8.Убежища от дървесна и храстова растителност	4	
	9.Овощни градини	1	
	10.Лозя %	1	
	11.Площ на фуражните култури, % от цялата площ на ловния район	0	
	12.Употреба на торове родентициди и пестициди	0	
	13.Ловностопански дейности	-2	
	14.Палене на стърнища	0	
	15.Паша на домашни животни	-2	
	16.Численост на хищниците(вълк,лисица,чакал,бялка,черен пор,д.котка,скитащи кучета и котки).	-4	
Заек в горските райони	1.Надморска височина	2	V (9т) (под 17)
	2.Релеф	1	
	3.Почви	6	
	4.Климат	2	
	5.Селскостопански култури, отглеждани в района в съседство с горските площи	2	
	6.Дървесен състав и строеж на гората	4	
	7.Ловностопански дейности	-2	
	7.Паша на домашни животни	-2	
	9.Численост на хищниците (вълк,лисица,чакал,бялка,черен пор,д.котка,скитащи кучета и котки).	-4	
Яребица	1.Надморска височина	2	IV (20т) (под24)
	2.Релеф	1	
	3.Почви	6	
	4.Начало на вегетацията	2	
	5.Средни пролетни валежи в мм	2	
	6.Брой на дните със снежна покривка	2	
	7.Площ на селскостопанските култури, % от цялата площ	2	
	8.Селскостопански култури	1	
	9.Големина на блоковете	4	
	10.Убежища от дървесна и храстова растителност	2	
	11.Овощни градини,%	1	
	12.Лозя, %	1	
	13.Площ на фуражните култури, % от цялата площ на ловния район	0	
	14.Употреба на торове, родентициди и пестициди	0	
	15.Ловностопански дейности	-2	
	16.Палене на стърнища	0	
	17.Численост на хищниците (вълк,лисица,чакал, бялка, черен пор, д.котка, скитащи кучета)	-4	

Таблица №5¹³**Бонитиране местообитанията на дребния дивеч за 12.ЛР на ЛД "Осеновлаг"**

Вид дивеч	Бонитетообразуващи фактори	Брой точки	Бонитет:
Заек в откритите площи:	1.Надморска височина 2.Релеф 3.Почви 4.Климат 5.Площ на селскостоп.култури, % от цялата площ на ловния район 6.Вид на селскостопанските култури 7.Големина на блоковете 8.Убежища от дървесна и храстова растителност 9.Овощни градини 10.Лозя % 11.Площ на фуражните култури, % от цялата площ на ловния район 12.Употреба на торове родентициди и пестициди 13.Ловностопански дейности 14.Палене на стърнища 15.Паша на домашни животни 16.Численост на хищниците(вълк,лисица,чакал,бялка,черен пор,д.котка,скитащи кучета и котки).	2 1 6 2 2 1 5 4 1 1 0 0 -2 0 -2 -4	V (17т) (под 21)
Заек в горските райони	1.Надморска височина 2.Релеф 3.Почви 4.Климат 5.Селскостопански култури, отглеждани в района в съседство с горските площи 6.Дървесен състав и строеж на гората 7.Ловностопански дейности 7.Паша на домашни животни 9.Численост на хищниците (вълк,лисица,чакал,бялка,черен пор,д.котка,скитащи кучета и котки).	2 1 6 2 2 4 -2 -2 -4	V (9т) (под 17)
Яребица	1.Надморска височина 2.Релеф 3.Почви 4.Начало на вегетацията 5.Средни пролетни валежи в мм 6.Брой на дните със снежна покривка 7.Площ на селскостопанските култури, % от цялата площ 8.Селскостопански култури 9.Големина на блоковете 10.Убежища от дървесна и храстова растителност 11.Овощни градини,% 12.Лозя, % 13.Площ на фуражните култури, % от цялата площ на ловния район 14.Употреба на торове, родентициди и пестициди 15.Ловностопански дейности 16.Палене на стърнища 17.Численост на хищниците (вълк,лисица,чакал, бялка, черен пор, д.котка, скитащи кучета)	2 1 6 2 2 2 2 1 4 2 1 1 0 0 -2 0 -4	IV (20т) (под24)
	1.Надморска височина 2.Релеф 3.Почви 4.Начало на вегетацията 5.Средни пролетни валежи в мм	2 1 6 2 2	

Вид дивеч	Бонитетообразуващи фактори	Брой точки	Бонитет:
Пл. Кеклик	6.Брой на дните със снежна покривка	2	III (21т) (под 24)
	7.Площ на селскостопанските култури, % от цялата площ	2	
	8.Вид на селскостопанските култури	1	
	9.Големина на блоковете	3	
	10.Убежища от дървесна и храстова растителност	4	
	11.Овощни градини,%	1	
	12.Лозя, %	1	
	13.Площ на фуражните култури, % от цялата площ на ловния район	0	
	14.Употреба на торове, родентициди и пестициди	0	
	15.Ловностопански дейности	-2	
	16.Палене на стърнища	0	
	17.Численост на хищниците (вълк,лисица,чакал, бялка, черен пор, д.котка, скитащи кучета)	-4	

Таблица №5¹⁴

Бонитиране местообитанията на дребния дивеч за 13.ЛР на ЛД "Батулия"

Вид дивеч	Бонитетообразуващи фактори	Брой точки	Бонитет:
Заек в откритите площи:	1.Надморска височина	4	V (20т) (под 21)
	2.Релеф	2	
	3.Почви	6	
	4.Климат	2	
	5.Площ на селскостоп.култури, % от цялата площ на ловния район	2	
	6.Вид на селскостопанските култури	1	
	7.Големина на блоковете	5	
	8.Убежища от дървесна и храстова растителност	4	
	9.Овощни градини	1	
	10.Лозя %	1	
	11.Площ на фуражните култури, % от цялата площ на ловния район	0	
	12.Употреба на торове родентициди и пестициди	0	
	13.Ловностопански дейности	-2	
	14.Палене на стърнища	0	
	15.Паша на домашни животни	-2	
	16.Численост на хищниците(вълк,лисица,чакал,бялка,черен пор,д.котка,скитащи кучета и котки).	-4	
Заек в горските райони	1.Надморска височина	4	V (14т) (под 17)
	2.Релеф	2	
	3.Почви	6	
	4.Климат	2	
	5.Селскостопански култури, отглеждани в района в съседство с горските площи	2	
	6.Дървесен състав и строеж на гората	6	
	7.Ловностопански дейности	-2	
	7.Паша на домашни животни	-2	
	9.Численост на хищниците (вълк,лисица,чакал,бялка,черен пор,д.котка,скитащи кучета и котки).	-4	
Яребица	1.Надморска височина	2	IV (21т) (под24)
	2.Релеф	1	
	3.Почви	6	
	4.Начало на вегетацията	3	
	5.Средни пролетни валежи в мм	2	
	6.Брой на дните със снежна покривка	2	
	7.Площ на селскостопанските култури, % от цялата площ	2	
	8.Селскостопански култури	1	
	9.Големина на блоковете	4	
	10.Убежища от дървесна и храстова растителност	2	
	11.Овощни градини,%	1	
	12.Лозя, %	1	
	13.Площ на фуражните култури, % от цялата площ на ловния район	0	
	14.Употреба на торове, родентициди и пестициди	0	
	15.Ловностопански дейности	-2	
	16.Палене на стърнища	0	
	17.Численост на хищниците (вълк,лисица,чакал, бялка, черен пор, д.котка, скитащи кучета)	-4	

Вид дивеч	Бонитетообразуващи фактори	Брой точки	Бонитет:
Заек в откритите площи:	1.Надморска височина	4	V (20т) (под 21)
	2.Релеф	2	
	3.Почви	6	
	4.Климат	2	
	5.Площ на селскостоп.култури, % от цялата площ на ловния район	2	
	6.Вид на селскостопанските култури	1	
	7.Големина на блоковете	5	
	8.Убежища от дървесна и храстова растителност	4	
	9.Овощни градини	1	
	10.Лозя %	1	
	11.Площ на фуражните култури, % от цялата площ на ловния район	0	
	12.Употреба на торове, родентициди и пестициди	0	
	13.Ловностопански дейности	-2	
	14.Палене на стърнища	0	
	15.Паша на домашни животни	-2	
	16.Численост на хищниците (вълк, лисица, чакал, бялка, черен пор, д. котка, скитащи кучета и котки).	-4	
Заек в горските райони	1.Надморска височина	4	V (14т) (под 17)
	2.Релеф	2	
	3.Почви	6	
	4.Климат	2	
	5.Селскостопански култури, отглеждани в района в съседство с горските площи	2	
	6.Дървесен състав и строеж на гората	6	
	7.Ловностопански дейности	-2	
	7.Паша на домашни животни	-2	
	9.Численост на хищниците (вълк, лисица, чакал, бялка, черен пор, д. котка, скитащи кучета и котки).	-4	
Яребица	1.Надморска височина	2	IV (21т) (под 24)
	2.Релеф	1	
	3.Почви	6	
	4.Начало на вегетацията	3	
	5.Средни пролетни валежи в мм	2	
	6.Брой на дните със снежна покривка	2	
	7.Площ на селскостопанските култури, % от цялата площ	2	
	8.Селскостопански култури	1	
	9.Големина на блоковете	4	
	10.Убежища от дървесна и храстова растителност	2	
	11.Овощни градини, %	1	
	12.Лозя, %	1	
	13.Площ на фуражните култури, % от цялата площ на ловния район	0	
	14.Употреба на торове, родентициди и пестициди	0	
	15.Ловностопански дейности	-2	
	16.Палене на стърнища	0	
	17.Численост на хищниците (вълк, лисица, чакал, бялка, черен пор, д. котка, скитащи кучета)	-4	

Таблица №5¹⁶

Бонитиране местообитанията на дребния дивеч за 15.ЛР на ЛД "Ябланица"

Вид дивеч	Бонитетообразуващи фактори	Брой точки	Бонитет:
Заек в откритите площи:	1.Надморска височина 2.Релеф 3.Почви 4.Климат 5.Площ на селскостоп.култури, % от цялата площ на ловния район 6.Вид на селскостопанските култури 7.Големина на блоковете 8.Убежища от дървесна и храстова растителност 9.Овощни градини 10.Лозя % 11.Площ на фуражните култури, % от цялата площ на ловния район 12.Употреба на торове родентициди и пестициди 13.Ловностопански дейности 14.Палене на стърнища 15.Паша на домашни животни 16.Численост на хищниците(вълк,лисица,чакал,бялка,черен пор,д.котка,скитащи кучета и котки).	2 1 6 2 2 1 5 4 1 1 0 0 -2 0 -4 -4	V (15т) (под 21)
Заек в горските райони	1.Надморска височина 2.Релеф 3.Почви 4.Климат 5.Селскостопански култури, отглеждани в района в съседство с горските площи 6.Дървесен състав и строеж на гората 7.Ловностопански дейности 7.Паша на домашни животни 9.Численост на хищниците (вълк,лисица,чакал,бялка,черен пор,д.котка,скитащи кучета и котки).	2 1 6 2 2 6 -2 -4 -4	V (9т) (под 17)
Яребица	1.Надморска височина 2.Релеф 3.Почви 4.Начало на вегетацията 5.Средни пролетни валежи в мм 6.Брой на дните със снежна покривка 7.Площ на селскостопанските култури, % от цялата площ 8.Селскостопански култури 9.Големина на блоковете 10.Убежища от дървесна и храстова растителност 11.Овощни градини,% 12.Лозя, % 13.Площ на фуражните култури, % от цялата площ на ловния район 14.Употреба на торове, родентициди и пестициди 15.Ловностопански дейности 16.Палене на стърнища 17.Численост на хищниците (вълк,лисица,чакал, бялка, черен пор, д.котка, скитащи кучета)	2 1 6 2 2 2 2 1 4 2 1 1 0 0 -2 0 -4	IV (20т) (под24)

Таблица №5¹⁷

Бонитиране местообитанията на дребния дивеч за 16.ЛР на ЛД "Луково"

Вид дивеч	Бонитетообразуващи фактори	Брой точки	Бонитет:
Заек в откритите площи:	1.Надморска височина	4	V (20т) (под 21)
	2.Релеф	2	
	3.Почви	6	
	4.Климат	2	
	5.Площ на селскостоп.култури, % от цялата площ на ловния район	2	
	6.Вид на селскостопанските култури	1	
	7.Големина на блоковете	5	
	8.Убежища от дървесна и храстова растителност	6	
	9.Овощни градини	1	
	10.Лозя %	1	
	11.Площ на фуражните култури, % от цялата площ на ловния район	0	
	12.Употреба на торове родентициди и пестициди	0	
	13.Ловностопански дейности	-2	
	14.Палене на стърнища	0	
	15.Паша на домашни животни	-4	
	16.Численост на хищниците(вълк,лисица,чакал,бялка,черен пор,д.котка,скитащи кучета и котки).	-4	
Заек в горските райони	1.Надморска височина	4	V (15т) (под 17)
	2.Релеф	2	
	3.Почви	6	
	4.Климат	2	
	5.Селскостопански култури, отглеждани в района в съседство с горските площи	2	
	6.Дървесен състав и строеж на гората	9	
	7.Ловностопански дейности	-2	
	7.Паша на домашни животни	-4	
	9.Численост на хищниците (вълк,лисица,чакал,бялка,черен пор,д.котка,скитащи кучета и котки).	-4	

Таблица №5¹⁸

Бонитиране местообитанията на дребния дивеч за 17.ЛР на ЛД "Реброво"

Вид дивеч	Бонитетообразуващи фактори	Брой точки	Бонитет:
Заек в откритите площи:	1.Надморска височина	4	V (20т) (под 21)
	2.Релеф	2	
	3.Почви	6	
	4.Климат	2	
	5.Площ на селскостоп.култури, % от цялата площ на ловния район	2	
	6.Вид на селскостопанските култури	1	
	7.Големината на блоковете	5	
	8.Убежища от дървесна и храстова растителност	6	
	9.Овощни градини	1	
	10.Лозя %	1	
	11.Площ на фуражните култури, % от цялата площ на ловния район	0	
	12.Употреба на торове родентициди и пестициди	0	
	13.Ловностопански дейности	-2	
	14.Палене на стърнища	0	
	15.Паша на домашни животни	-4	
	16.Численост на хищниците(вълк,лисица,чакал,бялка,черен пор,д.котка,скитащи кучета и котки).	-4	
Заек в горските райони	1.Надморска височина	4	V (15т) (под 17)
	2.Релеф	2	
	3.Почви	6	
	4.Климат	2	
	5.Селскостопански култури, отглеждани в района в съседство с горските площи	2	
	6.Дървесен състав и строеж на гората	9	
	7.Ловностопански дейности	-2	
	7.Паша на домашни животни	-4	
	9.Численост на хищниците (вълк,лисица,чакал,бялка,черен пор,д.котка,скитащи кучета и котки).	-4	

Вид дивеч	Бонитетообразуващи фактори	Брой точки	Бонитет:
Заек в откритите площи:	1.Надморска височина	4	V (20т) (под 21)
	2.Релеф	2	
	3.Почви	6	
	4.Климат	2	
	5.Площ на селскостоп.култури, % от цялата площ на ловния район	2	
	6.Вид на селскостопанските култури	1	
	7.Големина на блоковете	5	
	8.Убежища от дървесна и храстова растителност	6	
	9.Овощни градини	1	
	10.Лозя %	1	
	11.Площ на фуражните култури, % от цялата площ на ловния район	0	
	12.Употреба на торове родентициди и пестициди	0	
	13.Ловностопански дейности	-2	
	14.Палене на стърнища	0	
	15.Паша на домашни животни	-4	
	16.Численост на хищниците(вълк,лисица,чакал,бялка,черен пор,д.котка,скитащи кучета и котки).	-4	
Заек в горските райони	1.Надморска височина	4	V (15т) (под 17)
	2.Релеф	2	
	3.Почви	6	
	4.Климат	2	
	5.Селскостопански култури, отглеждани в района в съседство с горските площи	2	
	6.Дървесен състав и строеж на гората	9	
	7.Ловностопански дейности	-2	
	7.Паша на домашни животни	-4	
	9.Численост на хищниците (вълк,лисица,чакал,бялка,черен пор,д.котка,скитащи кучета и котки).	-4	
		-4	
Яребица	1.Надморска височина	2	IV (22т) (под24)
	2.Релеф	1	
	3.Почви	6	
	4.Начало на вегетацията	2	
	5.Средни пролетни валежи в мм	2	
	6.Брой на дните със снежна покривка	2	
	7.Площ на селскостопанските култури, % от цялата площ	2	
	8.Селскостопански култури	1	
	9.Големина на блоковете	4	
	10.Убежища от дървесна и храстова растителност	4	
	11.Овощни градини,%	1	
	12.Лозя, %	1	
	13.Площ на фуражните култури, % от цялата площ на ловния район	0	
	14.Употреба на торове, родентициди и пестициди	0	
	15.Ловностопански дейности	-2	
	16.Палене на стърнища	0	
	17.Численост на хищниците (вълк,лисица,чакал, бялка, черен пор. д.котка. скитащи кучета)	-4	

Таблица №5²⁰

Бонитиране местообитанията на дребния дивеч за 19.ЛР на ЛД "Буковец"

Вид дивеч	Бонитетообразуващи фактори	Брой точки	Бонитет:
Заек в откритите площи:	1.Надморска височина	2	V (17т) (под 21)
	2.Релеф	1	
	3.Почви	6	
	4.Климат	2	
	5.Площ на селскостоп.култури, % от цялата площ на ловния район	2	
	6.Вид на селскостопанските култури	1	
	7.Големина на блоковете	5	
	8.Убежища от дървесна и храстова растителност	4	
	9.Овощни градини	1	
	10.Лозя %	1	
	11.Площ на фуражните култури, % от цялата площ на ловния район	0	
	12.Употреба на торове родентициди и пестициди	0	
	13.Ловностопански дейности	-2	
	14.Палене на стърнища	0	
	15.Паша на домашни животни	-2	
	16.Численост на хищниците(вълк,лисица,чакал,бялка,черен пор,д.котка,скитащи кучета и котки).	-4	
Заек в горските райони	1.Надморска височина	2	V (11т) (под 17)
	2.Релеф	1	
	3.Почви	6	
	4.Климат	2	
	5.Селскостопански култури, отглеждани в района в съседство с горските площи	2	
	6.Дървесен състав и строеж на гората	6	
	7.Ловностопански дейности	-2	
	7.Паша на домашни животни	-2	
	9.Численост на хищниците (вълк,лисица,чакал,бялка,черен пор,д.котка,скитащи кучета и котки).	-4	

Таблица №5²¹

Бонитиране местообитанията на дребния дивеч за 1(20). ЛР на ЛД "Церово"

Вид дивеч	Бонитетообразуващи фактори	Брой точки	Бонитет:
Заек в откритите площи:	1.Надморска височина	4	V (20т) (под 21)
	2.Релеф	2	
	3.Почви	6	
	4.Климат	2	
	5.Площ на селскостоп.култури, % от цялата площ на ловния район	2	
	6.Вид на селскостопанските култури	1	
	7.Големина на блоковете	5	
	8.Убежища от дървесна и храстова растителност	4	
	9.Овощни градини	1	
	10.Лозя %	1	
	11.Площ на фуражните култури, % от цялата площ на ловния район	0	
	12.Употреба на торове родентициди и пестициди	0	
	13.Ловностопански дейности	-2	
	14.Палене на стърнища	0	
	15.Паша на домашни животни	-2	
	16.Численост на хищниците(вълк,лисица,чакал,бялка,черен пор,д.котка,скитащи кучета и котки).	-4	
Заек в горските райони	1.Надморска височина	4	V (14т) (под 17)
	2.Релеф	2	
	3.Почви	6	
	4.Климат	2	
	5.Селскостопански култури, отглеждани в района в съседство с горските площи	2	
	6.Дървесен състав и строеж на гората	6	
	7.Ловностопански дейности	-2	
	7.Паша на домашни животни	-2	
	9.Численост на хищниците (вълк,лисица,чакал,бялка,черен пор,д.котка,скитащи кучета и котки).	-4	
Яребица	1.Надморска височина	2	IV (20т) (под24)
	2.Релеф	1	
	3.Почви	6	
	4.Начало на вегетацията	2	
	5.Средни пролетни валежи в мм	2	
	6.Брой на дните със снежна покривка	2	
	7.Площ на селскостопанските култури, % от цялата площ	2	
	8.Селскостопански култури	1	
	9.Големина на блоковете	4	
	10.Убежища от дървесна и храстова растителност	2	
	11.Овощни градини,%	1	
	12.Лозя, %	1	
	13.Площ на фуражните култури, % от цялата площ на ловния район	0	
	14.Употреба на торове, родентициди и пестициди	0	
	15.Ловностопански дейности	-2	
	16.Палене на стърнища	0	
	17.Численост на хищниците (вълк,лисица,чакал, бялка, черен пор, д.котка, скитащи кучета)	-4	
	1.Надморска височина	2	
	2.Релеф	1	
	3.Почви	6	
	4.Начало на вегетацията	2	

Вид дивеч	Бонитетообразуващи фактори	Брой точки	Бонитет:
Пл. Кеклик	5.Средни пролетни валежи в мм	2	III (21т) (под 24)
	6.Брой на дните със снежна покривка	2	
	7.Площ на селскостопанските култури, % от цялата площ	2	
	8.Вид на селскостопанските култури	1	
	9.Големина на блоковете	3	
	10.Убежища от дървесна и храстова растителност	4	
	11.Овощни градини,%	1	
	12.Лозя, %	1	
	13.Площ на фуражните култури, % от цялата площ на ловния район	0	
	14.Употреба на торове, родентициди и пестициди	0	
	15.Ловностопански дейности	-2	
	16.Палене на стърнища	0	
	17.Численост на хищниците (вълк,лисица,чакал, бялка, черен пор, д.котка, скитащи кучета)	-4	

Таблица №5²²

Бонитиране местообитанията на дребния дивеч за 1(21). ЛР на ЛД "Манастирище"

Вид дивеч	Бонитетообразуващи фактори	Брой точки	Бонитет:
Заек в откритите площи:	1.Надморска височина	4	V (20т) (под 21)
	2.Релеф	2	
	3.Почви	6	
	4.Климат	2	
	5.Площ на селскостоп.култури, % от цялата площ на ловния район	2	
	6.Вид на селскостопанските култури	1	
	7.Големина на блоковете	5	
	8.Убежища от дървесна и храстова растителност	6	
	9.Овощни градини	1	
	10.Лозя %	1	
	11.Площ на фуражните култури, % от цялата площ на ловния район	0	
	12.Употреба на торове, родентициди и пестициди	0	
	13.Ловностопански дейности	-2	
	14.Палене на стърнища	0	
	15.Паша на домашни животни	-4	
	16.Численост на хищниците(вълк,лисица,чакал,бялка,черен пор,д.котка,скитащи кучета и котки).	-4	
Заек в горските райони	1.Надморска височина	4	V (15т) (под 17)
	2.Релеф	2	
	3.Почви	6	
	4.Климат	2	
	5.Селскостопански култури, отглеждани в района в съседство с горските площи	2	
	6.Дървесен състав и строеж на гората	9	
	7.Ловностопански дейности	-2	
	7.Паша на домашни животни	-4	
	9.Численост на хищниците (вълк,лисица,чакал,бялка,черен пор,д.котка,скитащи кучета и котки).	-4	
Яребица	1.Надморска височина	2	IV (22т) (под24)
	2.Релеф	1	
	3.Почви	6	
	4.Начало на вегетацията	2	
	5.Средни пролетни валежи в мм	2	
	6.Брой на дните със снежна покривка	2	
	7.Площ на селскостопанските култури, % от цялата площ	2	
	8.Селскостопански култури	1	
	9.Големина на блоковете	4	
	10.Убежища от дървесна и храстова растителност	4	
	11.Овощни градини,%	1	
	12.Лозя, %	1	
	13.Площ на фуражните култури, % от цялата площ на ловния район	0	
	14.Употреба на торове, родентициди и пестициди	0	
	15.Ловностопански дейности	-2	
	16.Палене на стърнища	0	
	17.Численост на хищниците (вълк,лисица,чакал, бялка, черен пор, д.котка, скитащи кучета)	-4	

2. Допустими запаси и перспектива за развитието

Допустимите запаси за главният и съпътстващите видове дивеч са определени на базата на извършеното бонитиране на местообитанията и съобразно начина на стопанисване на дивеча. Те са посочени съответно по ловностопански райони. Върху незалесените горски територии с площ над 10 ха не е начислен запас за едрия дивеч, тъй като представляват в по-голямата си част или интензивно ползвани пасища или скалисти райони с голяма нелесопригодност. Върху част от последните е начислен запас за планинския кеклик в ЛР "Церово". Допустим запас на вълка е изчислен на база 1 бр. на 15000 ха или 4 бр. за цялата горска територия. Действителния запас е многократно по-голям - 83 бр. по данни за 2024 г. и е необходимо значително да се редуцира. За чакала е възприет допустим запас от 160 бр. (0.3 бр. на 100 ха.) и също е необходимо сегашният запас от 383 бр. да бъде редуциран.

За всички видове са планирани допустими дивечови запаси в рамките на нормалните за ТП ДГС "Своге".

Развитие на дивечовите запаси, стопанисвани на територията на ТП ДГС "Своге" през следващия 10 годишен период е отразено в таблица № 6. Отделно са разработени перспективни планове за ловностопанските райони на ТП ДГС "Своге" ЛР на ДУ и ЛР на ловните дружини- (таблици №№7¹-7¹⁰⁰).

Предвижда се половото съотношение на всички видове дивеч да се регулира така, че да се поддържа в рамките на нормалното в природата 1:1 с оглед подобряване на здравословното състояние на популациите. Подхранването на дивеча на свобода трябва да е с продължителност минимум 90 дни - (Приложение №1 т.ІІІ към чл.50 от ППЗЛОД), като се спазват всички изисквания на "Закона за лова и опазване на дивеча" чл.39 и правилника за приложение на закона за лова и опазване на дивеча(ДВ. Бр.91/2008год., чл.50, 51 и приложение №1). Посочената перспектива ще стане възможна само при изпълнение на планираните ловностопански дейности.

За трайно намаляване на запаса на чакала е необходимо всяка ловна дружина да организира, изгради и поддържа стървилище с чакало за хищници. Местонахожденията на същите са обозначени на картния материал с условен знак за всеки ловностопански район, така както е и посочено в протокола на комисията по ловно стопанство от теренно-проучвателните работи за новия ловностопански план (чл.7 ал.1 от ППЗЛОД). Съгласно утвърдения със заповед ЗАП - 00609/15.07.2022 г. на изпълнителния директор на ИАГ План за действие за европейския вълк, се **забранява ловуването** му в периода 01 април - 30 юни.

Таблица № 6

Видове дивеч Ползувател Ловностопански район	Дейст- вителен запас броя	Дивечопригодна площ			Бони- тет	Допустим запас				Общо броя	Стоп. коэф. Кст.	Стопански запас			Възм. полз- ване броя
		Площ в ГТ ха.	Незал. пл.в ЗТ ха.	обща площ ха.		Площ в ГТ		Площ в ЗТ				Общо броя	Намал. от вид. взаим.	Общо допуст. броя	
						бр.на 100 ха	броя	бр. на 100ха.	броя						
Благороден елен общо за ДГС в т.ч.:	31	10526.9		10526.9										172	36
I. ДУ "Балдуин"	4	2906.6	0.0	2906.6	II (2.2)	1.9	56	0	0	56	1.0	56	0	56	12
II. ДУ „Чукава"	19	2428.7	0.0	2428.7	II(2.4)	1.9	46	0	0	46	1.0	46	0	46	10
Всичко ЛР на ДУ	23	5335.3		5335.3										102	22
ЛР на ЛС Грохотен и в т.ч.:															
7.ЛР на ЛД "Лакатник"	5	2026.8	0.0	2026.8	II (2.4)	1.9	38	0	0	38	1.0	38	0	38	8
10.ЛР на ЛД "Бов"	3	3164.8	0.0	3164.8	III (2.8)	1.0	32	0	0	32	1.0	32	0	32	6
Всичко ЛР на ЛС	8	5191.6		5191.6										70	14
Елен лопатар общо за ДГС в т.ч.:	12	3164.8		3164.8										32	6
ЛР на ЛС Грохотен и в т.ч.:															
10.ЛР на ЛД "Бов"	12	3164.8	0.0	3164.8	III (3.2)	1.0	32	0	0	32	1.0	32	0	32	6
Всичко ЛР на ЛС	12	3164.8		3164.8										32	6
Сърна общо за ДГС и в т.ч.:	2408	52888.1	0.0	52888.1										2842	578
I. ДУ "Балдуин"	43	2906.6	0.0	2906.6	II (2.0)	7	204	0	0	204	1.0	204	80	124	28
II. ДУ „Чукава"	51	2428.7	0.0	2428.7	II (1.6)	7	170	0	0	170	1.0	170	70	100	24
Всичко ЛР на ДУ	94	5335.3	0.0	5335.3										224	52
ЛР на ЛС Грохотен и в т.ч.:															
1.ЛР на ЛД "Искрец"	240	5066.4	0.0	5066.4	III (2.9)	5.0	254	0	0	254	1.0	254	0	254	48
2.ЛР на ЛД "Своге"	112	2664.7	0.0	2664.7	II (2.4)	7.0	186	0	0	186	1.0	186	0	186	44
3.ЛР на ЛД „Зимевица"	70	1031.8	0.0	1031.8	III (3.1)	5.0	52	0	0	52	1.0	52	0	52	10
4.ЛР на ЛД "Заногe"	99	1276.2	0.0	1276.2	II (2.3)	7.0	90	0	0	90	1.0	90	0	90	20
5.ЛР на ЛД "Дружево"	104	1399.5	0.0	1399.5	III (3.0)	5.0	70	0	0	70	1.0	70	0	70	14
6.ЛР на ЛД "Милановo"	108	2322.4	0.0	2322.4	IV(3.7)	3.0	70	0	0	70	1.0	70	0	70	10
7.ЛР на ЛД "Лакатник"	113	2026.8	0.0	2026.8	II (2.4)	7.0	142	0	0	142	1.0	142	0	142	34
8.ЛР на ЛД "Габровница 1"	78	1505.0	0.0	1505.0	III (3.2)	5.0	76	0	0	76	1.0	76	0	76	14
9.ЛР на ЛД "Еленов дол"	98	1347.8	0.0	1347.8	II (2.4)	7.0	94	0	0	94	1.0	94	0	94	22
10.ЛР на ЛД "Бов"	160	3164.8	0.0	3164.8	II (2.2)	7.0	222	0	0	222	1.0	222	0	222	42
11.ЛР на ЛД "Редина"	114	3200.0	0.0	3200.0	III (2.7)	5.0	160	0	0	160	1.0	160	0	160	30

Таблица № 6

Видове дивеч Ползувател Ловностопански район	Дейст- вителен запас броя	Дивечопригодна площ			Бони- тет	Допустим запас				Общо броя	Стоп. коэф. Кст.	Стопански запас			Възм. полз- ване броя	
		Площ в ГТ ха.	Незал. пл.в 3Т ха.	обща площ ха.		Площ в ГТ		Площ в 3Т				Общо броя	Намал. от вид. взаим.	Общо допуст. броя		
						бр.на 100 ха	броя	бр. на 100ха.	броя							
12.ЛР на ЛД "Осеновлаг"	170	3648.2	0.0	3648.2	II (1.9)	7.0	256	0	0	256	1.0	256	0	256	60	
13.ЛР на ЛД "Батулия"	100	1522.1	0.0	1522.1	III (2.7)	5.0	76	0	0	76	1.0	76	0	76	14	
14.ЛР на ЛД "Огоя"	104	3152.4	0.0	3152.4	III (2.7)	5.0	158	0	0	158	1.0	158	0	158	30	
15.ЛР на ЛД "Ябланица"	87	2187.6	0.0	2187.6	III (2.7)	5.0	110	0	0	110	1.0	110	0	110	20	
16.ЛР на ЛД "Луково"	88	2109.6	0.0	2109.6	III (2.8)	5.0	106	0	0	106	1.0	106	0	106	20	
17.ЛР на ЛД "Реброво"	131	2178.9	0.0	2178.9	III (2.7)	5.0	108	0	0	108	1.0	108	0	108	22	
18.ЛР на ЛД "Владо Тричков"	124	2493.0	0.0	2493.0	III (2.7)	5.0	124	1	0	124	1.0	124	0	124	24	
19.ЛР на ЛД "Буковец"	117	2388.1	0.0	2388.1	III (2.5)	5.0	120	0	0	120	1.0	120	0	120	22	
Всичко ЛР на ЛС Грохотен	2217	44685.3		44685.3										2474	500	
ЛР на ЛС Медвен 2001 и в т.ч.:																
1(20). ЛР на ЛД "Церово"	73	1024.9	0.0	1024.9	III (3.0)	5.0	52	0	0	52	1.0	52	0	52	10	
ЛРД "София-Запад" и в т.ч.:																
1(21). ЛР на ЛД "Манастирище"	24	1842.6	0.0	1842.6	III (2.7)	5.0	92	0	0	92	1.0	92	0	92	16	
Всичко ЛР на ЛС	2314	47552.8	0.0	47552.8										2618	526	
Дива свиня общо за ДГС и в т.ч.:	539	52888.1		52888.1										512	330	
I. ДУ "Балдуин"	37	2906.6	0.0	2906.6	I (1.5)	1.5	44	0	0	44	1.0	44	0	44	34	
II. ДУ „Чукава"	31	2428.7	0.0	2428.7	I (1.3)	1.5	36	0	0	36	1.0	36	0	36	28	
Всичко ЛР на ДУ	68	5335.3		5335.3											80	62
ЛР на ЛС Грохотен и в т.ч.:																
1.ЛР на ЛД "Искрец"	38	5066.4	0.0	5066.4	II (1.8)	0.9	46	0	0	46	1.0	46	0	46	28	
2.ЛР на ЛД "Своге"	20	2664.7	0.0	2664.7	II (1.5)	0.9	24	0	0	24	1.0	24	0	24	14	
3.ЛР на ЛД „Зимевица"	14	1031.8	0.0	1031.8	II (2.4)	0.9	10	0	0	10	1.0	10	0	10	6	
4.ЛР на ЛД "Заногe"	17	1276.2	0.0	1276.2	II (2.1)	0.9	12	0	0	12	1.0	12	0	12	6	
5.ЛР на ЛД "Дружево"	18	1399.5	0.0	1399.5	II (2.4)	0.9	12	0	0	12	1.0	12	0	12	6	
6.ЛР на ЛД "Миланово"	26	2322.4	0.0	2322.4	III (2.7)	0.7	16	0	0	16	1.0	16	0	16	6	
7.ЛР на ЛД "Лакатник"	22	2026.8	0.0	2026.8	II (1.9)	0.9	18	0	0	18	1.0	18	0	18	10	
8.ЛР на ЛД "Габровница 1"	22	1505.0	0.0	1505.0	III (3.2)	0.7	10	0	0	10	1.0	10	0	10	4	
9.ЛР на ЛД "Еленов дол"	28	1347.8	0.0	1347.8	II (1.8)	0.9	12	0	0	12	1.0	12	0	12	6	
10.ЛР на ЛД "Бов"	39	3164.8	0.0	3164.8	II (1.9)	0.9	28	0	0	28	1.0	28	0	28	14	
11.ЛР на ЛД "Редина"	16	3200.0	0.0	3200.0	I (1.4)	1.0	32	0	0	32	1.0	32	0	32	24	

Таблица № 6

Видове дивеч Ползувател Ловностопански район	Дейст- вителен запас броя	Дивечопригодна площ			Бони- тет	Допустим запас				Общо броя	Стоп. коэф. Кст.	Стопански запас			Възм. полз- ване броя
		Площ в ГТ ха.	Незал. пл.в 3Т ха.	обща площ ха.		Площ в ГТ		Площ в 3Т				Общо броя	Намал. от вид. взаим.	Общо допуст. броя	
						бр.на 100 ха	броя	бр. на 100ха.	броя						
12.ЛР на ЛД "Осеновлаг"	17	3648.2	0.0	3648.2	II (1.6)	0.9	32	0	0	32	1.0	32	0	32	20
13.ЛР на ЛД "Батулия"	15	1522.1	0.0	1522.1	I (1.0)	1.0	16	0	0	16	1.0	16	0	16	12
14.ЛР на ЛД "Огоя"	25	3152.4	0.0	3152.4	II 1.6)	0.9	28	0	0	28	1.0	28	0	28	16
15.ЛР на ЛД "Ябланица"	13	2187.6	0.0	2187.6	I (1.4)	1.0	22	0	0	22	1.0	22	0	22	16
16.ЛР на ЛД "Луково"	16	2109.6	0.0	2109.6	II (1.5)	0.9	18	0	0	18	1.0	18	0	18	10
17.ЛР на ЛД "Реброво"	18	2178.9	0.0	2178.9	I (1.1)	1.0	22	0	0	22	1.0	22	0	22	16
18.ЛР на ЛД "Владо Тричков"	30	2493.0	0.0	2493.0	I (1.3)	1.0	24	0	0	24	1.0	24	0	24	18
19.ЛР на ЛД "Буковец"	21	2388.1	0.0	2388.1	II (1.5)	0.9	22	0	0	22	1.0	22	0	22	14
Всичко ЛР на ЛС Грохотен	415	44685.3		44685.3										404	246
ЛР на ЛС Медвен 2001 и в т.ч.:															
1(20). ЛР на ЛД "Церово"	37	1024.9	0.0	1024.9	II (2.0)	0.9	10	0	0	10	1.0	10	0	10	8
ЛРД "София-Запад" и в т.ч.:															
1(21). ЛР на ЛД "Манастирище"	19	1842.6	0.0	1842.6	I (1.4)	1.0	18	0	0	18	1.0	18	0	18	14
Всичко ЛР на ЛС	471	47552.8	0.0	47552.8										432	268
Заек общо за ДГС и в т.ч.:	2358	53883.6	25028.7	78912.3										2756	356
I. ДУ "Балдуин"	30	3194.3	2335.2	5529.5	V (5.0)	3.5	112	3.5	82	194	1.0	194	0	194	38
II. ДУ „Чукава"	40	2428.7	685.8	3114.5	V (5.0)	3.5	85	3.5	25	110	1.0	110	0	110	20
Всичко ЛР на ДУ	70	5623.0	3021.0	8644.0										304	58
ЛР на ЛС Грохотен и в т.ч.:															
1.ЛР на ЛД "Искрец"	240	5428.6	3856.0	9284.6	V (5.0)	3.5	190	3.5	134	324	1.0	324	0	324	40
2.ЛР на ЛД "Своге"	110	2664.7	637.0	3301.7	V (5.0)	3.5	94	3.5	22	116	1.0	116	0	116	14
3.ЛР на ЛД „Зимевица"	90	1061.3	2458.7	3520.0	V (5.0)	3.5	38	3.5	86	124	1.0	124	0	124	16
4.ЛР на ЛД "Заногe"	120	1276.2	1719.8	2996.0	V (5.0)	3.5	45	3.5	61	106	1.0	106	0	106	12
5.ЛР на ЛД "Дружево"	80	1399.5	1269.2	2668.7	V (5.0)	3.5	48	3.5	44	92	1.0	92	0	92	10
6.ЛР на ЛД "Миланово"	125	2349.0	1092.3	3441.3	V (5.0)	3.5	83	3.5	39	122	1.0	122	0	122	14
7.ЛР на ЛД "Лакатник"	100	2026.8	1315.4	3342.2	V (5.0)	3.5	70	3.5	46	116	1.0	116	0	116	14
8.ЛР на ЛД "Габровница 1"	60	1505.0	445.8	1950.8	V (5.0)	3.5	52	3.5	16	68	1.0	68	0	68	8
9.ЛР на ЛД "Еленов дол"	75	1347.8	508.1	1855.9	V (5.0)	3.5	47	3.5	17	64	1.0	64	0	64	10
10.ЛР на ЛД "Бов"	145	3176.4	1052.5	4228.9	V (5.0)	3.5	111	3.5	37	148	1.0	148	0	148	18
11.ЛР на ЛД "Редина"	140	3200.0	1050.2	4250.2	V (5.0)	3.5	112	3.5	36	148	1.0	148	0	148	18

Таблица № 6

Видове дивеч Ползувател Ловностопански район	Дейст- вителен запас броя	Дивечопригодна площ			Бони- тет	Допустим запас				Общо броя	Стоп. коэф. Кст.	Стопански запас			Възм. полз- ване броя
		Площ в ГТ ха.	Незал. пл.в 3Т ха.	обща площ ха.		Площ в ГТ		Площ в 3Т				Общо броя	Намал. от вид. взаим.	Общо допуст. броя	
						бр.на 100 ха	броя	бр. на 100ха.	броя						
12.ЛР на ЛД "Осеновлаг"	180	3698.6	1621.6	5320.2	V (5.0)	3.5	130	3.5	56	186	1.0	186	0	186	22
13.ЛР на ЛД "Батулия"	100	1522.1	276.2	1798.3	V (5.0)	3.5	54	3.5	10	64	1.0	64	0	64	8
14.ЛР на ЛД "Огоя"	150	3168.4	708.0	3876.4	V (5.0)	3.5	111	3.5	25	136	1.0	136	0	136	16
15.ЛР на ЛД "Ябланица"	110	2187.6	683.0	2870.6	V (5.0)	3.5	76	3.5	24	100	1.0	100	0	100	12
16.ЛР на ЛД "Луково"	60	2109.6	456.9	2566.5	V (5.0)	3.5	73	3.5	15	88	1.0	88	0	88	12
17.ЛР на ЛД "Реброво"	124	2178.9	636.7	2815.6	V (5.0)	3.5	76	3.5	22	98	1.0	98	0	98	12
18.ЛР на ЛД "Владо Тричков"	100	2522.4	442.1	2964.5	V (5.0)	3.5	89	3.5	15	104	1.0	104	0	104	12
19.ЛР на ЛД "Буковец"	100	2388.1	686.9	3075.0	V (5.0)	3.5	84	3.5	24	108	1.0	108	0	108	14
Всичко ЛР на ЛС Грохотен	2209	45211.0	20916.4	66127.4										2312	282
ЛР на ЛС Медвен 2001 и в т.ч.:															
1(20). ЛР на ЛД "Церово"	54	1129.8	314.7	1444.5	V (5.0)	3.5	40	3.0	10	50	1.0	50	0	50	6
ЛРД "София-Запад" и в т.ч.:															
1(21). ЛР на ЛД "Манастирище"	25	1919.8	776.6	2696.4	V (5.0)	3.5	67	3.0	23	90	1.0	90	0	90	10
Всичко ЛР на ЛД	2288	48260.6	22007.7	70268.3										2452	298
Яребица общо за ДГС и в т.ч.:	449		18415.5	18415.5										918	180
I. ДУ "Балдуин"	30	0.0	1123.5	1123.5	IV(4.0)	0.0	0	5.0	56	56	1.0	56	0	56	12
Всичко ЛР на ДУ	30		1123.5	1123.5										56	12
ЛР на ЛС Грохотен и в т.ч.:															
1.ЛР на ЛД "Искрец"	80	0.0	3019.9	3019.9	IV(4.0)	0.0	0	5.0	150	150	1.0	150	0	150	30
2.ЛР на ЛД "Своге"	6	0.0	637.0	637.0	IV(4.0)	0.0	0	5.0	32	32	1.0	32	0	32	6
3.ЛР на ЛД „Зимевица"	90	0.0	2458.7	2458.7	IV(4.0)	0.0	0	5.0	122	122	1.0	122	0	122	24
4.ЛР на ЛД "Заногe"	58	0.0	1719.8	1719.8	IV(4.0)	0.0	0	5.0	86	86	1.0	86	0	86	18
5.ЛР на ЛД "Дружево"	40	0.0	1269.2	1269.2	IV(4.0)	0.0	0	5.0	64	64	1.0	64	0	64	12
6.ЛР на ЛД "Миланово"	12	0.0	1092.3	1092.3	IV(4.0)	0.0	0	5.0	54	54	1.0	54	0	54	10
7.ЛР на ЛД "Лакатник"	26	0.0	1315.4	1315.4	IV(4.0)	0.0	0	5.0	66	66	1.0	66	0	66	14
8.ЛР на ЛД "Габровница 1"	15	0.0	445.8	445.8	IV(4.0)	0.0	0	5.0	22	22	1.0	22	0	22	4
10.ЛР на ЛД "Бов"	22	0.0	1052.5	1052.5	IV(4.0)	0.0	0	5.0	52	52	1.0	52	0	52	10
11.ЛР на ЛД "Редина"	14	0.0	1050.2	1050.2	IV(4.0)	0.0	0	5.0	52	52	1.0	52	0	52	10
12.ЛР на ЛД "Осеновлаг"	18	0.0	1421.6	1421.6	IV(4.0)	0.0	0	5.0	72	72	1.0	72	0	72	14
13.ЛР на ЛД "Батулия"	8	0.0	276.2	276.2	IV(4.0)	0.0	0	5.0	14	14	1.0	14	0	14	2

Таблица № 6

Видове дивеч Ползувател Ловностопански район	Дейст- вителен запас броя	Дивечопригодна площ			Бони- тет	Допустим запас				Общо броя	Стоп. коэф. Кст.	Стопански запас			Възм. полз- ване броя	
		Площ в ГТ ха.	Незал. пл.в ЗТ ха.	обща площ ха.		Площ в ГТ		Площ в ЗТ				Общо броя	Намал. от вид. взаим.	Общо допуст. броя		
						бр.на 100 ха	броя	бр. на 100ха.	броя							
18.ЛР на ЛД "Владо Тричков"	10	0.0	442.1	442.1	IV(4.0)	0.0	0	5.0	22	22	1.0	22	0	22	4	
Всичко ЛР на ЛС Грохотен	399		16200.7	16200.7											808	158
ЛР на ЛС Медвен 2001 и в т.ч.:																
1(20). ЛР на ЛД "Церово"	10	0.0	314.7	314.7	IV(4.0)	0.0	0	5.0	16	16	1.0	16	0	16	4	
ЛРД "София-Запад" и в т.ч.:																
1(21). ЛР на ЛД "Манастирище"	10	0.0	776.6	776.6	IV(4.0)	0.0	0	5.0	38	38	1.0	38	0	38	6	
Всичко ЛР на ЛД	419	0.0	17292.0	17292.0											862	168
Пл. кеклик общо за ДГС и в т.ч.:	182		5292.4	5397.3											288	72
I. ДУ "Балдуин"	10	0.0	620.0	620.0	III (3.0)	0.0	0	5.0	32	32	1.0	32	0	32	10	
Всичко ЛР на ДУ	10		620.0	620.0											32	10
ЛР на ЛС Грохотен и в т.ч.:																
1.ЛР на ЛД "Искрец"	30	0.0	836.1	836.1	III (3.0)	0.0	0	5.0	42	42	1.0	42	0	42	12	
3.ЛР на ЛД „Зимевица"	30	0.0	746.0	746.0	III (3.0)	0.0	0	5.0	38	38	1.0	38	0	38	10	
4.ЛР на ЛД "Заногe"	26	0.0	630.0	630.0	III (3.0)	0.0	0	5.0	32	32	1.0	32	0	32	10	
6.ЛР на ЛД "Миланово"	12	0.0	684.9	684.9	III (3.0)	0.0	0	5.0	34	34	1.0	34	0	34	10	
7.ЛР на ЛД "Лакатник"	16	0.0	452.7	452.7	III (3.0)	0.0	0	5.0	22	22	1.0	22	0	22	6	
10.ЛР на ЛД "Бов"	22	0.0	488.5	488.5	III (3.0)	0.0	0	5.0	24	24	1.0	24	0	24	6	
12.ЛР на ЛД "Осеновлаг"	4	0.0	519.5	519.5	III (3.0)	0.0	0	5.0	26	26	1.0	26	0	26	8	
Всичко ЛР на ЛС Грохотен	140		4357.7	4357.7											218	62
ЛР на ЛС Медвен 2001 и в т.ч.:																
1(20). ЛР на ЛД "Церово"	32	104.9	314.7	419.6	III (3.0)	9.0	10	9.0	28	38	1.0	38	0	38		
Всичко ЛР на ЛД	172		4672.4	4777.3											256	62

Таблица №7¹

ПЕРСПЕКТИВЕН ПЛАН ЗА РАЗВИТИЕ НА ДИВЕЧОВИТЕ ЗАПАСИ ПРЕЗ СЛЕДВАЩИЯ 10-ГОДИШЕН ПЕРИОД

Вид дивеч: Благороден елен (II) I. ДУ "Балдуин"											
Година	2025	2026	2027	2028	2029	2030	2031	2032	2033	2034	Всичко:
прол.запас	4	16	32	44	54	56	56	56	56	56	
М : Ж	2 : 2	5 : 11	10 : 22	16 : 28	22 : 32	27 : 29	28 : 28	28 : 28	28 : 28	28 : 28	
пол.съот.	1.0 : 1.0	1.0 : 2.2	1.0 : 2.2	1.0 : 1.8	1.0 : 1.5	1.0 : 1.1	1.0 : 1.0	1.0 : 1.0	1.0 : 1.0	1.0 : 1.0	
Кпр(вс.жен.)	0.56	0.56	0.56	0.56	0.56	0.56	0.56	0.56	0.56	0.56	
доставка	10	10	0	0	0	0	0	0	0	0	20
М : Ж	2 : 8	2 : 8	0 : 0	0 : 0	0 : 0	0 : 0	0 : 0	0 : 0	0 : 0	0 : 0	4 : 16
приплоди	2	8	14	16	18	18	16	16	16	16	
М : Ж	1 : 1	4 : 4	7 : 7	8 : 8	9 : 9	9 : 9	8 : 8	8 : 8	8 : 8	8 : 8	
ес.запас	16	34	46	60	72	74	72	72	72	72	
М : Ж	5 : 11	11 : 23	17 : 29	24 : 36	31 : 41	36 : 38	36 : 36	36 : 36	36 : 36	36 : 36	
отпад %	5	5	5	5	5	5	5	5	5	5	
отпад бр.	0	2	2	4	4	4	4	4	4	4	
М : Ж	0 : 0	1 : 1	1 : 1	2 : 2	2 : 2	2 : 2	2 : 2	2 : 2	2 : 2	2 : 2	
отстрел+отпад	0	2	2	6	16	18	16	16	16	16	
М : Ж	0 : 0	1 : 1	1 : 1	2 : 4	4 : 12	8 : 10	8 : 8	8 : 8	8 : 8	8 : 8	
Отстрел	0	0	0	2	12	14	12	12	12	12	76
М : Ж	0 : 0	0 : 0	0 : 0	0 : 2	2 : 10	6 : 8	6 : 6	6 : 6	6 : 6	6 : 6	32 : 44
Фур.:КНЦ-тона	0.7	1.5	2.1	2.7	3.2	2.5	2.5	2.5	2.5	2.5	23
ГРБ - тона	3.6	7.7	10.4	13.5	16.2	12.6	12.6	12.6	12.6	12.6	114
СЧН -тона	1.4	3.1	4.1	5.4	6.5	5.0	5.0	5.0	5.0	5.0	46
Сол - кг	37	78	106	138	166	129	129	129	129	129	1168

Таблица №7²

ПЕРСПЕКТИВЕН ПЛАН ЗА РАЗВИТИЕ НА ДИВЕЧОВИТЕ ЗАПАСИ ПРЕЗ СЛЕДВАЩИЯ 10-ГОДИШЕН ПЕРИОД

Вид дивеч: Благороден елен (II) II. ДУ „Чукава“											
Година	2025	2026	2027	2028	2029	2030	2031	2032	2033	2034	Всичко:
прол.запас	19	33	42	46	46	46	46	46	46	46	
М : Ж	10 : 9	14 : 19	19 : 23	23 : 23	23 : 23	23 : 23	23 : 23	23 : 23	23 : 23	23 : 23	
пол.съот.	1.1 : 1.0	1.0 : 1.4	1.0 : 1.2	1.0 : 1.0	1.0 : 1.0	1.0 : 1.0	1.0 : 1.0	1.0 : 1.0	1.0 : 1.0	1.0 : 1.0	
Кпр(вс.жен.)	0.56	0.56	0.56	0.56	0.56	0.56	0.56	0.56	0.56	0.56	
доставка	10	0	0	0	0	0	0	0	0	0	10
М : Ж	2 : 8	0 : 0	0 : 0	0 : 0	0 : 0	0 : 0	0 : 0	0 : 0	0 : 0	0 : 0	2 : 8
приплоди	6	12	14	14	14	14	14	14	14	14	
М : Ж	3 : 3	6 : 6	7 : 7	7 : 7	7 : 7	7 : 7	7 : 7	7 : 7	7 : 7	7 : 7	
ес.запас	35	45	56	60	60	60	60	60	60	60	
М : Ж	15 : 20	20 : 25	26 : 30	30 : 30	30 : 30	30 : 30	30 : 30	30 : 30	30 : 30	30 : 30	
отпад %	5	5	5	5	5	5	5	5	5	5	
отпад бр.	2	2	2	4	4	4	4	4	4	4	
М : Ж	1 : 1	1 : 1	1 : 1	2 : 2	2 : 2	2 : 2	2 : 2	2 : 2	2 : 2	2 : 2	
отстрел+отпад	2	3	10	14	14	14	14	14	14	14	
М : Ж	1 : 1	1 : 2	3 : 7	7 : 7	7 : 7	7 : 7	7 : 7	7 : 7	7 : 7	7 : 7	
Отстрел	0	1	8	10	10	10	10	10	10	10	79
М : Ж	0 : 0	0 : 1	2 : 6	5 : 5	5 : 5	5 : 5	5 : 5	5 : 5	5 : 5	5 : 5	37 : 42
Фур.:КНЦ-тона	1.6	2.0	2.5	2.1	2.1	2.1	2.1	2.1	2.1	2.1	21
ГРБ - тона	7.9	10.1	12.6	10.4	10.4	10.4	10.4	10.4	10.4	10.4	103
СЧН -тона	3.2	4.1	5.0	4.1	4.1	4.1	4.1	4.1	4.1	4.1	41
Сол - кг	81	104	129	106	106	106	106	106	106	106	1053

Таблица №7³

ПЕРСПЕКТИВЕН ПЛАН ЗА РАЗВИТИЕ НА ДИВЕЧОВИТЕ ЗАПАСИ ПРЕЗ СЛЕДВАЩИЯ 10-ГОДИШЕН ПЕРИОД

Вид дивеч: Благороден елен (II) 7.ЛР на ЛД "Лакатник"											
Година	2025	2026	2027	2028	2029	2030	2031	2032	2033	2034	Всичко:
прол.запас	5	7	11	15	19	23	29	36	38	38	
М : Ж	2 : 3	3 : 4	5 : 6	7 : 8	9 : 10	11 : 12	14 : 15	18 : 18	19 : 19	19 : 19	
пол.съот.	1.0 : 1.5	1.0 : 1.3	1.0 : 1.2	1.0 : 1.1	1.0 : 1.1	1.0 : 1.1	1.0 : 1.1	1.0 : 1.0	1.0 : 1.0	1.0 : 1.0	
Кпр(вс.жен.)	0.56	0.56	0.56	0.56	0.56	0.56	0.56	0.56	0.56	0.56	
доставка	0	0	0	0	0	0	0	0	0	0	0
М : Ж	0 : 0	0 : 0	0 : 0	0 : 0	0 : 0	: 0	0 : 0	0 : 0	0 : 0	0 : 0	0 : 0
приплоди	2	4	4	6	6	8	10	12	12	12	
М : Ж	1 : 1	2 : 2	2 : 2	3 : 3	3 : 3	4 : 4	5 : 5	6 : 6	6 : 6	6 : 6	
ес.запас	7	11	15	21	25	31	39	48	50	50	
М : Ж	3 : 4	5 : 6	7 : 8	10 : 11	12 : 13	15 : 16	19 : 20	24 : 24	25 : 25	25 : 25	
отпад %	5	5	5	5	5	5	5	5	5	5	
отпад бр.	0	0	0	2	2	2	2	2	2	2	
М : Ж	0 : 0	0 : 0	0 : 0	1 : 1	1 : 1	1 : 1	1 : 1	1 : 1	1 : 1	1 : 1	
отстрел+отпад	0	0	0	2	2	2	3	10	12	10	
М : Ж	0 : 0	0 : 0	0 : 0	1 : 1	1 : 1	1 : 1	1 : 2	5 : 5	6 : 6	5 : 5	
Отстрел	0	0	0	0	0	0	1	8	10	8	27
М : Ж	0 : 0	0 : 0	0 : 0	0 : 0	0 : 0	0 : 0	0 : 1	4 : 4	5 : 5	4 : 4	13 : 14
Фур.:КНЦ-тона	0.3	0.5	0.7	0.9	1.1	1.4	1.8	2.2	1.7	1.7	12
ГРБ - тона	1.6	2.5	3.4	4.7	5.6	7.0	8.8	10.8	8.6	8.6	61
СЧН -тона	0.6	1.0	1.4	1.9	2.3	2.8	3.5	4.3	3.4	3.4	25
Сол - кг	16	25	35	48	58	71	90	110	87	87	628

Таблица №7⁴

ПЕРСПЕКТИВЕН ПЛАН ЗА РАЗВИТИЕ НА ДИВЕЧОВИТЕ ЗАПАСИ ПРЕЗ СЛЕДВАЩИЯ 10-ГОДИШЕН ПЕРИОД

Вид дивеч: Благороден елен (III) 10.ЛР на ЛД "Бов"											
Година	2025	2026	2027	2028	2029	2030	2031	2032	2033	2034	Всичко:
прол.запас	3	13	19	23	29	32	32	32	32	32	
М : Ж	1 : 2	4 : 9	7 : 12	9 : 14	12 : 17	15 : 17	16 : 16	16 : 16	16 : 16	16 : 16	
пол.съот.	1.0 : 2.0	1.0 : 2.3	1.0 : 1.7	1.0 : 1.6	1.0 : 1.4	1.0 : 1.1	1.0 : 1.0	1.0 : 1.0	1.0 : 1.0	1.0 : 1.0	
Кпр(вс.жен.)	0.48	0.48	0.48	0.48	0.48	0.48	0.48	0.48	0.48	0.48	
доставка	8	0	0	0	0	0	0	0	0	0	8
М : Ж	2 : 6	0 : 0	0 : 0	0 : 0	0 : 0	: 0	0 : 0	0 : 0	0 : 0	0 : 0	2 : 6
приплоди	2	6	6	8	10	10	8	8	8	8	
М : Ж	1 : 1	3 : 3	3 : 3	4 : 4	5 : 5	5 : 5	4 : 4	4 : 4	4 : 4	4 : 4	
ес.запас	13	19	25	31	39	42	40	40	40	40	
М : Ж	4 : 9	7 : 12	10 : 15	13 : 18	17 : 22	20 : 22	20 : 20	20 : 20	20 : 20	20 : 20	
отпад %	5	5	5	5	5	5	5	5	5	5	
отпад бр.	0	0	2	2	2	2	2	2	2	2	
М : Ж	0 : 0	0 : 0	1 : 1	1 : 1	1 : 1	1 : 1	1 : 1	1 : 1	1 : 1	1 : 1	
отстрел+отпад	0	0	2	2	7	10	8	8	8	8	
М : Ж	0 : 0	0 : 0	1 : 1	1 : 1	2 : 5	4 : 6	4 : 4	4 : 4	4 : 4	4 : 4	
Отстрел	0	0	0	0	5	8	6	6	6	6	37
М : Ж	0 : 0	0 : 0	0 : 0	0 : 0	1 : 4	3 : 5	3 : 3	3 : 3	3 : 3	3 : 3	16 : 21
Фур.:КНЦ-тона	0.6	0.9	1.1	1.4	1.8	1.4	1.4	1.4	1.4	1.4	13
ГРБ - тона	2.9	4.3	5.6	7.0	8.8	7.2	7.2	7.2	7.2	7.2	65
СЧН -тона	1.2	1.7	2.3	2.8	3.5	2.9	2.9	2.9	2.9	2.9	26
Сол - кг	30	44	58	71	90	74	74	74	74	74	660

Таблица №7⁵

ПЕРСПЕКТИВЕН ПЛАН ЗА РАЗВИТИЕ НА ДИВЕЧОВИТЕ ЗАПАСИ ПРЕЗ СЛЕДВАЩИЯ 10-ГОДИШЕН ПЕРИОД

Вид дивеч: ЕЛЕН ЛОПАТАР(II) в 10.ЛР на ЛД "Бов"											
Година	2025	2026	2027	2028	2029	2030	2031	2032	2033	2034	Всичко:
прол.запас	12	16	22	32	34	34	32	32	32	32	
М : Ж	3 : 9	5 : 11	8 : 14	12 : 20	15 : 19	17 : 17	16 : 16	16 : 16	16 : 16	16 : 16	
пол.съот.	1.0 : 3.0	1.0 : 2.2	1.0 : 1.8	1.0 : 1.7	1.0 : 1.3	1.0 : 1.0	1.0 : 1.0	1.0 : 1.0	1.0 : 1.0	1.0 : 1.0	
Кпр.(вс.жен.)	0.60	0.60	0.60	0.60	0.60	0.60	0.60	0.60	0.60	0.60	
доставка	0	0	4	0	0	0	0	4	0	0	8
М : Ж	0 : 0	:	1 : 3	0 : 0	0 : 0	0 : 0	0 : 0	1 : 3	0 : 0	0 : 0	2 : 6
приплоди	6	8	10	12	12	12	10	10	10	10	
М : Ж	3 : 3	4 : 4	5 : 5	6 : 6	6 : 6	6 : 6	5 : 5	5 : 5	5 : 5	5 : 5	
ес.запас	18	24	36	44	46	46	42	46	42	42	
М : Ж	6 : 12	9 : 15	14 : 22	18 : 26	21 : 25	23 : 23	21 : 21	22 : 24	21 : 21	21 : 21	
отпад %	10	10	10	10	10	10	10	10	10	10	
отпад бр.	2	2	4	4	4	4	4	4	4	4	
М : Ж	1 : 1	1 : 1	2 : 2	2 : 2	2 : 2	2 : 2	2 : 2	2 : 2	2 : 2	2 : 2	
отстр.+отп.	2	2	4	10	12	14	10	14	10	10	
М : Ж	1 : 1	1 : 1	2 : 2	3 : 7	4 : 8	7 : 7	5 : 5	6 : 8	5 : 5	5 : 5	
Отстрел	0	0	0	6	8	10	6	10	6	6	52
М : Ж	0 : 0	0 : 0	0 : 0	1 : 5	2 : 6	5 : 5	3 : 3	4 : 6	3 : 3	3 : 3	21 : 31
Фур.:КНЦ-тона	0.5	0.6	1.0	1.2	0.9	0.9	0.9	0.9	0.9	0.9	9
ГРБ - тона	1.3	1.7	2.6	3.2	2.4	2.4	2.3	2.3	2.3	2.3	23
СЧН -тона	0.8	1.1	1.6	2.0	1.5	1.5	1.4	1.4	1.4	1.4	14
Сол - кг	41	55	83	101	78	78	74	74	74	74	731

Таблица №7⁶

ПЕРСПЕКТИВЕН ПЛАН ЗА РАЗВИТИЕ НА ДИВЕЧОВИТЕ ЗАПАСИ ПРЕЗ СЛЕДВАЩИЯ 10-ГОДИШЕН ПЕРИОД

Вид дивеч: СЪРНА (II) в I. ДУ "Балдуин"											
Година	2025	2026	2027	2028	2029	2030	2031	2032	2033	2034	Всичко:
прол.запас	43	53	67	85	104	124	124	124	124	124	
М : Ж	20 : 23	25 : 28	32 : 35	41 : 44	51 : 53	62 : 62	62 : 62	62 : 62	62 : 62	62 : 62	
пол.съот.	1.0 : 1.2	1.0 : 1.1	1.0 : 1.1	1.0 : 1.1	1.0 : 1.0	1.0 : 1.0	1.0 : 1.0	1.0 : 1.0	1.0 : 1.0	1.0 : 1.0	
Кпр(вс.женски)	0.9	0.9	0.9	0.9	0.9	0.9	0.9	0.9	0.9	0.9	
доставка	0	0	0	0	0	0	0	0	0	0	
М : Ж	0 : 0	0 : 0	0 : 0	0 : 0	0 : 0	0 : 0	0 : 0	0 : 0	0 : 0	0 : 0	
приплоди	20	26	32	40	48	56	56	56	56	56	
М : Ж	10 : 10	13 : 13	16 : 16	20 : 20	24 : 24	28 : 28	28 : 28	28 : 28	28 : 28	28 : 28	
ес.запас	63	79	99	125	152	180	180	180	180	180	
М : Ж	30 : 33	38 : 41	48 : 51	61 : 64	75 : 77	90 : 90	90 : 90	90 : 90	90 : 90	90 : 90	
отпад %	15	15	15	15	15	15	15	15	15	15	
отпад бр.	10	12	14	18	22	28	28	28	28	28	
М : Ж	5 : 5	6 : 6	7 : 7	9 : 9	11 : 11	14 : 14	14 : 14	14 : 14	14 : 14	14 : 14	
отстрел+отпад	10	12	14	21	28	56	56	56	56	56	
М : Ж	5 : 5	6 : 6	7 : 7	10 : 11	13 : 15	28 : 28	28 : 28	28 : 28	28 : 28	28 : 28	
Отстрел	0	0	0	3	6	28	28	28	28	28	149
М : Ж	0 : 0	0 : 0	0 : 0	1 : 2	2 : 4	14 : 14	14 : 14	14 : 14	14 : 14	14 : 14	73 : 76
Фураж:КНЦ - т	0.9	1.1	1.3	1.7	2.1	1.7	1.7	1.7	1.7	1.7	15
ГРБ - т	2.8	3.6	4.5	5.6	6.8	5.6	5.6	5.6	5.6	5.6	51
СЧН - т	1.7	2.1	2.7	3.4	4.1	3.3	3.3	3.3	3.3	3.3	31
Сол - кг	82	103	129	163	198	161	161	161	161	161	1479

Таблица №7⁷

ПЕРСПЕКТИВЕН ПЛАН ЗА РАЗВИТИЕ НА ДИВЕЧОВИТЕ ЗАПАСИ ПРЕЗ СЛЕДВАЩИЯ 10-ГОДИШЕН ПЕРИОД

Вид дивеч: СЪРНА (II) в II. ДУ „Чукава“											
Година	2025	2026	2027	2028	2029	2030	2031	2032	2033	2034	Всичко:
прол.запас	51	63	79	92	100	100	100	100	100	100	
М : Ж	24 : 27	30 : 33	38 : 41	46 : 46	50 : 50	50 : 50	50 : 50	50 : 50	50 : 50	50 : 50	
пол.съот.	1.0 : 1.1	1.0 : 1.1	1.0 : 1.1	1.0 : 1.0	1.0 : 1.0	1.0 : 1.0	1.0 : 1.0	1.0 : 1.0	1.0 : 1.0	1.0 : 1.0	
Кпр(вс.женски)	0.9	0.9	0.9	0.9	0.9	0.9	0.9	0.9	0.9	0.9	
доставка	0	0	0	0	0	0	0	0	0	0	
М : Ж	0 : 0	0 : 0	0 : 0	0 : 0	0 : 0	0 : 0	0 : 0	0 : 0	0 : 0	0 : 0	
приплоди	24	30	36	42	46	46	46	46	46	46	
М : Ж	12 : 12	15 : 15	18 : 18	21 : 21	23 : 23	23 : 23	23 : 23	23 : 23	23 : 23	23 : 23	
ес.запас	75	93	115	134	146	146	146	146	146	146	
М : Ж	36 : 39	45 : 48	56 : 59	67 : 67	73 : 73	73 : 73	73 : 73	73 : 73	73 : 73	73 : 73	
отпад %	15	15	15	15	15	15	15	15	15	15	
отпад бр.	12	14	18	20	22	22	22	22	22	22	
М : Ж	6 : 6	7 : 7	9 : 9	10 : 10	11 : 11	11 : 11	11 : 11	11 : 11	11 : 11	11 : 11	
отстрел+отпад	12	14	23	34	46	46	46	46	46	46	
М : Ж	6 : 6	7 : 7	10 : 13	17 : 17	23 : 23	23 : 23	23 : 23	23 : 23	23 : 23	23 : 23	
Отстрел	0	0	5	14	24	24	24	24	24	24	163
М : Ж	0 : 0	0 : 0	1 : 4	7 : 7	12 : 12	12 : 12	12 : 12	12 : 12	12 : 12	12 : 12	80 : 83
Фураж:КНЦ - т	1.0	1.3	1.6	1.8	1.4	1.4	1.4	1.4	1.4	1.4	14
ГРБ - т	3.4	4.2	5.2	6.0	4.5	4.5	4.5	4.5	4.5	4.5	46
СЧН - т	2.0	2.5	3.1	3.6	2.7	2.7	2.7	2.7	2.7	2.7	27
Сол - кг	98	121	150	174	130	130	130	130	130	130	1322

Таблица №7⁸

ПЕРСПЕКТИВЕН ПЛАН ЗА РАЗВИТИЕ НА ДИВЕЧОВИТЕ ЗАПАСИ ПРЕЗ СЛЕДВАЩИЯ 10-ГОДИШЕН ПЕРИОД

Вид дивеч: СЪРНА (III) в 1.ЛР на ЛД "Искрец"											
Година	2025	2026	2027	2028	2029	2030	2031	2032	2033	2034	Всичко:
прол.запас	240	254	254	254	254	254	254	254	254	254	
М : Ж	122 : 118	127 : 127	127 : 127	127 : 127	127 : 127	127 : 127	127 : 127	127 : 127	127 : 127	127 : 127	
пол.съот.	1.0 : 1.0	1.0 : 1.0	1.0 : 1.0	1.0 : 1.0	1.0 : 1.0	1.0 : 1.0	1.0 : 1.0	1.0 : 1.0	1.0 : 1.0	1.0 : 1.0	
Кпр(вс.женски)	0.8	0.8	0.8	0.8	0.8	0.8	0.8	0.8	0.8	0.8	
доставка	0	0	0	0	0	0	0	0	0	0	
М : Ж	0 : 0	0 : 0	0 : 0	0 : 0	0 : 0	0 : 0	0 : 0	0 : 0	0 : 0	0 : 0	
приплоди	94	102	102	102	102	102	102	102	102	102	
М : Ж	47 : 47	51 : 51	51 : 51	51 : 51	51 : 51	51 : 51	51 : 51	51 : 51	51 : 51	51 : 51	
ес.запас	334	356	356	356	356	356	356	356	356	356	
М : Ж	169 : 165	178 : 178	178 : 178	178 : 178	178 : 178	178 : 178	178 : 178	178 : 178	178 : 178	178 : 178	
отпад %	15	15	15	15	15	15	15	15	15	15	
отпад бр.	50	54	54	54	54	54	54	54	54	54	
М : Ж	25 : 25	27 : 27	27 : 27	27 : 27	27 : 27	27 : 27	27 : 27	27 : 27	27 : 27	27 : 27	
отстрел+отпад	80	102	102	102	102	102	102	102	102	102	
М : Ж	42 : 38	51 : 51	51 : 51	51 : 51	51 : 51	51 : 51	51 : 51	51 : 51	51 : 51	51 : 51	
Отстрел	30	48	48	48	48	48	48	48	48	48	462
М : Ж	17 : 13	24 : 24	24 : 24	24 : 24	24 : 24	24 : 24	24 : 24	24 : 24	24 : 24	24 : 24	233 : 229
Фураж:КНЦ - т	4.5	3.4	3.4	3.4	3.4	3.4	3.4	3.4	3.4	3.4	35
ГРБ - т	15.0	11.4	11.4	11.4	11.4	11.4	11.4	11.4	11.4	11.4	118
СЧН - т	9.0	6.9	6.9	6.9	6.9	6.9	6.9	6.9	6.9	6.9	71
Сол - кг	434	330	330	330	330	330	330	330	330	330	3406

Таблица №7⁹

ПЕРСПЕКТИВЕН ПЛАН ЗА РАЗВИТИЕ НА ДИВЕЧОВИТЕ ЗАПАСИ ПРЕЗ СЛЕДВАЩИЯ 10-ГОДИШЕН ПЕРИОД

Вид дивеч: СЪРНА (II) в 2.ЛР на ЛД "Своге"											
Година	2025	2026	2027	2028	2029	2030	2031	2032	2033	2034	Всичко:
прол.запас	112	132	157	186	186	186	186	186	186	186	
М : Ж	60 : 52	69 : 63	80 : 77	93 : 93	93 : 93	93 : 93	93 : 93	93 : 93	93 : 93	93 : 93	
пол.съот.	1.2 : 1.0	1.1 : 1.0	1.0 : 1.0	1.0 : 1.0	1.0 : 1.0	1.0 : 1.0	1.0 : 1.0	1.0 : 1.0	1.0 : 1.0	1.0 : 1.0	
Кпр(вс.женски)	0.9	0.9	0.9	0.9	0.9	0.9	0.9	0.9	0.9	0.9	
доставка	0	0	0	0	0	0	0	0	0	0	
М : Ж	0 : 0	0 : 0	0 : 0	0 : 0	0 : 0	0 : 0	0 : 0	0 : 0	0 : 0	0 : 0	
приплоди	46	56	70	84	84	84	84	84	84	84	
М : Ж	23 : 23	28 : 28	35 : 35	42 : 42	42 : 42	42 : 42	42 : 42	42 : 42	42 : 42	42 : 42	
ес.запас	158	188	227	270	270	270	270	270	270	270	
М : Ж	83 : 75	97 : 91	115 : 112	135 : 135	135 : 135	135 : 135	135 : 135	135 : 135	135 : 135	135 : 135	
отпад %	15	15	15	15	15	15	15	15	15	15	
отпад бр.	24	28	34	40	40	40	40	40	40	40	
М : Ж	12 : 12	14 : 14	17 : 17	20 : 20	20 : 20	20 : 20	20 : 20	20 : 20	20 : 20	20 : 20	
отстрел+отпад	26	31	41	84	84	84	84	84	84	84	
М : Ж	14 : 12	17 : 14	22 : 19	42 : 42	42 : 42	42 : 42	42 : 42	42 : 42	42 : 42	42 : 42	
Отстрел	2	3	7	44	44	44	44	44	44	44	320
М : Ж	2 : 0	3 : 0	5 : 2	22 : 22	22 : 22	22 : 22	22 : 22	22 : 22	22 : 22	22 : 22	164 : 156
Фураж:КНЦ - т	2.1	2.5	3.1	2.5	2.5	2.5	2.5	2.5	2.5	2.5	25
ГРБ - т	7.1	8.5	10.2	8.4	8.4	8.4	8.4	8.4	8.4	8.4	84
СЧН - т	4.3	5.1	6.1	5.0	5.0	5.0	5.0	5.0	5.0	5.0	51
Сол - кг	205	244	295	242	242	242	242	242	242	242	2438

Таблица №7¹⁰

ПЕРСПЕКТИВЕН ПЛАН ЗА РАЗВИТИЕ НА ДИВЕЧОВИТЕ ЗАПАСИ ПРЕЗ СЛЕДВАЩИЯ 10-ГОДИШЕН ПЕРИОД

Вид дивеч: СЪРНА (III) в 3.ЛР на ЛД „Зимевица“											
Година	2025	2026	2027	2028	2029	2030	2031	2032	2033	2034	Всичко:
прол.запас	70	64	52	52	52	52	52	52	52	52	
М : Ж	35 : 35	32 : 32	26 : 26	26 : 26	26 : 26	26 : 26	26 : 26	26 : 26	26 : 26	26 : 26	
пол.съот.	1.0 : 1.0	1.0 : 1.0	1.0 : 1.0	1.0 : 1.0	1.0 : 1.0	1.0 : 1.0	1.0 : 1.0	1.0 : 1.0	1.0 : 1.0	1.0 : 1.0	
Кпр(вс.женски)	0.8	0.8	0.8	0.8	0.8	0.8	0.8	0.8	0.8	0.8	
доставка	0	0	0	0	0	0	0	0	0	0	
М : Ж	0 : 0	0 : 0	0 : 0	0 : 0	0 : 0	0 : 0	0 : 0	0 : 0	0 : 0	0 : 0	
приплоди	28	26	20	20	20	20	20	20	20	20	
М : Ж	14 : 14	13 : 13	10 : 10	10 : 10	10 : 10	10 : 10	10 : 10	10 : 10	10 : 10	10 : 10	
ес.запас	98	90	72	72	72	72	72	72	72	72	
М : Ж	49 : 49	45 : 45	36 : 36	36 : 36	36 : 36	36 : 36	36 : 36	36 : 36	36 : 36	36 : 36	
отпад %	15	15	15	15	15	15	15	15	15	15	
отпад бр.	14	14	10	10	10	10	10	10	10	10	
М : Ж	7 : 7	7 : 7	5 : 5	5 : 5	5 : 5	5 : 5	5 : 5	5 : 5	5 : 5	5 : 5	
отстрел+отпад	34	38	20	20	20	20	20	20	20	20	
М : Ж	17 : 17	19 : 19	10 : 10	10 : 10	10 : 10	10 : 10	10 : 10	10 : 10	10 : 10	10 : 10	
Отстрел	20	24	10	10	10	10	10	10	10	10	124
М : Ж	10 : 10	12 : 12	5 : 5	5 : 5	5 : 5	5 : 5	5 : 5	5 : 5	5 : 5	5 : 5	62 : 62
Фураж:КНЦ - т	1.3	1.2	0.7	0.7	0.7	0.7	0.7	0.7	0.7	0.7	8
ГРБ - т	4.4	4.1	2.3	2.3	2.3	2.3	2.3	2.3	2.3	2.3	27
СЧН - т	2.6	2.4	1.4	1.4	1.4	1.4	1.4	1.4	1.4	1.4	16
Сол - кг	127	117	68	68	68	68	68	68	68	68	785

Таблица №7¹¹

ПЕРСПЕКТИВЕН ПЛАН ЗА РАЗВИТИЕ НА ДИВЕЧОВИТЕ ЗАПАСИ ПРЕЗ СЛЕДВАЩИЯ 10-ГОДИШЕН ПЕРИОД

Вид дивеч: СЪРНА (II) в 4.ЛР на ЛД "Заногe"											
Година	2025	2026	2027	2028	2029	2030	2031	2032	2033	2034	Всичко:
прол.запас	99	90	90	90	90	90	90	90	90	90	
М : Ж	50 : 49	45 : 45	45 : 45	45 : 45	45 : 45	45 : 45	45 : 45	45 : 45	45 : 45	45 : 45	
пол.съот.	1.0 : 1.0	1.0 : 1.0	1.0 : 1.0	1.0 : 1.0	1.0 : 1.0	1.0 : 1.0	1.0 : 1.0	1.0 : 1.0	1.0 : 1.0	1.0 : 1.0	
Кпр(вс.женски)	0.9	0.9	0.9	0.9	0.9	0.9	0.9	0.9	0.9	0.9	
доставка	0	0	0	0	0	0	0	0	0	0	
М : Ж	0 : 0	0 : 0	0 : 0	0 : 0	0 : 0	0 : 0	0 : 0	0 : 0	0 : 0	0 : 0	
приплоди	44	40	40	40	40	40	40	40	40	40	
М : Ж	22 : 22	20 : 20	20 : 20	20 : 20	20 : 20	20 : 20	20 : 20	20 : 20	20 : 20	20 : 20	
ес.запас	143	130	130	130	130	130	130	130	130	130	
М : Ж	72 : 71	65 : 65	65 : 65	65 : 65	65 : 65	65 : 65	65 : 65	65 : 65	65 : 65	65 : 65	
отпад %	15	15	15	15	15	15	15	15	15	15	
отпад бр.	22	20	20	20	20	20	20	20	20	20	
М : Ж	11 : 11	10 : 10	10 : 10	10 : 10	10 : 10	10 : 10	10 : 10	10 : 10	10 : 10	10 : 10	
отстрел+отпад	53	40	40	40	40	40	40	40	40	40	
М : Ж	27 : 26	20 : 20	20 : 20	20 : 20	20 : 20	20 : 20	20 : 20	20 : 20	20 : 20	20 : 20	
Отстрел	31	20	20	20	20	20	20	20	20	20	211
М : Ж	16 : 15	10 : 10	10 : 10	10 : 10	10 : 10	10 : 10	10 : 10	10 : 10	10 : 10	10 : 10	106 : 105
Фураж:КНЦ - т	1.3	1.2	1.2	1.2	1.2	1.2	1.2	1.2	1.2	1.2	12
ГРБ - т	4.5	4.1	4.1	4.1	4.1	4.1	4.1	4.1	4.1	4.1	41
СЧН - т	2.7	2.4	2.4	2.4	2.4	2.4	2.4	2.4	2.4	2.4	25
Сол - кг	129	117	117	117	117	117	117	117	117	117	1182

Таблица №7¹²

ПЕРСПЕКТИВЕН ПЛАН ЗА РАЗВИТИЕ НА ДИВЕЧОВИТЕ ЗАПАСИ ПРЕЗ СЛЕДВАЩИЯ 10-ГОДИШЕН ПЕРИОД

Вид дивеч: СЪРНА (III) в 5.ЛР на ЛД "Дружево"											
Година	2025	2026	2027	2028	2029	2030	2031	2032	2033	2034	Всичко:
прол.запас	104	92	78	70	70	70	70	70	70	70	
М : Ж	50 : 54	46 : 46	39 : 39	35 : 35	35 : 35	35 : 35	35 : 35	35 : 35	35 : 35	35 : 35	
пол.съот.	1.0 : 1.1	1.0 : 1.0	1.0 : 1.0	1.0 : 1.0	1.0 : 1.0	1.0 : 1.0	1.0 : 1.0	1.0 : 1.0	1.0 : 1.0	1.0 : 1.0	
Кпр(вс.женски)	0.8	0.8	0.8	0.8	0.8	0.8	0.8	0.8	0.8	0.8	
доставка	0	0	0	0	0	0	0	0	0	0	
М : Ж	0 : 0	0 : 0	0 : 0	0 : 0	0 : 0	0 : 0	0 : 0	0 : 0	0 : 0	0 : 0	
приплоди	44	36	32	28	28	28	28	28	28	28	
М : Ж	22 : 22	18 : 18	16 : 16	14 : 14	14 : 14	14 : 14	14 : 14	14 : 14	14 : 14	14 : 14	
ес.запас	148	128	110	98	98	98	98	98	98	98	
М : Ж	72 : 76	64 : 64	55 : 55	49 : 49	49 : 49	49 : 49	49 : 49	49 : 49	49 : 49	49 : 49	
отпад %	15	15	15	15	15	15	15	15	15	15	
отпад бр.	22	20	16	14	14	14	14	14	14	14	
М : Ж	11 : 11	10 : 10	8 : 8	7 : 7	7 : 7	7 : 7	7 : 7	7 : 7	7 : 7	7 : 7	
отстрел+отпад	56	50	40	28	28	28	28	28	28	28	
М : Ж	26 : 30	25 : 25	20 : 20	14 : 14	14 : 14	14 : 14	14 : 14	14 : 14	14 : 14	14 : 14	
Отстрел	34	30	24	14	14	14	14	14	14	14	186
М : Ж	15 : 19	15 : 15	12 : 12	7 : 7	7 : 7	7 : 7	7 : 7	7 : 7	7 : 7	7 : 7	91 : 95
Фураж:КНЦ - т	2.0	1.7	1.5	0.9	0.9	0.9	0.9	0.9	0.9	0.9	12
ГРБ - т	6.7	5.8	5.0	3.2	3.2	3.2	3.2	3.2	3.2	3.2	39
СЧН - т	4.0	3.5	3.0	1.9	1.9	1.9	1.9	1.9	1.9	1.9	24
Сол - кг	192	166	143	91	91	91	91	91	91	91	1139

Таблица №7¹³

ПЕРСПЕКТИВЕН ПЛАН ЗА РАЗВИТИЕ НА ДИВЕЧОВИТЕ ЗАПАСИ ПРЕЗ СЛЕДВАЩИЯ 10-ГОДИШЕН ПЕРИОД

Вид дивеч: СЪРНА (IV) в 6.ЛР на ЛД "Миланово"											
Година	2025	2026	2027	2028	2029	2030	2031	2032	2033	2034	Всичко:
прол.запас	108	94	80	72	70	70	70	70	70	70	
М : Ж	54 : 54	47 : 47	40 : 40	36 : 36	35 : 35	35 : 35	35 : 35	35 : 35	35 : 35	35 : 35	
пол.съот.	1.0 : 1.0	1.0 : 1.0	1.0 : 1.0	1.0 : 1.0	1.0 : 1.0	1.0 : 1.0	1.0 : 1.0	1.0 : 1.0	1.0 : 1.0	1.0 : 1.0	
Кпр(вс.женски)	0.7	0.7	0.7	0.7	0.7	0.7	0.7	0.7	0.7	0.7	
доставка	0	0	0	0	0	0	0	0	0	0	
М : Ж	0 : 0	0 : 0	0 : 0	0 : 0	0 : 0	0 : 0	0 : 0	0 : 0	0 : 0	0 : 0	
приплоди	38	32	28	26	24	24	24	24	24	24	
М : Ж	19 : 19	16 : 16	14 : 14	13 : 13	12 : 12	12 : 12	12 : 12	12 : 12	12 : 12	12 : 12	
ес.запас	146	126	108	98	94	94	94	94	94	94	
М : Ж	73 : 73	63 : 63	54 : 54	49 : 49	47 : 47	47 : 47	47 : 47	47 : 47	47 : 47	47 : 47	
отпад %	15	15	15	15	15	15	15	15	15	15	
отпад бр.	22	18	16	14	14	14	14	14	14	14	
М : Ж	11 : 11	9 : 9	8 : 8	7 : 7	7 : 7	7 : 7	7 : 7	7 : 7	7 : 7	7 : 7	
отстрел+отпад	52	46	36	28	24	24	24	24	24	24	
М : Ж	26 : 26	23 : 23	18 : 18	14 : 14	12 : 12	12 : 12	12 : 12	12 : 12	12 : 12	12 : 12	
Отстрел	30	28	20	14	10	10	10	10	10	10	152
М : Ж	15 : 15	14 : 14	10 : 10	7 : 7	5 : 5	5 : 5	5 : 5	5 : 5	5 : 5	5 : 5	76 : 76
Фураж:КНЦ - т	2.0	1.7	1.5	1.3	0.9	0.9	0.9	0.9	0.9	0.9	12
ГРБ - т	6.6	5.7	4.9	4.4	3.2	3.2	3.2	3.2	3.2	3.2	40
СЧН - т	3.9	3.4	2.9	2.6	1.9	1.9	1.9	1.9	1.9	1.9	24
Сол - кг	190	164	140	127	91	91	91	91	91	91	1167

Таблица №7¹⁴

ПЕРСПЕКТИВЕН ПЛАН ЗА РАЗВИТИЕ НА ДИВЕЧОВИТЕ ЗАПАСИ ПРЕЗ СЛЕДВАЩИЯ 10-ГОДИШЕН ПЕРИОД

Вид дивеч: СЪРНА (II) в 7.ЛР на ЛД "Лакатник"											
Година	2025	2026	2027	2028	2029	2030	2031	2032	2033	2034	Всичко:
прол.запас	113	142	144	142	142	142	142	142	142	142	
М : Ж	49 : 64	65 : 77	70 : 74	70 : 72	70 : 72	70 : 72	70 : 72	70 : 72	70 : 72	70 : 72	
пол.съот.	1.0 : 1.3	1.0 : 1.2	1.0 : 1.1	1.0 : 1.0	1.0 : 1.0	1.0 : 1.0	1.0 : 1.0	1.0 : 1.0	1.0 : 1.0	1.0 : 1.0	
Кпр(вс.женски)	0.9	0.9	0.9	0.9	0.9	0.9	0.9	0.9	0.9	0.9	
доставка	0	0	0	0	0	0	0	0	0	0	
М : Ж	0 : 0	0 : 0	0 : 0	0 : 0	0 : 0	0 : 0	0 : 0	0 : 0	0 : 0	0 : 0	
приплоди	58	70	66	64	64	64	64	64	64	64	
М : Ж	29 : 29	35 : 35	33 : 33	32 : 32	32 : 32	32 : 32	32 : 32	32 : 32	32 : 32	32 : 32	
ес.запас	171	212	210	206	206	206	206	206	206	206	
М : Ж	78 : 93	100 : 112	103 : 107	102 : 104	102 : 104	102 : 104	102 : 104	102 : 104	102 : 104	102 : 104	
отпад %	15	15	15	15	15	15	15	15	15	15	
отпад бр.	26	32	32	30	30	30	30	30	30	30	
М : Ж	13 : 13	16 : 16	16 : 16	15 : 15	15 : 15	15 : 15	15 : 15	15 : 15	15 : 15	15 : 15	
отстрел+отпад	29	68	68	64	64	64	64	64	64	64	
М : Ж	13 : 16	30 : 38	33 : 35	32 : 32	32 : 32	32 : 32	32 : 32	32 : 32	32 : 32	32 : 32	
Отстрел	3	36	36	34	34	34	34	34	34	34	313
М : Ж	0 : 3	14 : 22	17 : 19	17 : 17	17 : 17	17 : 17	17 : 17	17 : 17	17 : 17	17 : 17	150 : 163
Фураж:КНЦ - т	2.3	2.9	2.8	1.9	1.9	1.9	1.9	1.9	1.9	1.9	21
ГРБ - т	7.7	9.5	9.5	6.4	6.4	6.4	6.4	6.4	6.4	6.4	71
СЧН - т	4.6	5.7	5.7	3.8	3.8	3.8	3.8	3.8	3.8	3.8	43
Сол - кг	222	276	273	185	185	185	185	185	185	185	2063

Таблица №7¹⁵

ПЕРСПЕКТИВЕН ПЛАН ЗА РАЗВИТИЕ НА ДИВЕЧОВИТЕ ЗАПАСИ ПРЕЗ СЛЕДВАЩИЯ 10-ГОДИШЕН ПЕРИОД

Вид дивеч: СЪРНА (III) в 8.ЛР на ЛД "Габровница 1"											
Година	2025	2026	2027	2028	2029	2030	2031	2032	2033	2034	Всичко:
прол.запас	78	76	76	76	76	76	76	76	76	76	
М : Ж	38 : 40	38 : 38	38 : 38	38 : 38	38 : 38	38 : 38	38 : 38	38 : 38	38 : 38	38 : 38	
пол.съот.	1.0 : 1.1	1.0 : 1.0	1.0 : 1.0	1.0 : 1.0	1.0 : 1.0	1.0 : 1.0	1.0 : 1.0	1.0 : 1.0	1.0 : 1.0	1.0 : 1.0	
Кпр(вс.женски)	0.8	0.8	0.8	0.8	0.8	0.8	0.8	0.8	0.8	0.8	
доставка	0	0	0	0	0	0	0	0	0	0	
М : Ж	0 : 0	0 : 0	0 : 0	0 : 0	0 : 0	0 : 0	0 : 0	0 : 0	0 : 0	0 : 0	
приплоди	32	30	30	30	30	30	30	30	30	30	
М : Ж	16 : 16	15 : 15	15 : 15	15 : 15	15 : 15	15 : 15	15 : 15	15 : 15	15 : 15	15 : 15	
ес.запас	110	106	106	106	106	106	106	106	106	106	
М : Ж	54 : 56	53 : 53	53 : 53	53 : 53	53 : 53	53 : 53	53 : 53	53 : 53	53 : 53	53 : 53	
отпад %	15	15	15	15	15	15	15	15	15	15	
отпад бр.	16	16	16	16	16	16	16	16	16	16	
М : Ж	8 : 8	8 : 8	8 : 8	8 : 8	8 : 8	8 : 8	8 : 8	8 : 8	8 : 8	8 : 8	
отстрел+отпад	34	30	30	30	30	30	30	30	30	30	
М : Ж	16 : 18	15 : 15	15 : 15	15 : 15	15 : 15	15 : 15	15 : 15	15 : 15	15 : 15	15 : 15	
Отстрел	18	14	14	14	14	14	14	14	14	14	144
М : Ж	8 : 10	7 : 7	7 : 7	7 : 7	7 : 7	7 : 7	7 : 7	7 : 7	7 : 7	7 : 7	71 : 73
Фураж:КНЦ - т	1.5	1.0	1.0	1.0	1.0	1.0	1.0	1.0	1.0	1.0	11
ГРБ - т	5.0	3.4	3.4	3.4	3.4	3.4	3.4	3.4	3.4	3.4	36
СЧН - т	3.0	2.1	2.1	2.1	2.1	2.1	2.1	2.1	2.1	2.1	21
Сол - кг	143	99	99	99	99	99	99	99	99	99	1032

Таблица №7¹⁶

ПЕРСПЕКТИВЕН ПЛАН ЗА РАЗВИТИЕ НА ДИВЕЧОВИТЕ ЗАПАСИ ПРЕЗ СЛЕДВАЩИЯ 10-ГОДИШЕН ПЕРИОД

Вид дивеч: СЪРНА (II) в 9.ЛР на ЛД "Еленов дол"											
Година	2025	2026	2027	2028	2029	2030	2031	2032	2033	2034	Всичко:
прол.запас	98	94	94	94	94	94	94	94	94	94	
М : Ж	49 : 49	47 : 47	47 : 47	47 : 47	47 : 47	47 : 47	47 : 47	47 : 47	47 : 47	47 : 47	
пол.съот.	1.0 : 1.0	1.0 : 1.0	1.0 : 1.0	1.0 : 1.0	1.0 : 1.0	1.0 : 1.0	1.0 : 1.0	1.0 : 1.0	1.0 : 1.0	1.0 : 1.0	
Кпр(вс.женски)	0.9	0.9	0.9	0.9	0.9	0.9	0.9	0.9	0.9	0.9	
доставка	0	0	0	0	0	0	0	0	0	0	
М : Ж	0 : 0	0 : 0	0 : 0	0 : 0	0 : 0	0 : 0	0 : 0	0 : 0	0 : 0	0 : 0	
приплоди	44	42	42	42	42	42	42	42	42	42	
М : Ж	22 : 22	21 : 21	21 : 21	21 : 21	21 : 21	21 : 21	21 : 21	21 : 21	21 : 21	21 : 21	
ес.запас	142	136	136	136	136	136	136	136	136	136	
М : Ж	71 : 71	68 : 68	68 : 68	68 : 68	68 : 68	68 : 68	68 : 68	68 : 68	68 : 68	68 : 68	
отпад %	15	15	15	15	15	15	15	15	15	15	
отпад бр.	22	20	20	20	20	20	20	20	20	20	
М : Ж	11 : 11	10 : 10	10 : 10	10 : 10	10 : 10	10 : 10	10 : 10	10 : 10	10 : 10	10 : 10	
отстрел+отпад	48	42	42	42	42	42	42	42	42	42	
М : Ж	24 : 24	21 : 21	21 : 21	21 : 21	21 : 21	21 : 21	21 : 21	21 : 21	21 : 21	21 : 21	
Отстрел	26	22	22	22	22	22	22	22	22	22	224
М : Ж	13 : 13	11 : 11	11 : 11	11 : 11	11 : 11	11 : 11	11 : 11	11 : 11	11 : 11	11 : 11	112 : 112
Фураж:КНЦ - т	1.9	1.3	1.3	1.3	1.3	1.3	1.3	1.3	1.3	1.3	13
ГРБ - т	6.4	4.2	4.2	4.2	4.2	4.2	4.2	4.2	4.2	4.2	44
СЧН - т	3.8	2.5	2.5	2.5	2.5	2.5	2.5	2.5	2.5	2.5	27
Сол - кг	185	122	122	122	122	122	122	122	122	122	1284

Таблица №7¹⁷

ПЕРСПЕКТИВЕН ПЛАН ЗА РАЗВИТИЕ НА ДИВЕЧОВИТЕ ЗАПАСИ ПРЕЗ СЛЕДВАЩИЯ 10-ГОДИШЕН ПЕРИОД

Вид дивеч: СЪРНА (III) в 10.ЛР на ЛД "Бов"											
Година	2025	2026	2027	2028	2029	2030	2031	2032	2033	2034	Всичко:
прол.запас	160	186	214	222	222	222	222	222	222	222	
М : Ж	82 : 78	94 : 92	107 : 107	111 : 111	111 : 111	111 : 111	111 : 111	111 : 111	111 : 111	111 : 111	
пол.съот.	1.1 : 1.0	1.0 : 1.0	1.0 : 1.0	1.0 : 1.0	1.0 : 1.0	1.0 : 1.0	1.0 : 1.0	1.0 : 1.0	1.0 : 1.0	1.0 : 1.0	
Кпр(вс.женски)	0.8	0.8	0.8	0.8	0.8	0.8	0.8	0.8	0.8	0.8	
доставка	0	0	0	0	0	0	0	0	0	0	
М : Ж	0 : 0	0 : 0	0 : 0	0 : 0	0 : 0	0 : 0	0 : 0	0 : 0	0 : 0	0 : 0	
приплоди	62	74	86	88	88	88	88	88	88	88	
М : Ж	31 : 31	37 : 37	43 : 43	44 : 44	44 : 44	44 : 44	44 : 44	44 : 44	44 : 44	44 : 44	
ес.запас	222	260	300	310	310	310	310	310	310	310	
М : Ж	113 : 109	131 : 129	150 : 150	155 : 155	155 : 155	155 : 155	155 : 155	155 : 155	155 : 155	155 : 155	
отпад %	15	15	15	15	15	15	15	15	15	15	
отпад бр.	34	40	46	46	46	46	46	46	46	46	
М : Ж	17 : 17	20 : 20	23 : 23	23 : 23	23 : 23	23 : 23	23 : 23	23 : 23	23 : 23	23 : 23	
отстрел+отпад	36	46	78	88	88	88	88	88	88	88	
М : Ж	19 : 17	24 : 22	39 : 39	44 : 44	44 : 44	44 : 44	44 : 44	44 : 44	44 : 44	44 : 44	
Отстрел	2	6	32	42	42	42	42	42	42	42	334
М : Ж	2 : 0	4 : 2	16 : 16	21 : 21	21 : 21	21 : 21	21 : 21	21 : 21	21 : 21	21 : 21	169 : 165
Фураж:КНЦ - т	3.0	3.5	4.1	3.0	3.0	3.0	3.0	3.0	3.0	3.0	32
ГРБ - т	10.0	11.7	13.5	10.0	10.0	10.0	10.0	10.0	10.0	10.0	105
СЧН - т	6.0	7.0	8.1	6.0	6.0	6.0	6.0	6.0	6.0	6.0	63
Сол - кг	289	338	390	289	289	289	289	289	289	289	3037

Таблица №7¹⁸

ПЕРСПЕКТИВЕН ПЛАН ЗА РАЗВИТИЕ НА ДИВЕЧОВИТЕ ЗАПАСИ ПРЕЗ СЛЕДВАЩИЯ 10-ГОДИШЕН ПЕРИОД

Вид дивеч: СЪРНА (III) в 11.ЛР на ЛД "Редина"											
Година	2025	2026	2027	2028	2029	2030	2031	2032	2033	2034	Всичко:
прол.запас	114	133	156	160	160	160	160	160	160	160	
М : Ж	58 : 56	67 : 66	78 : 78	80 : 80	80 : 80	80 : 80	80 : 80	80 : 80	80 : 80	80 : 80	
пол.съот.	1.0 : 1.0	1.0 : 1.0	1.0 : 1.0	1.0 : 1.0	1.0 : 1.0	1.0 : 1.0	1.0 : 1.0	1.0 : 1.0	1.0 : 1.0	1.0 : 1.0	
Кпр(вс.женски)	0.8	0.8	0.8	0.8	0.8	0.8	0.8	0.8	0.8	0.8	
доставка	0	0	0	0	0	0	0	0	0	0	
М : Ж	0 : 0	0 : 0	0 : 0	0 : 0	0 : 0	0 : 0	0 : 0	0 : 0	0 : 0	0 : 0	
приплоди	44	52	62	64	64	64	64	64	64	64	
М : Ж	22 : 22	26 : 26	31 : 31	32 : 32	32 : 32	32 : 32	32 : 32	32 : 32	32 : 32	32 : 32	
ес.запас	158	185	218	224	224	224	224	224	224	224	
М : Ж	80 : 78	93 : 92	109 : 109	112 : 112	112 : 112	112 : 112	112 : 112	112 : 112	112 : 112	112 : 112	
отпад %	15	15	15	15	15	15	15	15	15	15	
отпад бр.	24	28	32	34	34	34	34	34	34	34	
М : Ж	12 : 12	14 : 14	16 : 16	17 : 17	17 : 17	17 : 17	17 : 17	17 : 17	17 : 17	17 : 17	
отстрел+отпад	25	29	58	64	64	64	64	64	64	64	
М : Ж	13 : 12	15 : 14	29 : 29	32 : 32	32 : 32	32 : 32	32 : 32	32 : 32	32 : 32	32 : 32	
Отстрел	1	1	26	30	30	30	30	30	30	30	238
М : Ж	1 : 0	1 : 0	13 : 13	15 : 15	15 : 15	15 : 15	15 : 15	15 : 15	15 : 15	15 : 15	120 : 118
Фураж:КНЦ - т	2.1	2.5	2.9	2.2	2.2	2.2	2.2	2.2	2.2	2.2	23
ГРБ - т	7.1	8.3	9.8	7.2	7.2	7.2	7.2	7.2	7.2	7.2	76
СЧН - т	4.3	5.0	5.9	4.3	4.3	4.3	4.3	4.3	4.3	4.3	45
Сол - кг	205	241	283	208	208	208	208	208	208	208	2185

Таблица №7¹⁹

ПЕРСПЕКТИВЕН ПЛАН ЗА РАЗВИТИЕ НА ДИВЕЧОВИТЕ ЗАПАСИ ПРЕЗ СЛЕДВАЩИЯ 10-ГОДИШЕН ПЕРИОД

Вид дивеч: СЪРНА (II) в 12.ЛР на ЛД "Осеновлаг"											
Година	2025	2026	2027	2028	2029	2030	2031	2032	2033	2034	Всичко:
прол.запас	170	208	246	256	256	256	256	256	256	256	
М : Ж	85 : 85	104 : 104	123 : 123	128 : 128	128 : 128	128 : 128	128 : 128	128 : 128	128 : 128	128 : 128	
пол.съот.	1.0 : 1.0	1.0 : 1.0	1.0 : 1.0	1.0 : 1.0	1.0 : 1.0	1.0 : 1.0	1.0 : 1.0	1.0 : 1.0	1.0 : 1.0	1.0 : 1.0	
Кпр(вс.женски)	0.9	0.9	0.9	0.9	0.9	0.9	0.9	0.9	0.9	0.9	
доставка	0	0	0	0	0	0	0	0	0	0	
М : Ж	0 : 0	0 : 0	0 : 0	0 : 0	0 : 0	0 : 0	0 : 0	0 : 0	0 : 0	0 : 0	
приплоди	76	94	110	116	116	116	116	116	116	116	
М : Ж	38 : 38	47 : 47	55 : 55	58 : 58	58 : 58	58 : 58	58 : 58	58 : 58	58 : 58	58 : 58	
ес.запас	246	302	356	372	372	372	372	372	372	372	
М : Ж	123 : 123	151 : 151	178 : 178	186 : 186	186 : 186	186 : 186	186 : 186	186 : 186	186 : 186	186 : 186	
отпад %	15	15	15	15	15	15	15	15	15	15	
отпад бр.	36	46	54	56	56	56	56	56	56	56	
М : Ж	18 : 18	23 : 23	27 : 27	28 : 28	28 : 28	28 : 28	28 : 28	28 : 28	28 : 28	28 : 28	
отстрел+отпад	38	56	100	116	116	116	116	116	116	116	
М : Ж	19 : 19	28 : 28	50 : 50	58 : 58	58 : 58	58 : 58	58 : 58	58 : 58	58 : 58	58 : 58	
Отстрел	2	10	46	60	60	60	60	60	60	60	478
М : Ж	1 : 1	5 : 5	23 : 23	30 : 30	30 : 30	30 : 30	30 : 30	30 : 30	30 : 30	30 : 30	239 : 239
Фураж:КНЦ - т	3.3	4.1	4.8	3.5	3.5	3.5	3.5	3.5	3.5	3.5	36
ГРБ - т	11.1	13.6	16.0	11.5	11.5	11.5	11.5	11.5	11.5	11.5	121
СЧН - т	6.6	8.2	9.6	6.9	6.9	6.9	6.9	6.9	6.9	6.9	73
Сол - кг	320	393	463	333	333	333	333	333	333	333	3505

Таблица №7²⁰

ПЕРСПЕКТИВЕН ПЛАН ЗА РАЗВИТИЕ НА ДИВЕЧОВИТЕ ЗАПАСИ ПРЕЗ СЛЕДВАЩИЯ 10-ГОДИШЕН ПЕРИОД

Вид дивеч: СЪРНА (III) в 13.ЛР на ЛД "Батулия"											
Година	2025	2026	2027	2028	2029	2030	2031	2032	2033	2034	Всичко:
прол.запас	100	96	88	76	76	76	76	76	76	76	
М : Ж	60 : 40	54 : 42	45 : 43	38 : 38	38 : 38	38 : 38	38 : 38	38 : 38	38 : 38	38 : 38	
пол.съот.	1.5 : 1.0	1.3 : 1.0	1.0 : 1.0	1.0 : 1.0	1.0 : 1.0	1.0 : 1.0	1.0 : 1.0	1.0 : 1.0	1.0 : 1.0	1.0 : 1.0	
Кпр(вс.женски)	0.8	0.8	0.8	0.8	0.8	0.8	0.8	0.8	0.8	0.8	
доставка	0	0	0	0	0	0	0	0	0	0	
М : Ж	0 : 0	0 : 0	0 : 0	0 : 0	0 : 0	0 : 0	0 : 0	0 : 0	0 : 0	0 : 0	
приплоди	32	34	34	30	30	30	30	30	30	30	
М : Ж	16 : 16	17 : 17	17 : 17	15 : 15	15 : 15	15 : 15	15 : 15	15 : 15	15 : 15	15 : 15	
ес.запас	132	130	122	106	106	106	106	106	106	106	
М : Ж	76 : 56	71 : 59	62 : 60	53 : 53	53 : 53	53 : 53	53 : 53	53 : 53	53 : 53	53 : 53	
отпад %	15	15	15	15	15	15	15	15	15	15	
отпад бр.	20	20	18	16	16	16	16	16	16	16	
М : Ж	10 : 10	10 : 10	9 : 9	8 : 8	8 : 8	8 : 8	8 : 8	8 : 8	8 : 8	8 : 8	
отстрел+отпад	36	42	46	30	30	30	30	30	30	30	
М : Ж	22 : 14	26 : 16	24 : 22	15 : 15	15 : 15	15 : 15	15 : 15	15 : 15	15 : 15	15 : 15	
Отстрел	16	22	28	14	14	14	14	14	14	14	164
М : Ж	12 : 4	16 : 6	15 : 13	7 : 7	7 : 7	7 : 7	7 : 7	7 : 7	7 : 7	7 : 7	92 : 72
Фураж:КНЦ - т	1.8	1.8	1.6	1.0	1.0	1.0	1.0	1.0	1.0	1.0	12
ГРБ - т	5.9	5.9	5.5	3.4	3.4	3.4	3.4	3.4	3.4	3.4	41
СЧН - т	3.6	3.5	3.3	2.1	2.1	2.1	2.1	2.1	2.1	2.1	25
Сол - кг	172	169	159	99	99	99	99	99	99	99	1191

Таблица №7²¹

ПЕРСПЕКТИВЕН ПЛАН ЗА РАЗВИТИЕ НА ДИВЕЧОВИТЕ ЗАПАСИ ПРЕЗ СЛЕДВАЩИЯ 10-ГОДИШЕН ПЕРИОД

Вид дивеч: СЪРНА (III) в 14.ЛР на ЛД "Огоя"											
Година	2025	2026	2027	2028	2029	2030	2031	2032	2033	2034	Всичко:
прол.запас	104	123	144	158	158	158	158	158	158	158	
М : Ж	51 : 53	61 : 62	72 : 72	79 : 79	79 : 79	79 : 79	79 : 79	79 : 79	79 : 79	79 : 79	
пол.съот.	1.0 : 1.0	1.0 : 1.0	1.0 : 1.0	1.0 : 1.0	1.0 : 1.0	1.0 : 1.0	1.0 : 1.0	1.0 : 1.0	1.0 : 1.0	1.0 : 1.0	
Кпр(вс.женски)	0.8	0.8	0.8	0.8	0.8	0.8	0.8	0.8	0.8	0.8	
доставка	0	0	0	0	0	0	0	0	0	0	
М : Ж	0 : 0	0 : 0	0 : 0	0 : 0	0 : 0	0 : 0	0 : 0	0 : 0	0 : 0	0 : 0	
приплоди	42	50	58	64	64	64	64	64	64	64	
М : Ж	21 : 21	25 : 25	29 : 29	32 : 32	32 : 32	32 : 32	32 : 32	32 : 32	32 : 32	32 : 32	
ес.запас	146	173	202	222	222	222	222	222	222	222	
М : Ж	72 : 74	86 : 87	101 : 101	111 : 111	111 : 111	111 : 111	111 : 111	111 : 111	111 : 111	111 : 111	
отпад %	15	15	15	15	15	15	15	15	15	15	
отпад бр.	22	26	30	34	34	34	34	34	34	34	
М : Ж	11 : 11	13 : 13	15 : 15	17 : 17	17 : 17	17 : 17	17 : 17	17 : 17	17 : 17	17 : 17	
отстрел+отпад	23	29	44	64	64	64	64	64	64	64	
М : Ж	11 : 12	14 : 15	22 : 22	32 : 32	32 : 32	32 : 32	32 : 32	32 : 32	32 : 32	32 : 32	
Отстрел	1	3	14	30	30	30	30	30	30	30	228
М : Ж	0 : 1	1 : 2	7 : 7	15 : 15	15 : 15	15 : 15	15 : 15	15 : 15	15 : 15	15 : 15	113 : 115
Фураж:КНЦ - т	2.0	2.3	1.9	2.1	2.1	2.1	2.1	2.1	2.1	2.1	21
ГРБ - т	6.6	7.8	6.5	7.1	7.1	7.1	7.1	7.1	7.1	7.1	71
СЧН - т	3.9	4.7	3.9	4.3	4.3	4.3	4.3	4.3	4.3	4.3	42
Сол - кг	190	225	187	205	205	205	205	205	205	205	2040

Таблица №7²²

ПЕРСПЕКТИВЕН ПЛАН ЗА РАЗВИТИЕ НА ДИВЕЧОВИТЕ ЗАПАСИ ПРЕЗ СЛЕДВАЩИЯ 10-ГОДИШЕН ПЕРИОД

Вид дивеч: СЪРНА (III) в 15.ЛР на ЛД "Ябланица"											
Година	2025	2026	2027	2028	2029	2030	2031	2032	2033	2034	Всичко:
прол.запас	87	96	106	110	110	110	110	110	110	110	
М : Ж	44 : 43	48 : 48	53 : 53	55 : 55	55 : 55	55 : 55	55 : 55	55 : 55	55 : 55	55 : 55	
пол.съот.	1.0 : 1.0	1.0 : 1.0	1.0 : 1.0	1.0 : 1.0	1.0 : 1.0	1.0 : 1.0	1.0 : 1.0	1.0 : 1.0	1.0 : 1.0	1.0 : 1.0	
Кпр(вс.женски)	0.8	0.8	0.8	0.8	0.8	0.8	0.8	0.8	0.8	0.8	
доставка	0	0	0	0	0	0	0	0	0	0	
М : Ж	0 : 0	0 : 0	0 : 0	0 : 0	0 : 0	0 : 0	0 : 0	0 : 0	0 : 0	0 : 0	
приплоди	34	38	42	44	44	44	44	44	44	44	
М : Ж	17 : 17	19 : 19	21 : 21	22 : 22	22 : 22	22 : 22	22 : 22	22 : 22	22 : 22	22 : 22	
ес.запас	121	134	148	154	154	154	154	154	154	154	
М : Ж	61 : 60	67 : 67	74 : 74	77 : 77	77 : 77	77 : 77	77 : 77	77 : 77	77 : 77	77 : 77	
отпад %	15	15	15	15	15	15	15	15	15	15	
отпад бр.	18	20	22	24	24	24	24	24	24	24	
М : Ж	9 : 9	10 : 10	11 : 11	12 : 12	12 : 12	12 : 12	12 : 12	12 : 12	12 : 12	12 : 12	
отстрел+отпад	25	28	38	44	44	44	44	44	44	44	
М : Ж	13 : 12	14 : 14	19 : 19	22 : 22	22 : 22	22 : 22	22 : 22	22 : 22	22 : 22	22 : 22	
Отстрел	7	8	16	20	20	20	20	20	20	20	171
М : Ж	4 : 3	4 : 4	8 : 8	10 : 10	10 : 10	10 : 10	10 : 10	10 : 10	10 : 10	10 : 10	86 : 85
Фураж:КНЦ - т	1.6	1.8	2.0	1.5	1.5	1.5	1.5	1.5	1.5	1.5	16
ГРБ - т	5.4	6.0	6.7	5.0	5.0	5.0	5.0	5.0	5.0	5.0	53
СЧН - т	3.3	3.6	4.0	3.0	3.0	3.0	3.0	3.0	3.0	3.0	32
Сол - кг	157	174	192	143	143	143	143	143	143	143	1525

Таблица №7²³

ПЕРСПЕКТИВЕН ПЛАН ЗА РАЗВИТИЕ НА ДИВЕЧОВИТЕ ЗАПАСИ ПРЕЗ СЛЕДВАЩИЯ 10-ГОДИШЕН ПЕРИОД

Вид дивеч: СЪРНА (III) в 16.ЛР на ЛД "Луково"											
Година	2025	2026	2027	2028	2029	2030	2031	2032	2033	2034	Всичко:
прол.запас	88	102	106	106	106	106	106	106	106	106	
М : Ж	44 : 44	51 : 51	53 : 53	53 : 53	53 : 53	53 : 53	53 : 53	53 : 53	53 : 53	53 : 53	
пол.съот.	1.0 : 1.0	1.0 : 1.0	1.0 : 1.0	1.0 : 1.0	1.0 : 1.0	1.0 : 1.0	1.0 : 1.0	1.0 : 1.0	1.0 : 1.0	1.0 : 1.0	
Кпр(вс.женски)	0.8	0.8	0.8	0.8	0.8	0.8	0.8	0.8	0.8	0.8	
доставка	0	0	0	0	0	0	0	0	0	0	
М : Ж	0 : 0	0 : 0	0 : 0	0 : 0	0 : 0	0 : 0	0 : 0	0 : 0	0 : 0	0 : 0	
приплоди	36	40	42	42	42	42	42	42	42	42	
М : Ж	18 : 18	20 : 20	21 : 21	21 : 21	21 : 21	21 : 21	21 : 21	21 : 21	21 : 21	21 : 21	
ес.запас	124	142	148	148	148	148	148	148	148	148	
М : Ж	62 : 62	71 : 71	74 : 74	74 : 74	74 : 74	74 : 74	74 : 74	74 : 74	74 : 74	74 : 74	
отпад %	15	15	15	15	15	15	15	15	15	15	
отпад бр.	18	22	22	22	22	22	22	22	22	22	
М : Ж	9 : 9	11 : 11	11 : 11	11 : 11	11 : 11	11 : 11	11 : 11	11 : 11	11 : 11	11 : 11	
отстрел+отпад	22	36	42	42	42	42	42	42	42	42	
М : Ж	11 : 11	18 : 18	21 : 21	21 : 21	21 : 21	21 : 21	21 : 21	21 : 21	21 : 21	21 : 21	
Отстрел	4	14	20	20	20	20	20	20	20	20	178
М : Ж	2 : 2	7 : 7	10 : 10	10 : 10	10 : 10	10 : 10	10 : 10	10 : 10	10 : 10	10 : 10	89 : 89
Фураж:КНЦ - т	1.7	1.9	1.4	1.4	1.4	1.4	1.4	1.4	1.4	1.4	15
ГРБ - т	5.6	6.4	4.8	4.8	4.8	4.8	4.8	4.8	4.8	4.8	50
СЧН - т	3.3	3.8	2.9	2.9	2.9	2.9	2.9	2.9	2.9	2.9	30
Сол - кг	161	185	138	138	138	138	138	138	138	138	1448

Таблица №7²⁴

ПЕРСПЕКТИВЕН ПЛАН ЗА РАЗВИТИЕ НА ДИВЕЧОВИТЕ ЗАПАСИ ПРЕЗ СЛЕДВАЩИЯ 10-ГОДИШЕН ПЕРИОД

Вид дивеч: СЪРНА (III) в 17.ЛР на ЛД "Реброво"											
Година	2025	2026	2027	2028	2029	2030	2031	2032	2033	2034	Всичко:
прол.запас	131	124	116	108	108	108	108	108	108	108	
М : Ж	67 : 64	62 : 62	58 : 58	54 : 54	54 : 54	54 : 54	54 : 54	54 : 54	54 : 54	54 : 54	
пол.съот.	1.0 : 1.0	1.0 : 1.0	1.0 : 1.0	1.0 : 1.0	1.0 : 1.0	1.0 : 1.0	1.0 : 1.0	1.0 : 1.0	1.0 : 1.0	1.0 : 1.0	
Кпр(вс.женски)	0.8	0.8	0.8	0.8	0.8	0.8	0.8	0.8	0.8	0.8	
доставка	0	0	0	0	0	0	0	0	0	0	
М : Ж	0 : 0	0 : 0	0 : 0	0 : 0	0 : 0	0 : 0	0 : 0	0 : 0	0 : 0	0 : 0	
приплоди	52	50	46	44	44	44	44	44	44	44	
М : Ж	26 : 26	25 : 25	23 : 23	22 : 22	22 : 22	22 : 22	22 : 22	22 : 22	22 : 22	22 : 22	
ес.запас	183	174	162	152	152	152	152	152	152	152	
М : Ж	93 : 90	87 : 87	81 : 81	76 : 76	76 : 76	76 : 76	76 : 76	76 : 76	76 : 76	76 : 76	
отпад %	15	15	15	15	15	15	15	15	15	15	
отпад бр.	28	26	24	22	22	22	22	22	22	22	
М : Ж	14 : 14	13 : 13	12 : 12	11 : 11	11 : 11	11 : 11	11 : 11	11 : 11	11 : 11	11 : 11	
отстрел+отпад	59	58	54	44	44	44	44	44	44	44	
М : Ж	31 : 28	29 : 29	27 : 27	22 : 22	22 : 22	22 : 22	22 : 22	22 : 22	22 : 22	22 : 22	
Отстрел	31	32	30	22	22	22	22	22	22	22	247
М : Ж	17 : 14	16 : 16	15 : 15	11 : 11	11 : 11	11 : 11	11 : 11	11 : 11	11 : 11	11 : 11	125 : 122
Фураж:КНЦ - т	2.5	2.3	2.2	1.5	1.5	1.5	1.5	1.5	1.5	1.5	17
ГРБ - т	8.2	7.8	7.3	4.9	4.9	4.9	4.9	4.9	4.9	4.9	57
СЧН - т	4.9	4.7	4.4	2.9	2.9	2.9	2.9	2.9	2.9	2.9	34
Сол - кг	238	226	211	140	140	140	140	140	140	140	1658

Таблица №7²⁵

ПЕРСПЕКТИВЕН ПЛАН ЗА РАЗВИТИЕ НА ДИВЕЧОВИТЕ ЗАПАСИ ПРЕЗ СЛЕДВАЩИЯ 10-ГОДИШЕН ПЕРИОД

Вид дивеч: СЪРНА (III) в 18.ЛР на ЛД "Владо Тричков"											
Година	2025	2026	2027	2028	2029	2030	2031	2032	2033	2034	Всичко:
прол.запас	124	126	124	124	124	124	124	124	124	124	
М : Ж	66 : 58	64 : 62	62 : 62	62 : 62	62 : 62	62 : 62	62 : 62	62 : 62	62 : 62	62 : 62	
пол.съот.	1.1 : 1.0	1.0 : 1.0	1.0 : 1.0	1.0 : 1.0	1.0 : 1.0	1.0 : 1.0	1.0 : 1.0	1.0 : 1.0	1.0 : 1.0	1.0 : 1.0	
Кпр(вс.женски)	0.8	0.8	0.8	0.8	0.8	0.8	0.8	0.8	0.8	0.8	
доставка	0	0	0	0	0	0	0	0	0	0	
М : Ж	0 : 0	0 : 0	0 : 0	0 : 0	0 : 0	0 : 0	0 : 0	0 : 0	0 : 0	0 : 0	
приплоди	46	50	50	50	50	50	50	50	50	50	
М : Ж	23 : 23	25 : 25	25 : 25	25 : 25	25 : 25	25 : 25	25 : 25	25 : 25	25 : 25	25 : 25	
ес.запас	170	176	174	174	174	174	174	174	174	174	
М : Ж	89 : 81	89 : 87	87 : 87	87 : 87	87 : 87	87 : 87	87 : 87	87 : 87	87 : 87	87 : 87	
отпад %	15	15	15	15	15	15	15	15	15	15	
отпад бр.	26	26	26	26	26	26	26	26	26	26	
М : Ж	13 : 13	13 : 13	13 : 13	13 : 13	13 : 13	13 : 13	13 : 13	13 : 13	13 : 13	13 : 13	
отстрел+отпад	44	52	50	50	50	50	50	50	50	50	
М : Ж	25 : 19	27 : 25	25 : 25	25 : 25	25 : 25	25 : 25	25 : 25	25 : 25	25 : 25	25 : 25	
Отстрел	18	26	24	24	24	24	24	24	24	24	236
М : Ж	12 : 6	14 : 12	12 : 12	12 : 12	12 : 12	12 : 12	12 : 12	12 : 12	12 : 12	12 : 12	122 : 114
Фураж:КНЦ - т	2.3	2.4	1.7	1.7	1.7	1.7	1.7	1.7	1.7	1.7	18
ГРБ - т	7.7	7.9	5.6	5.6	5.6	5.6	5.6	5.6	5.6	5.6	60
СЧН - т	4.6	4.8	3.3	3.3	3.3	3.3	3.3	3.3	3.3	3.3	36
Сол - кг	221	229	161	161	161	161	161	161	161	161	1739

Таблица №7²⁶

ПЕРСПЕКТИВЕН ПЛАН ЗА РАЗВИТИЕ НА ДИВЕЧОВИТЕ ЗАПАСИ ПРЕЗ СЛЕДВАЩИЯ 10-ГОДИШЕН ПЕРИОД

Вид дивеч: СЪРНА (III) в 19.ЛР на ЛД "Буковец"											
Година	2025	2026	2027	2028	2029	2030	2031	2032	2033	2034	Всичко:
прол.запас	117	120	120	120	120	120	120	120	120	120	
М : Ж	58 : 59	60 : 60	60 : 60	60 : 60	60 : 60	60 : 60	60 : 60	60 : 60	60 : 60	60 : 60	
пол.съот.	1.0 : 1.0	1.0 : 1.0	1.0 : 1.0	1.0 : 1.0	1.0 : 1.0	1.0 : 1.0	1.0 : 1.0	1.0 : 1.0	1.0 : 1.0	1.0 : 1.0	
Кпр(вс.женски)	0.8	0.8	0.8	0.8	0.8	0.8	0.8	0.8	0.8	0.8	
доставка	0	0	0	0	0	0	0	0	0	0	
М : Ж	0 : 0	0 : 0	0 : 0	0 : 0	0 : 0	0 : 0	0 : 0	0 : 0	0 : 0	0 : 0	
приплоди	48	48	48	48	48	48	48	48	48	48	
М : Ж	24 : 24	24 : 24	24 : 24	24 : 24	24 : 24	24 : 24	24 : 24	24 : 24	24 : 24	24 : 24	
ес.запас	165	168	168	168	168	168	168	168	168	168	
М : Ж	82 : 83	84 : 84	84 : 84	84 : 84	84 : 84	84 : 84	84 : 84	84 : 84	84 : 84	84 : 84	
отпад %	15	15	15	15	15	15	15	15	15	15	
отпад бр.	24	26	26	26	26	26	26	26	26	26	
М : Ж	12 : 12	13 : 13	13 : 13	13 : 13	13 : 13	13 : 13	13 : 13	13 : 13	13 : 13	13 : 13	
отстрел+отпад	45	48	48	48	48	48	48	48	48	48	
М : Ж	22 : 23	24 : 24	24 : 24	24 : 24	24 : 24	24 : 24	24 : 24	24 : 24	24 : 24	24 : 24	
Отстрел	21	22	22	22	22	22	22	22	22	22	219
М : Ж	10 : 11	11 : 11	11 : 11	11 : 11	11 : 11	11 : 11	11 : 11	11 : 11	11 : 11	11 : 11	109 : 110
Фураж:КНЦ - т	2.2	1.6	1.6	1.6	1.6	1.6	1.6	1.6	1.6	1.6	17
ГРБ - т	7.4	5.4	5.4	5.4	5.4	5.4	5.4	5.4	5.4	5.4	56
СЧН - т	4.5	3.2	3.2	3.2	3.2	3.2	3.2	3.2	3.2	3.2	34
Сол - кг	215	156	156	156	156	156	156	156	156	156	1619

Таблица №7²⁷

ПЕРСПЕКТИВЕН ПЛАН ЗА РАЗВИТИЕ НА ДИВЕЧОВИТЕ ЗАПАСИ ПРЕЗ СЛЕДВАЩИЯ 10-ГОДИШЕН ПЕРИОД

Вид дивеч: СЪРНА (III) в 1(20). ЛР на ЛД "Церово"											
Година	2025	2026	2027	2028	2029	2030	2031	2032	2033	2034	Всичко:
прол.запас	73	65	52	52	52	52	52	52	52	52	
М : Ж	41 : 32	35 : 30	26 : 26	26 : 26	26 : 26	26 : 26	26 : 26	26 : 26	26 : 26	26 : 26	
пол.съот.	1.3 : 1.0	1.2 : 1.0	1.0 : 1.0	1.0 : 1.0	1.0 : 1.0	1.0 : 1.0	1.0 : 1.0	1.0 : 1.0	1.0 : 1.0	1.0 : 1.0	
Кпр(вс.женски)	0.8	0.8	0.8	0.8	0.8	0.8	0.8	0.8	0.8	0.8	
доставка	0	0	0	0	0	0	0	0	0	0	
М : Ж	0 : 0	0 : 0	0 : 0	0 : 0	0 : 0	0 : 0	0 : 0	0 : 0	0 : 0	0 : 0	
приплоди	26	24	20	20	20	20	20	20	20	20	
М : Ж	13 : 13	12 : 12	10 : 10	10 : 10	10 : 10	10 : 10	10 : 10	10 : 10	10 : 10	10 : 10	
ес.запас	99	89	72	72	72	72	72	72	72	72	
М : Ж	54 : 45	47 : 42	36 : 36	36 : 36	36 : 36	36 : 36	36 : 36	36 : 36	36 : 36	36 : 36	
отпад %	15	15	15	15	15	15	15	15	15	15	
отпад бр.	14	14	10	10	10	10	10	10	10	10	
М : Ж	7 : 7	7 : 7	5 : 5	5 : 5	5 : 5	5 : 5	5 : 5	5 : 5	5 : 5	5 : 5	
отстрел+отпад	34	37	20	20	20	20	20	20	20	20	
М : Ж	19 : 15	21 : 16	10 : 10	10 : 10	10 : 10	10 : 10	10 : 10	10 : 10	10 : 10	10 : 10	
Отстрел	20	23	10	10	10	10	10	10	10	10	123
М : Ж	12 : 8	14 : 9	5 : 5	5 : 5	5 : 5	5 : 5	5 : 5	5 : 5	5 : 5	5 : 5	66 : 57
Фураж:КНЦ - т	1.3	0.9	0.7	0.7	0.7	0.7	0.7	0.7	0.7	0.7	8
ГРБ - т	4.5	2.9	2.3	2.3	2.3	2.3	2.3	2.3	2.3	2.3	26
СЧН - т	2.7	1.8	1.4	1.4	1.4	1.4	1.4	1.4	1.4	1.4	16
Сол - кг	129	85	68	68	68	68	68	68	68	68	754

Таблица №7²⁸

ПЕРСПЕКТИВЕН ПЛАН ЗА РАЗВИТИЕ НА ДИВЕЧОВИТЕ ЗАПАСИ ПРЕЗ СЛЕДВАЩИЯ 10-ГОДИШЕН ПЕРИОД

Вид дивеч: СЪРНА (III) в 1(21). ЛР на ЛД "Манастирище"											
Година	2025	2026	2027	2028	2029	2030	2031	2032	2033	2034	Всичко:
прол.запас	24	28	34	40	48	58	70	82	92	92	
М : Ж	12 : 12	14 : 14	17 : 17	20 : 20	24 : 24	29 : 29	35 : 35	41 : 41	46 : 46	46 : 46	
пол.съот.	1.0 : 1.0	1.0 : 1.0	1.0 : 1.0	1.0 : 1.0	1.0 : 1.0	1.0 : 1.0	1.0 : 1.0	1.0 : 1.0	1.0 : 1.0	1.0 : 1.0	
Кпр(вс.женски)	0.8	0.8	0.8	0.8	0.8	0.8	0.8	0.8	0.8	0.8	
доставка	0	0	0	0	0	0	0	0	0	0	
М : Ж	0 : 0	0 : 0	0 : 0	0 : 0	0 : 0	0 : 0	0 : 0	0 : 0	0 : 0	0 : 0	
приплоди	10	12	14	16	20	24	28	32	36	36	
М : Ж	5 : 5	6 : 6	7 : 7	8 : 8	10 : 10	12 : 12	14 : 14	16 : 16	18 : 18	18 : 18	
ес.запас	34	40	48	56	68	82	98	114	128	128	
М : Ж	17 : 17	20 : 20	24 : 24	28 : 28	34 : 34	41 : 41	49 : 49	57 : 57	64 : 64	64 : 64	
отпад %	15	15	15	15	15	15	15	15	15	15	
отпад бр.	6	6	8	8	10	12	14	18	20	20	
М : Ж	3 : 3	3 : 3	4 : 4	4 : 4	5 : 5	6 : 6	7 : 7	9 : 9	10 : 10	10 : 10	
отстрел+отпад	6	6	8	8	10	12	16	22	36	36	
М : Ж	3 : 3	3 : 3	4 : 4	4 : 4	5 : 5	6 : 6	8 : 8	11 : 11	18 : 18	18 : 18	
Отстрел	0	0	0	0	0	0	2	4	16	16	38
М : Ж	0 : 0	0 : 0	0 : 0	0 : 0	0 : 0	0 : 0	1 : 1	2 : 2	8 : 8	8 : 8	19 : 19
Фураж:КНЦ - т	0.5	0.5	0.6	0.8	0.9	1.1	1.3	1.5	1.2	1.2	10
ГРБ - т	1.5	1.8	2.2	2.5	3.1	3.7	4.4	5.1	4.1	4.1	33
СЧН - т	0.9	1.1	1.3	1.5	1.8	2.2	2.6	3.1	2.5	2.5	20
Сол - кг	44	52	62	73	88	107	127	148	120	120	941

Таблица №7²⁹

ПЕРСПЕКТИВЕН ПЛАН ЗА РАЗВИТИЕ НА ДИВЕЧОВИТЕ ЗАПАСИ ПРЕЗ СЛЕДВАЩИЯ 10-ГОДИШЕН ПЕРИОД

Вид дивеч: ДИВА СВИНЯ (II) в I. ДУ "Балдуин"											
Година	2025	2026	2027	2028	2029	2030	2031	2032	2033	2034	Всичко:
прол.запас	37	44	44	44	44	44	44	44	44	44	
М : Ж	19 : 18	22 : 22	22 : 22	22 : 22	22 : 22	22 : 22	22 : 22	22 : 22	22 : 22	22 : 22	
пол.съот.	1.1 : 1.0	1.0 : 1.0	1.0 : 1.0	1.0 : 1.0	1.0 : 1.0	1.0 : 1.0	1.0 : 1.0	1.0 : 1.0	1.0 : 1.0	1.0 : 1.0	
Кпр(вс.женски)	2.0	2.0	2.0	2.0	2.0	2.0	2.0	2.0	2.0	2.0	
доставка	0	0	0	0	0	0	0	0	0	0	
М : Ж	0 : 0	0 : 0	0 : 0	0 : 0	0 : 0	0 : 0	0 : 0	0 : 0	0 : 0	0 : 0	
приплоди	36	44	44	44	44	44	44	44	44	44	
М : Ж	18 : 18	22 : 22	22 : 22	22 : 22	22 : 22	22 : 22	22 : 22	22 : 22	22 : 22	22 : 22	
ес.запас	73	88	88	88	88	88	88	88	88	88	
М : Ж	37 : 36	44 : 44	44 : 44	44 : 44	44 : 44	44 : 44	44 : 44	44 : 44	44 : 44	44 : 44	
отпад %	10	10	10	10	10	10	10	10	10	10	
отпад бр.	8	10	10	10	10	10	10	10	10	10	
М : Ж	4 : 4	5 : 5	5 : 5	5 : 5	5 : 5	5 : 5	5 : 5	5 : 5	5 : 5	5 : 5	
отстрел+отпад	29	44	44	44	44	44	44	44	44	44	
М : Ж	15 : 14	22 : 22	22 : 22	22 : 22	22 : 22	22 : 22	22 : 22	22 : 22	22 : 22	22 : 22	
Отстрел	21	34	34	34	34	34	34	34	34	34	327
М : Ж	11 : 10	17 : 17	17 : 17	17 : 17	17 : 17	17 : 17	17 : 17	17 : 17	17 : 17	17 : 17	164 : 163
Фураж:КНЦ -т.	3.9	2.4	2.4	2.4	2.4	2.4	2.4	2.4	2.4	2.4	25
СЧН -тона	6.6	4.0	4.0	4.0	4.0	4.0	4.0	4.0	4.0	4.0	42
Сол - кг.	88	53	53	53	53	53	53	53	53	53	563

Таблица №7³⁰

ПЕРСПЕКТИВЕН ПЛАН ЗА РАЗВИТИЕ НА ДИВЕЧОВИТЕ ЗАПАСИ ПРЕЗ СЛЕДВАЩИЯ 10-ГОДИШЕН ПЕРИОД

Вид дивеч: ДИВА СВИНЯ (I) в II. ЛР на ДУ "Чукава"											
Година	2025	2026	2027	2028	2029	2030	2031	2032	2033	2034	Всичко:
прол.запас	31	36	36	36	36	36	36	36	36	36	
М : Ж	17 : 14	18 : 18	18 : 18	18 : 18	18 : 18	18 : 18	18 : 18	18 : 18	18 : 18	18 : 18	
пол.съот.	1.2 : 1.0	1.0 : 1.0	1.0 : 1.0	1.0 : 1.0	1.0 : 1.0	1.0 : 1.0	1.0 : 1.0	1.0 : 1.0	1.0 : 1.0	1.0 : 1.0	
Кпр(вс.женски)	2.0	2.0	2.0	2.0	2.0	2.0	2.0	2.0	2.0	2.0	
доставка	0	0	0	0	0	0	0	0	0	0	
М : Ж	0 : 0	0 : 0	0 : 0	0 : 0	0 : 0	0 : 0	0 : 0	0 : 0	0 : 0	0 : 0	
приплоди	28	36	36	36	36	36	36	36	36	36	
М : Ж	14 : 14	18 : 18	18 : 18	18 : 18	18 : 18	18 : 18	18 : 18	18 : 18	18 : 18	18 : 18	
ес.запас	59	72	72	72	72	72	72	72	72	72	
М : Ж	31 : 28	36 : 36	36 : 36	36 : 36	36 : 36	36 : 36	36 : 36	36 : 36	36 : 36	36 : 36	
отпад %	10	10	10	10	10	10	10	10	10	10	
отпад бр.	6	8	8	8	8	8	8	8	8	8	
М : Ж	3 : 3	4 : 4	4 : 4	4 : 4	4 : 4	4 : 4	4 : 4	4 : 4	4 : 4	4 : 4	
отстрел+отпад	23	36	36	36	36	36	36	36	36	36	
М : Ж	13 : 10	18 : 18	18 : 18	18 : 18	18 : 18	18 : 18	18 : 18	18 : 18	18 : 18	18 : 18	
Отстрел	17	28	28	28	28	28	28	28	28	28	269
М : Ж	10 : 7	14 : 14	14 : 14	14 : 14	14 : 14	14 : 14	14 : 14	14 : 14	14 : 14	14 : 14	136 : 133
Фураж:КНЦ -т.	3.2	1.9	1.9	1.9	1.9	1.9	1.9	1.9	1.9	1.9	21
СЧН -тона	5.3	3.2	3.2	3.2	3.2	3.2	3.2	3.2	3.2	3.2	34

Таблица №7³¹

ПЕРСПЕКТИВЕН ПЛАН ЗА РАЗВИТИЕ НА ДИВЕЧОВИТЕ ЗАПАСИ ПРЕЗ СЛЕДВАЩИЯ 10-ГОДИШЕН ПЕРИОД

Вид дивеч: ДИВА СВИНЯ (II) в 1.ЛР на ЛД "Искрец"											
Година	2025	2026	2027	2028	2029	2030	2031	2032	2033	2034	Всичко:
прол.запас	38	40	42	46	48	48	48	48	48	48	
М : Ж	32 : 6	32 : 8	31 : 11	30 : 16	27 : 21	24 : 24	24 : 24	24 : 24	24 : 24	24 : 24	
пол.съот.	5.3 : 1.0	4.0 : 1.0	2.8 : 1.0	1.9 : 1.0	1.3 : 1.0	1.0 : 1.0	1.0 : 1.0	1.0 : 1.0	1.0 : 1.0	1.0 : 1.0	
Кпр(вс.женски)	1.6	1.6	1.6	1.6	1.6	1.6	1.6	1.6	1.6	1.6	
доставка	0	0	0	0	0	0	0	0	0	0	
М : Ж	0 : 0	0 : 0	0 : 0	0 : 0	0 : 0	0 : 0	0 : 0	0 : 0	0 : 0	0 : 0	
приплоди	10	12	18	26	34	38	38	38	38	38	
М : Ж	5 : 5	6 : 6	9 : 9	13 : 13	17 : 17	19 : 19	19 : 19	19 : 19	19 : 19	19 : 19	
ес.запас	48	52	60	72	82	86	86	86	86	86	
М : Ж	37 : 11	38 : 14	40 : 20	43 : 29	44 : 38	43 : 43	43 : 43	43 : 43	43 : 43	43 : 43	
отпад %	10	10	10	10	10	10	10	10	10	10	
отпад бр.	6	6	6	8	10	10	10	10	10	10	
М : Ж	3 : 3	3 : 3	3 : 3	4 : 4	5 : 5	5 : 5	5 : 5	5 : 5	5 : 5	5 : 5	
отстрел+отпад	8	10	14	24	34	38	38	38	38	38	
М : Ж	5 : 3	7 : 3	10 : 4	16 : 8	20 : 14	19 : 19	19 : 19	19 : 19	19 : 19	19 : 19	
Отстрел	2	4	8	16	24	28	28	28	28	28	194
М : Ж	2 : 0	4 : 0	7 : 1	12 : 4	15 : 9	14 : 14	14 : 14	14 : 14	14 : 14	14 : 14	110 : 84
Фураж:КНЦ -т.	2.6	2.8	3.2	3.9	2.6	2.6	2.6	2.6	2.6	2.6	28
СЧН -тона	4.3	4.7	5.4	6.5	4.3	4.3	4.3	4.3	4.3	4.3	47
Сол - кг.	58	62	72	86	58	58	58	58	58	58	624

Таблица №7³²

ПЕРСПЕКТИВЕН ПЛАН ЗА РАЗВИТИЕ НА ДИВЕЧОВИТЕ ЗАПАСИ ПРЕЗ СЛЕДВАЩИЯ 10-ГОДИШЕН ПЕРИОД

Вид дивеч: ДИВА СВИНЯ (II) в 2.ЛР на ЛД "Своге"											
Година	2025	2026	2027	2028	2029	2030	2031	2032	2033	2034	Всичко:
прол.запас	20	26	26	26	26	26	26	26	26	26	
М : Ж	13 : 7	15 : 11	13 : 13	13 : 13	13 : 13	13 : 13	13 : 13	13 : 13	13 : 13	13 : 13	
пол.съот.	1.9 : 1.0	1.4 : 1.0	1.0 : 1.0	1.0 : 1.0	1.0 : 1.0	1.0 : 1.0	1.0 : 1.0	1.0 : 1.0	1.0 : 1.0	1.0 : 1.0	
Кпр(вс.женски)	1.6	1.6	1.6	1.6	1.6	1.6	1.6	1.6	1.6	1.6	
доставка	0	0	0	0	0	0	0	0	0	0	
М : Ж	0 : 0	0 : 0	0 : 0	0 : 0	0 : 0	0 : 0	0 : 0	0 : 0	0 : 0	0 : 0	
приплоди	12	18	20	20	20	20	20	20	20	20	
М : Ж	6 : 6	9 : 9	10 : 10	10 : 10	10 : 10	10 : 10	10 : 10	10 : 10	10 : 10	10 : 10	
ес.запас	32	44	46	46	46	46	46	46	46	46	
М : Ж	19 : 13	24 : 20	23 : 23	23 : 23	23 : 23	23 : 23	23 : 23	23 : 23	23 : 23	23 : 23	
отпад %	10	10	10	10	10	10	10	10	10	10	
отпад бр.	4	6	6	6	6	6	6	6	6	6	
М : Ж	2 : 2	3 : 3	3 : 3	3 : 3	3 : 3	3 : 3	3 : 3	3 : 3	3 : 3	3 : 3	
отстрел+отпад	6	18	20	20	20	20	20	20	20	20	
М : Ж	4 : 2	11 : 7	10 : 10	10 : 10	10 : 10	10 : 10	10 : 10	10 : 10	10 : 10	10 : 10	
Отстрел	2	12	14	14	14	14	14	14	14	14	126
М : Ж	2 : 0	8 : 4	7 : 7	7 : 7	7 : 7	7 : 7	7 : 7	7 : 7	7 : 7	7 : 7	66 : 60
Фураж:КНЦ -т.	1.7	1.4	1.4	1.4	1.4	1.4	1.4	1.4	1.4	1.4	14
СЧН -тона	2.9	2.3	2.3	2.3	2.3	2.3	2.3	2.3	2.3	2.3	24
Сол - кг.	38	31	31	31	31	31	31	31	31	31	319

Таблица №7³³

ПЕРСПЕКТИВЕН ПЛАН ЗА РАЗВИТИЕ НА ДИВЕЧОВИТЕ ЗАПАСИ ПРЕЗ СЛЕДВАЩИЯ 10-ГОДИШЕН ПЕРИОД

Вид дивеч: ДИВА СВИНЯ (II) в З.ЛР на ЛД „Зимевица“											
Година	2025	2026	2027	2028	2029	2030	2031	2032	2033	2034	Всичко:
прол.запас	14	14	12	12	10	10	10	10	10	10	
М : Ж	11 : 3	10 : 4	7 : 5	6 : 6	5 : 5	5 : 5	5 : 5	5 : 5	5 : 5	5 : 5	
пол.съот.	3.7 : 1.0	2.5 : 1.0	1.4 : 1.0	1.0 : 1.0	1.0 : 1.0	1.0 : 1.0	1.0 : 1.0	1.0 : 1.0	1.0 : 1.0	1.0 : 1.0	
Кпр(вс.женски)	1.6	1.6	1.6	1.6	1.6	1.6	1.6	1.6	1.6	1.6	
доставка	0	0	0	0	0	0	0	0	0	0	
М : Ж	0 : 0	0 : 0	0 : 0	0 : 0	0 : 0	0 : 0	0 : 0	0 : 0	0 : 0	0 : 0	
приплоди	4	6	8	10	8	8	8	8	8	8	
М : Ж	2 : 2	3 : 3	4 : 4	5 : 5	4 : 4	4 : 4	4 : 4	4 : 4	4 : 4	4 : 4	
ес.запас	18	20	20	22	18	18	18	18	18	18	
М : Ж	13 : 5	13 : 7	11 : 9	11 : 11	9 : 9	9 : 9	9 : 9	9 : 9	9 : 9	9 : 9	
отпад %	10	10	10	10	10	10	10	10	10	10	
отпад бр.	2	2	2	4	2	2	2	2	2	2	
М : Ж	1 : 1	1 : 1	1 : 1	2 : 2	1 : 1	1 : 1	1 : 1	1 : 1	1 : 1	1 : 1	
отстрел+отпад	4	8	8	12	8	8	8	8	8	8	
М : Ж	3 : 1	6 : 2	5 : 3	6 : 6	4 : 4	4 : 4	4 : 4	4 : 4	4 : 4	4 : 4	
Отстрел	2	6	6	8	6	6	6	6	6	6	58
М : Ж	2 : 0	5 : 1	4 : 2	4 : 4	3 : 3	3 : 3	3 : 3	3 : 3	3 : 3	3 : 3	33 : 25
Фураж:КНЦ -т.	1.0	1.1	1.1	1.2	0.5	0.5	0.5	0.5	0.5	0.5	8
СЧН -тона	1.6	1.8	1.8	2.0	0.9	0.9	0.9	0.9	0.9	0.9	13
Сол - кг.	22	24	24	26	12	12	12	12	12	12	168

Таблица №7³⁴

ПЕРСПЕКТИВЕН ПЛАН ЗА РАЗВИТИЕ НА ДИВЕЧОВИТЕ ЗАПАСИ ПРЕЗ СЛЕДВАЩИЯ 10-ГОДИШЕН ПЕРИОД

Вид дивеч: ДИВА СВИНЯ (II) в 4.ЛР на ЛД "Заногe"											
Година	2025	2026	2027	2028	2029	2030	2031	2032	2033	2034	Всичко:
прол.запас	17	15	14	14	12	12	12	12	12	12	
М : Ж	13 : 4	10 : 5	7 : 7	7 : 7	6 : 6	6 : 6	6 : 6	6 : 6	6 : 6	6 : 6	
пол.съот.	3.3 : 1.0	2.0 : 1.0	1.0 : 1.0	1.0 : 1.0	1.0 : 1.0	1.0 : 1.0	1.0 : 1.0	1.0 : 1.0	1.0 : 1.0	1.0 : 1.0	
Кпр(вс.женски)	1.6	1.6	1.6	1.6	1.6	1.6	1.6	1.6	1.6	1.6	
доставка	0	0	0	0	0	0	0	0	0	0	
М : Ж	0 : 0	0 : 0	0 : 0	0 : 0	0 : 0	0 : 0	0 : 0	0 : 0	0 : 0	0 : 0	
приплоди	6	8	12	12	10	10	10	10	10	10	
М : Ж	3 : 3	4 : 4	6 : 6	6 : 6	5 : 5	5 : 5	5 : 5	5 : 5	5 : 5	5 : 5	
ес.запас	23	23	26	26	22	22	22	22	22	22	
М : Ж	16 : 7	14 : 9	13 : 13	13 : 13	11 : 11	11 : 11	11 : 11	11 : 11	11 : 11	11 : 11	
отпад %	10	10	10	10	10	10	10	10	10	10	
отпад бр.	4	4	4	4	4	4	4	4	4	4	
М : Ж	2 : 2	2 : 2	2 : 2	2 : 2	2 : 2	2 : 2	2 : 2	2 : 2	2 : 2	2 : 2	
отстрел+отпад	8	9	12	14	10	10	10	10	10	10	
М : Ж	6 : 2	7 : 2	6 : 6	7 : 7	5 : 5	5 : 5	5 : 5	5 : 5	5 : 5	5 : 5	
Отстрел	4	5	8	10	6	6	6	6	6	6	63
М : Ж	4 : 0	5 : 0	4 : 4	5 : 5	3 : 3	3 : 3	3 : 3	3 : 3	3 : 3	3 : 3	36 : 27
Фураж:КНЦ -т.	1.2	1.2	1.4	1.4	0.6	0.6	0.6	0.6	0.6	0.6	9
СЧН -тона	2.1	2.1	2.3	2.3	1.1	1.1	1.1	1.1	1.1	1.1	15
Сол - кг.	28	28	31	31	14	14	14	14	14	14	204

Таблица №7³⁵

ПЕРСПЕКТИВЕН ПЛАН ЗА РАЗВИТИЕ НА ДИВЕЧОВИТЕ ЗАПАСИ ПРЕЗ СЛЕДВАЩИЯ 10-ГОДИШЕН ПЕРИОД

Вид дивеч: ДИВА СВИНЯ (II) в 5.ЛР на ЛД "Дружево"											
Година	2025	2026	2027	2028	2029	2030	2031	2032	2033	2034	Всичко:
прол.запас	18	18	18	18	14	12	12	12	12	12	
М : Ж	13 : 5	11 : 7	9 : 9	9 : 9	7 : 7	6 : 6	6 : 6	6 : 6	6 : 6	6 : 6	
пол.съот.	2.6 : 1.0	1.6 : 1.0	1.0 : 1.0	1.0 : 1.0	1.0 : 1.0	1.0 : 1.0	1.0 : 1.0	1.0 : 1.0	1.0 : 1.0	1.0 : 1.0	
Кпр(вс.женски)	1.6	1.6	1.6	1.6	1.6	1.6	1.6	1.6	1.6	1.6	
доставка	0	0	0	0	0	0	0	0	0	0	
М : Ж	0 : 0	0 : 0	0 : 0	0 : 0	0 : 0	0 : 0	0 : 0	0 : 0	0 : 0	0 : 0	
приплоди	8	12	14	14	12	10	10	10	10	10	
М : Ж	4 : 4	6 : 6	7 : 7	7 : 7	6 : 6	5 : 5	5 : 5	5 : 5	5 : 5	5 : 5	
ес.запас	26	30	32	32	26	22	22	22	22	22	
М : Ж	17 : 9	17 : 13	16 : 16	16 : 16	13 : 13	11 : 11	11 : 11	11 : 11	11 : 11	11 : 11	
отпад %	10	10	10	10	10	10	10	10	10	10	
отпад бр.	4	4	4	4	4	4	4	4	4	4	
М : Ж	2 : 2	2 : 2	2 : 2	2 : 2	2 : 2	2 : 2	2 : 2	2 : 2	2 : 2	2 : 2	
отстрел+отпад	8	12	14	18	14	10	10	10	10	10	
М : Ж	6 : 2	8 : 4	7 : 7	9 : 9	7 : 7	5 : 5	5 : 5	5 : 5	5 : 5	5 : 5	
Отстрел	4	8	10	14	10	6	6	6	6	6	76
М : Ж	4 : 0	6 : 2	5 : 5	7 : 7	5 : 5	3 : 3	3 : 3	3 : 3	3 : 3	3 : 3	42 : 34
Фураж:КНЦ -т.	1.4	1.6	1.7	1.7	1.4	0.6	0.6	0.6	0.6	0.6	11
СЧН -тона	2.3	2.7	2.9	2.9	2.3	1.1	1.1	1.1	1.1	1.1	19
Сол - кг.	31	36	38	38	31	14	14	14	14	14	247

Таблица №7³⁶

ПЕРСПЕКТИВЕН ПЛАН ЗА РАЗВИТИЕ НА ДИВЕЧОВИТЕ ЗАПАСИ ПРЕЗ СЛЕДВАЩИЯ 10-ГОДИШЕН ПЕРИОД

Вид дивеч: ДИВА СВИНЯ (III) в 6.ЛР на ЛД "Миланово"											
Година	2025	2026	2027	2028	2029	2030	2031	2032	2033	2034	Всичко:
прол.запас	26	23	19	16	16	16	16	16	16	16	
М : Ж	21 : 5	17 : 6	12 : 7	8 : 8	8 : 8	8 : 8	8 : 8	8 : 8	8 : 8	8 : 8	
пол.съот.	4.2 : 1.0	2.8 : 1.0	1.7 : 1.0	1.0 : 1.0	1.0 : 1.0	1.0 : 1.0	1.0 : 1.0	1.0 : 1.0	1.0 : 1.0	1.0 : 1.0	
Кпр(вс.женски)	1.2	1.2	1.2	1.2	1.2	1.2	1.2	1.2	1.2	1.2	
доставка	0	0	0	0	0	0	0	0	0	0	
М : Ж	0 : 0	0 : 0	0 : 0	0 : 0	0 : 0	0 : 0	0 : 0	0 : 0	0 : 0	0 : 0	
приплоди	6	8	8	10	10	10	10	10	10	10	
М : Ж	3 : 3	4 : 4	4 : 4	5 : 5	5 : 5	5 : 5	5 : 5	5 : 5	5 : 5	5 : 5	
ес.запас	32	31	27	26	26	26	26	26	26	26	
М : Ж	24 : 8	21 : 10	16 : 11	13 : 13	13 : 13	13 : 13	13 : 13	13 : 13	13 : 13	13 : 13	
отпад %	10	10	10	10	10	10	10	10	10	10	
отпад бр.	4	4	4	4	4	4	4	4	4	4	
М : Ж	2 : 2	2 : 2	2 : 2	2 : 2	2 : 2	2 : 2	2 : 2	2 : 2	2 : 2	2 : 2	
отстрел+отпад	9	12	11	10	10	10	10	10	10	10	
М : Ж	7 : 2	9 : 3	8 : 3	5 : 5	5 : 5	5 : 5	5 : 5	5 : 5	5 : 5	5 : 5	
Отстрел	5	8	7	6	6	6	6	6	6	6	62
М : Ж	5 : 0	7 : 1	6 : 1	3 : 3	3 : 3	3 : 3	3 : 3	3 : 3	3 : 3	3 : 3	39 : 23
Фураж:КНЦ -т.	1.7	1.7	1.5	0.9	0.9	0.9	0.9	0.9	0.9	0.9	11
СЧН -тона	2.9	2.8	2.4	1.4	1.4	1.4	1.4	1.4	1.4	1.4	18
Сол - кг.	38	37	32	19	19	19	19	19	19	19	242

Таблица №7³⁷

ПЕРСПЕКТИВЕН ПЛАН ЗА РАЗВИТИЕ НА ДИВЕЧОВИТЕ ЗАПАСИ ПРЕЗ СЛЕДВАЩИЯ 10-ГОДИШЕН ПЕРИОД

Вид дивеч: ДИВА СВИНЯ (II) в 7. ЛР на ЛД „Лакатник“											
Година	2025	2026	2027	2028	2029	2030	2031	2032	2033	2034	Всичко:
прол.запас	22	20	18	18	18	18	18	18	18	18	
М : Ж	16 : 6	12 : 8	9 : 9	9 : 9	9 : 9	9 : 9	9 : 9	9 : 9	9 : 9	9 : 9	
пол.съот.	2.7 : 1.0	1.5 : 1.0	1.0 : 1.0	1.0 : 1.0	1.0 : 1.0	1.0 : 1.0	1.0 : 1.0	1.0 : 1.0	1.0 : 1.0	1.0 : 1.0	
Кпр(вс.женски)	1.6	1.6	1.6	1.6	1.6	1.6	1.6	1.6	1.6	1.6	
доставка	0	0	0	0	0	0	0	0	0	0	
М : Ж	0 : 0	0 : 0	0 : 0	0 : 0	0 : 0	0 : 0	0 : 0	0 : 0	0 : 0	0 : 0	
приплоди	10	12	14	14	14	14	14	14	14	14	
М : Ж	5 : 5	6 : 6	7 : 7	7 : 7	7 : 7	7 : 7	7 : 7	7 : 7	7 : 7	7 : 7	
ес.запас	32	32	32	32	32	32	32	32	32	32	
М : Ж	21 : 11	18 : 14	16 : 16	16 : 16	16 : 16	16 : 16	16 : 16	16 : 16	16 : 16	16 : 16	
отпад %	10	10	10	10	10	10	10	10	10	10	
отпад бр.	4	4	4	4	4	4	4	4	4	4	
М : Ж	2 : 2	2 : 2	2 : 2	2 : 2	2 : 2	2 : 2	2 : 2	2 : 2	2 : 2	2 : 2	
отстрел+отпад	12	14	14	14	14	14	14	14	14	14	
М : Ж	9 : 3	9 : 5	7 : 7	7 : 7	7 : 7	7 : 7	7 : 7	7 : 7	7 : 7	7 : 7	
Отстрел	8	10	10	10	10	10	10	10	10	10	98
М : Ж	7 : 1	7 : 3	5 : 5	5 : 5	5 : 5	5 : 5	5 : 5	5 : 5	5 : 5	5 : 5	54 : 44
Фураж:КНЦ -т.	1.7	1.7	1.0	1.0	1.0	1.0	1.0	1.0	1.0	1.0	11
СЧН -тона	2.9	2.9	1.6	1.6	1.6	1.6	1.6	1.6	1.6	1.6	19
Сол - кг.	38	38	22	22	22	22	22	22	22	22	250

Таблица №7³⁸

ПЕРСПЕКТИВЕН ПЛАН ЗА РАЗВИТИЕ НА ДИВЕЧОВИТЕ ЗАПАСИ ПРЕЗ СЛЕДВАЩИЯ 10-ГОДИШЕН ПЕРИОД

Вид дивеч: ДИВА СВИНЯ (III) в 8. ЛР на ЛД "Габровница 1"											
Година	2025	2026	2027	2028	2029	2030	2031	2032	2033	2034	Всичко:
прол.запас	22	20	16	14	12	10	10	10	10	10	
М : Ж	18 : 4	15 : 5	10 : 6	7 : 7	6 : 6	5 : 5	5 : 5	5 : 5	5 : 5	5 : 5	
пол.съот.	4.5 : 1.0	3.0 : 1.0	1.7 : 1.0	1.0 : 1.0	1.0 : 1.0	1.0 : 1.0	1.0 : 1.0	1.0 : 1.0	1.0 : 1.0	1.0 : 1.0	
Кпр(вс.женски)	1.2	1.2	1.2	1.2	1.2	1.2	1.2	1.2	1.2	1.2	
доставка	0	0	0	0	0	0	0	0	0	0	
М : Ж	0 : 0	0 : 0	0 : 0	0 : 0	0 : 0	0 : 0	0 : 0	0 : 0	0 : 0	0 : 0	
приплоди	4	6	8	8	8	6	6	6	6	6	
М : Ж	2 : 2	3 : 3	4 : 4	4 : 4	4 : 4	3 : 3	3 : 3	3 : 3	3 : 3	3 : 3	
ес.запас	26	26	24	22	20	16	16	16	16	16	
М : Ж	20 : 6	18 : 8	14 : 10	11 : 11	10 : 10	8 : 8	8 : 8	8 : 8	8 : 8	8 : 8	
отпад %	5	10	10	10	10	10	10	10	10	10	
отпад бр.	2	4	4	4	2	2	2	2	2	2	
М : Ж	1 : 1	2 : 2	2 : 2	2 : 2	1 : 1	1 : 1	1 : 1	1 : 1	1 : 1	1 : 1	
отстрел+отпад	6	10	10	10	10	6	6	6	6	6	
М : Ж	5 : 1	8 : 2	7 : 3	5 : 5	5 : 5	3 : 3	3 : 3	3 : 3	3 : 3	3 : 3	
Отстрел	4	6	6	6	8	4	4	4	4	4	50
М : Ж	4 : 0	6 : 0	5 : 1	3 : 3	4 : 4	2 : 2	2 : 2	2 : 2	2 : 2	2 : 2	32 : 18
Фураж:КНЦ -т.	1.4	1.4	1.3	1.2	1.1	0.5	0.5	0.5	0.5	0.5	9
СЧН -тона	2.3	2.3	2.2	2.0	1.8	0.9	0.9	0.9	0.9	0.9	15
Сол - кг.	31	31	29	26	24	12	12	12	12	12	202

Таблица №7³⁹

ПЕРСПЕКТИВЕН ПЛАН ЗА РАЗВИТИЕ НА ДИВЕЧОВИТЕ ЗАПАСИ ПРЕЗ СЛЕДВАЩИЯ 10-ГОДИШЕН ПЕРИОД

Вид дивеч: ДИВА СВИНЯ (II) в 9. ЛР на ЛД "Еленов дол"											
Година	2025	2026	2027	2028	2029	2030	2031	2032	2033	2034	Всичко:
прол.запас	28	22	17	13	12	12	12	12	12	12	
М : Ж	24 : 4	17 : 5	11 : 6	7 : 6	6 : 6	6 : 6	6 : 6	6 : 6	6 : 6	6 : 6	
пол.съот.	6.0 : 1.0	3.4 : 1.0	1.8 : 1.0	1.2 : 1.0	1.0 : 1.0	1.0 : 1.0	1.0 : 1.0	1.0 : 1.0	1.0 : 1.0	1.0 : 1.0	
Кпр(вс.женски)	1.6	1.6	1.6	1.6	1.6	1.6	1.6	1.6	1.6	1.6	
доставка	0	0	0	0	0	0	0	0	0	0	
М : Ж	0 : 0	0 : 0	0 : 0	0 : 0	0 : 0	0 : 0	0 : 0	0 : 0	0 : 0	0 : 0	
приплоди	6	8	10	10	10	10	10	10	10	10	
М : Ж	3 : 3	4 : 4	5 : 5	5 : 5	5 : 5	5 : 5	5 : 5	5 : 5	5 : 5	5 : 5	
ес.запас	34	30	27	23	22	22	22	22	22	22	
М : Ж	27 : 7	21 : 9	16 : 11	12 : 11	11 : 11	11 : 11	11 : 11	11 : 11	11 : 11	11 : 11	
отпад %	10	10	10	10	10	10	10	10	10	10	
отпад бр.	4	4	4	4	4	4	4	4	4	4	
М : Ж	2 : 2	2 : 2	2 : 2	2 : 2	2 : 2	2 : 2	2 : 2	2 : 2	2 : 2	2 : 2	
отстрел+отпад	12	13	14	11	10	10	10	10	10	10	
М : Ж	10 : 2	10 : 3	9 : 5	6 : 5	5 : 5	5 : 5	5 : 5	5 : 5	5 : 5	5 : 5	
Отстрел	8	9	10	7	6	6	6	6	6	6	70
М : Ж	8 : 0	8 : 1	7 : 3	4 : 3	3 : 3	3 : 3	3 : 3	3 : 3	3 : 3	3 : 3	45 : 25
Фураж:КНЦ -т.	1.8	1.6	1.5	1.2	0.6	0.6	0.6	0.6	0.6	0.6	10
СЧН -тона	3.1	2.7	2.4	2.1	1.1	1.1	1.1	1.1	1.1	1.1	17
Сол - кг.	41	36	32	28	14	14	14	14	14	14	223

Таблица №7⁴⁰

ПЕРСПЕКТИВЕН ПЛАН ЗА РАЗВИТИЕ НА ДИВЕЧОВИТЕ ЗАПАСИ ПРЕЗ СЛЕДВАЩИЯ 10-ГОДИШЕН ПЕРИОД

Вид дивеч: ДИВА СВИНЯ (II) в 10.ЛР на ЛД "Бов"											
Година	2025	2026	2027	2028	2029	2030	2031	2032	2033	2034	Всичко:
прол.запас	39	33	30	26	26	26	26	26	26	26	
М : Ж	25 : 14	18 : 15	15 : 15	13 : 13	13 : 13	13 : 13	13 : 13	13 : 13	13 : 13	13 : 13	
пол.съот.	1.8 : 1.0	1.2 : 1.0	1.0 : 1.0	1.0 : 1.0	1.0 : 1.0	1.0 : 1.0	1.0 : 1.0	1.0 : 1.0	1.0 : 1.0	1.0 : 1.0	
Кпр(вс.женски)	1.6	1.6	1.6	1.6	1.6	1.6	1.6	1.6	1.6	1.6	
доставка	0	0	0	0	0	0	0	0	0	0	
М : Ж	0 : 0	0 : 0	0 : 0	0 : 0	0 : 0	0 : 0	0 : 0	0 : 0	0 : 0	0 : 0	
приплоди	22	24	24	20	20	20	20	20	20	20	
М : Ж	11 : 11	12 : 12	12 : 12	10 : 10	10 : 10	10 : 10	10 : 10	10 : 10	10 : 10	10 : 10	
ес.запас	61	57	54	46	46	46	46	46	46	46	
М : Ж	36 : 25	30 : 27	27 : 27	23 : 23	23 : 23	23 : 23	23 : 23	23 : 23	23 : 23	23 : 23	
отпад %	10	10	10	10	10	10	10	10	10	10	
отпад бр.	8	6	6	6	6	6	6	6	6	6	
М : Ж	4 : 4	3 : 3	3 : 3	3 : 3	3 : 3	3 : 3	3 : 3	3 : 3	3 : 3	3 : 3	
отстрел+отпад	28	27	28	20	20	20	20	20	20	20	
М : Ж	18 : 10	15 : 12	14 : 14	10 : 10	10 : 10	10 : 10	10 : 10	10 : 10	10 : 10	10 : 10	
Отстрел	20	21	22	14	14	14	14	14	14	14	161
М : Ж	14 : 6	12 : 9	11 : 11	7 : 7	7 : 7	7 : 7	7 : 7	7 : 7	7 : 7	7 : 7	86 : 75
Фураж:КНЦ -т.	3.3	3.1	2.9	1.4	1.4	1.4	1.4	1.4	1.4	1.4	19
СЧН -тона	5.5	5.1	4.9	2.3	2.3	2.3	2.3	2.3	2.3	2.3	32
Сол - кг.	73	68	65	31	31	31	31	31	31	31	425

Таблица №7⁴¹

ПЕРСПЕКТИВЕН ПЛАН ЗА РАЗВИТИЕ НА ДИВЕЧОВИТЕ ЗАПАСИ ПРЕЗ СЛЕДВАЩИЯ 10-ГОДИШЕН ПЕРИОД

Вид дивеч: ДИВА СВИНЯ (I) в 11.ЛР на ЛД "Редина"											
Година	2025	2026	2027	2028	2029	2030	2031	2032	2033	2034	Всичко:
прол.запас	16	17	19	25	29	32	32	32	32	32	
М : Ж	13 : 3	13 : 4	13 : 6	15 : 10	15 : 14	16 : 16	16 : 16	16 : 16	16 : 16	16 : 16	
пол.съот.	4.3 : 1.0	3.3 : 1.0	2.2 : 1.0	1.5 : 1.0	1.1 : 1.0	1.0 : 1.0	1.0 : 1.0	1.0 : 1.0	1.0 : 1.0	1.0 : 1.0	
Кпр(вс.женски)	2.0	2.0	2.0	2.0	2.0	2.0	2.0	2.0	2.0	2.0	
доставка	0	0	0	0	0	0	0	0	0	0	
М : Ж	0 : 0	0 : 0	0 : 0	0 : 0	0 : 0	0 : 0	0 : 0	0 : 0	0 : 0	0 : 0	
приплоди	6	8	12	20	28	32	32	32	32	32	
М : Ж	3 : 3	4 : 4	6 : 6	10 : 10	14 : 14	16 : 16	16 : 16	16 : 16	16 : 16	16 : 16	
ес.запас	22	25	31	45	57	64	64	64	64	64	
М : Ж	16 : 6	17 : 8	19 : 12	25 : 20	29 : 28	32 : 32	32 : 32	32 : 32	32 : 32	32 : 32	
отпад %	10	10	10	10	10	10	10	10	10	10	
отпад бр.	4	4	4	6	6	8	8	8	8	8	
М : Ж	2 : 2	2 : 2	2 : 2	3 : 3	3 : 3	4 : 4	4 : 4	4 : 4	4 : 4	4 : 4	
отстрел+отпад	5	6	6	16	25	32	32	32	32	32	
М : Ж	3 : 2	4 : 2	4 : 2	10 : 6	13 : 12	16 : 16	16 : 16	16 : 16	16 : 16	16 : 16	
Отстрел	1	2	2	10	19	24	24	24	24	24	154
М : Ж	1 : 0	2 : 0	2 : 0	7 : 3	10 : 9	12 : 12	12 : 12	12 : 12	12 : 12	12 : 12	82 : 72
Фураж:КНЦ -т.	1.2	1.4	1.7	2.4	3.1	1.7	1.7	1.7	1.7	1.7	18
СЧН -тона	2.0	2.3	2.8	4.1	5.1	2.9	2.9	2.9	2.9	2.9	31
Сол - кг.	26	30	37	54	68	38	38	38	38	38	408

Таблица №7⁴²

ПЕРСПЕКТИВЕН ПЛАН ЗА РАЗВИТИЕ НА ДИВЕЧОВИТЕ ЗАПАСИ ПРЕЗ СЛЕДВАЩИЯ 10-ГОДИШЕН ПЕРИОД

Вид дивеч: ДИВА СВИНЯ (II) в 12.ЛР на ЛД "Осеновлаг"											
Година	2025	2026	2027	2028	2029	2030	2031	2032	2033	2034	Всичко:
прол.запас	17	18	20	24	28	32	32	32	32	32	
М : Ж	14 : 3	14 : 4	14 : 6	15 : 9	15 : 13	16 : 16	16 : 16	16 : 16	16 : 16	16 : 16	
пол.съот.	4.7 : 1.0	3.5 : 1.0	2.3 : 1.0	1.7 : 1.0	1.2 : 1.0	1.0 : 1.0	1.0 : 1.0	1.0 : 1.0	1.0 : 1.0	1.0 : 1.0	
Кпр(вс.женски)	1.6	1.6	1.6	1.6	1.6	1.6	1.6	1.6	1.6	1.6	
доставка	0	0	0	0	0	0	0	0	0	0	
М : Ж	0 : 0	0 : 0	0 : 0	0 : 0	0 : 0	0 : 0	0 : 0	0 : 0	0 : 0	0 : 0	
приплоди	4	6	10	14	20	26	26	26	26	26	
М : Ж	2 : 2	3 : 3	5 : 5	7 : 7	10 : 10	13 : 13	13 : 13	13 : 13	13 : 13	13 : 13	
ес.запас	21	24	30	38	48	58	58	58	58	58	
М : Ж	16 : 5	17 : 7	19 : 11	22 : 16	25 : 23	29 : 29	29 : 29	29 : 29	29 : 29	29 : 29	
отпад %	5	5	10	10	10	10	10	10	10	10	
отпад бр.	2	2	4	4	6	6	6	6	6	6	
М : Ж	1 : 1	1 : 1	2 : 2	2 : 2	3 : 3	3 : 3	3 : 3	3 : 3	3 : 3	3 : 3	
отстрел+отпад	3	4	6	10	16	26	26	26	26	26	
М : Ж	2 : 1	3 : 1	4 : 2	7 : 3	9 : 7	13 : 13	13 : 13	13 : 13	13 : 13	13 : 13	
Отстрел	1	2	2	6	10	20	20	20	20	20	121
М : Ж	1 : 0	2 : 0	2 : 0	5 : 1	6 : 4	10 : 10	10 : 10	10 : 10	10 : 10	10 : 10	66 : 55
Фураж:КНЦ -т.	1.1	1.0	1.1	1.3	1.5	1.7	1.7	1.7	1.7	1.7	15
СЧН -тона	1.9	1.6	1.8	2.2	2.5	2.9	2.9	2.9	2.9	2.9	24
Сол - кг.	25	22	24	29	34	38	38	38	38	38	325

Таблица №7⁴³

ПЕРСПЕКТИВЕН ПЛАН ЗА РАЗВИТИЕ НА ДИВЕЧОВИТЕ ЗАПАСИ ПРЕЗ СЛЕДВАЩИЯ 10-ГОДИШЕН ПЕРИОД

Вид дивеч: ДИВА СВИНЯ (I) в 13.ЛР на ЛД "Батулия"											
Година	2025	2026	2027	2028	2029	2030	2031	2032	2033	2034	Всичко:
прол.запас	15	17	18	18	16	16	16	16	16	16	
М : Ж	11 : 4	11 : 6	9 : 9	9 : 9	8 : 8	8 : 8	8 : 8	8 : 8	8 : 8	8 : 8	
пол.съот.	2.8 : 1.0	1.8 : 1.0	1.0 : 1.0	1.0 : 1.0	1.0 : 1.0	1.0 : 1.0	1.0 : 1.0	1.0 : 1.0	1.0 : 1.0	1.0 : 1.0	
Кпр(вс.женски)	2.0	2.0	2.0	2.0	2.0	2.0	2.0	2.0	2.0	2.0	
доставка	0	0	0	0	0	0	0	0	0	0	
М : Ж	0 : 0	0 : 0	0 : 0	0 : 0	0 : 0	0 : 0	0 : 0	0 : 0	0 : 0	0 : 0	
приплоди	8	12	18	18	16	16	16	16	16	16	
М : Ж	4 : 4	6 : 6	9 : 9	9 : 9	8 : 8	8 : 8	8 : 8	8 : 8	8 : 8	8 : 8	
ес.запас	23	29	36	36	32	32	32	32	32	32	
М : Ж	15 : 8	17 : 12	18 : 18	18 : 18	16 : 16	16 : 16	16 : 16	16 : 16	16 : 16	16 : 16	
отпад %	10	10	10	10	10	10	10	10	10	10	
отпад бр.	4	4	4	4	4	4	4	4	4	4	
М : Ж	2 : 2	2 : 2	2 : 2	2 : 2	2 : 2	2 : 2	2 : 2	2 : 2	2 : 2	2 : 2	
отстрел+отпад	6	11	18	20	16	16	16	16	16	16	
М : Ж	4 : 2	8 : 3	9 : 9	10 : 10	8 : 8	8 : 8	8 : 8	8 : 8	8 : 8	8 : 8	
Отстрел	2	7	14	16	12	12	12	12	12	12	111
М : Ж	2 : 0	6 : 1	7 : 7	8 : 8	6 : 6	6 : 6	6 : 6	6 : 6	6 : 6	6 : 6	59 : 52
Фураж:КНЦ -т.	1.2	1.6	1.9	1.9	0.9	0.9	0.9	0.9	0.9	0.9	12
СЧН -тона	2.1	2.6	3.2	3.2	1.4	1.4	1.4	1.4	1.4	1.4	20
Сол - кг.	28	35	43	43	19	19	19	19	19	19	264

Таблица №7⁴⁴

ПЕРСПЕКТИВЕН ПЛАН ЗА РАЗВИТИЕ НА ДИВЕЧОВИТЕ ЗАПАСИ ПРЕЗ СЛЕДВАЩИЯ 10-ГОДИШЕН ПЕРИОД

Вид дивеч: ДИВА СВИНЯ (II) в 14.ЛР на ЛД "Огоя"											
Година	2025	2026	2027	2028	2029	2030	2031	2032	2033	2034	Всичко:
прол.запас	25	25	26	28	28	28	28	28	28	28	
М : Ж	20 : 5	18 : 7	16 : 10	14 : 14	14 : 14	14 : 14	14 : 14	14 : 14	14 : 14	14 : 14	
пол.съот.	4.0 : 1.0	2.6 : 1.0	1.6 : 1.0	1.0 : 1.0	1.0 : 1.0	1.0 : 1.0	1.0 : 1.0	1.0 : 1.0	1.0 : 1.0	1.0 : 1.0	
Кпр(вс.женски)	1.6	1.6	1.6	1.6	1.6	1.6	1.6	1.6	1.6	1.6	
доставка	0	0	0	0	0	0	0	0	0	0	
М : Ж	0 : 0	0 : 0	0 : 0	0 : 0	0 : 0	0 : 0	0 : 0	0 : 0	0 : 0	0 : 0	
приплоди	8	12	16	22	22	22	22	22	22	22	
М : Ж	4 : 4	6 : 6	8 : 8	11 : 11	11 : 11	11 : 11	11 : 11	11 : 11	11 : 11	11 : 11	
ес.запас	33	37	42	50	50	50	50	50	50	50	
М : Ж	24 : 9	24 : 13	24 : 18	25 : 25	25 : 25	25 : 25	25 : 25	25 : 25	25 : 25	25 : 25	
отпад %	10	10	10	10	10	10	10	10	10	10	
отпад бр.	4	4	6	6	6	6	6	6	6	6	
М : Ж	2 : 2	2 : 2	3 : 3	3 : 3	3 : 3	3 : 3	3 : 3	3 : 3	3 : 3	3 : 3	
отстрел+отпад	8	11	14	22	22	22	22	22	22	22	
М : Ж	6 : 2	8 : 3	10 : 4	11 : 11	11 : 11	11 : 11	11 : 11	11 : 11	11 : 11	11 : 11	
Отстрел	4	7	8	16	16	16	16	16	16	16	131
М : Ж	4 : 0	6 : 1	7 : 1	8 : 8	8 : 8	8 : 8	8 : 8	8 : 8	8 : 8	8 : 8	73 : 58
Фураж:КНЦ -т.	1.8	2.0	2.3	1.5	1.5	1.5	1.5	1.5	1.5	1.5	17
СЧН -тона	3.0	3.3	3.8	2.5	2.5	2.5	2.5	2.5	2.5	2.5	28
Сол - кг.	40	44	50	34	34	34	34	34	34	34	370

Таблица №7⁴⁵

ПЕРСПЕКТИВЕН ПЛАН ЗА РАЗВИТИЕ НА ДИВЕЧОВИТЕ ЗАПАСИ ПРЕЗ СЛЕДВАЩИЯ 10-ГОДИШЕН ПЕРИОД

Вид дивеч: ДИВА СВИНЯ (I) в 15.ЛР на ЛД "Ябланица"											
Година	2025	2026	2027	2028	2029	2030	2031	2032	2033	2034	Всичко:
прол.запас	13	16	20	22	22	22	22	22	22	22	
М : Ж	10 : 3	11 : 5	12 : 8	11 : 11	11 : 11	11 : 11	11 : 11	11 : 11	11 : 11	11 : 11	
пол.съот.	3.3 : 1.0	2.2 : 1.0	1.5 : 1.0	1.0 : 1.0	1.0 : 1.0	1.0 : 1.0	1.0 : 1.0	1.0 : 1.0	1.0 : 1.0	1.0 : 1.0	
Кпр(вс.женски)	2.0	2.0	2.0	2.0	2.0	2.0	2.0	2.0	2.0	2.0	
доставка	0	0	0	0	0	0	0	0	0	0	
М : Ж	0 : 0	0 : 0	0 : 0	0 : 0	0 : 0	0 : 0	0 : 0	0 : 0	0 : 0	0 : 0	
приплоди	6	10	16	22	22	22	22	22	22	22	
М : Ж	3 : 3	5 : 5	8 : 8	11 : 11	11 : 11	11 : 11	11 : 11	11 : 11	11 : 11	11 : 11	
ес.запас	19	26	36	44	44	44	44	44	44	44	
М : Ж	13 : 6	16 : 10	20 : 16	22 : 22	22 : 22	22 : 22	22 : 22	22 : 22	22 : 22	22 : 22	
отпад %	10	10	10	10	10	10	10	10	10	10	
отпад бр.	2	4	4	6	6	6	6	6	6	6	
М : Ж	1 : 1	2 : 2	2 : 2	3 : 3	3 : 3	3 : 3	3 : 3	3 : 3	3 : 3	3 : 3	
отстрел+отпад	3	6	14	22	22	22	22	22	22	22	
М : Ж	2 : 1	4 : 2	9 : 5	11 : 11	11 : 11	11 : 11	11 : 11	11 : 11	11 : 11	11 : 11	
Отстрел	1	2	10	16	16	16	16	16	16	16	125
М : Ж	1 : 0	2 : 0	7 : 3	8 : 8	8 : 8	8 : 8	8 : 8	8 : 8	8 : 8	8 : 8	66 : 59
Фураж:КНЦ -т.	1.0	1.4	1.9	1.2	1.2	1.2	1.2	1.2	1.2	1.2	13
СЧН -тона	1.7	2.3	3.2	2.0	2.0	2.0	2.0	2.0	2.0	2.0	21
Сол - кг.	23	31	43	26	26	26	26	26	26	26	282

Таблица №7⁴⁶

ПЕРСПЕКТИВЕН ПЛАН ЗА РАЗВИТИЕ НА ДИВЕЧОВИТЕ ЗАПАСИ ПРЕЗ СЛЕДВАЩИЯ 10-ГОДИШЕН ПЕРИОД

Вид дивеч: ДИВА СВИНЯ (II) в 16.ЛР на ЛД "Луково"											
Година	2025	2026	2027	2028	2029	2030	2031	2032	2033	2034	Всичко:
прол.запас	16	16	16	18	18	18	18	18	18	18	
М : Ж	12 : 4	11 : 5	9 : 7	9 : 9	9 : 9	9 : 9	9 : 9	9 : 9	9 : 9	9 : 9	
пол.съот.	3.0 : 1.0	2.2 : 1.0	1.3 : 1.0	1.0 : 1.0	1.0 : 1.0	1.0 : 1.0	1.0 : 1.0	1.0 : 1.0	1.0 : 1.0	1.0 : 1.0	
Кпр(вс.женски)	1.6	1.6	1.6	1.6	1.6	1.6	1.6	1.6	1.6	1.6	
доставка	0	0	0	0	0	0	0	0	0	0	
М : Ж	0 : 0	0 : 0	0 : 0	0 : 0	0 : 0	0 : 0	0 : 0	0 : 0	0 : 0	0 : 0	
приплоди	6	8	12	14	14	14	14	14	14	14	
М : Ж	3 : 3	4 : 4	6 : 6	7 : 7	7 : 7	7 : 7	7 : 7	7 : 7	7 : 7	7 : 7	
ес.запас	22	24	28	32	32	32	32	32	32	32	
М : Ж	15 : 7	15 : 9	15 : 13	16 : 16	16 : 16	16 : 16	16 : 16	16 : 16	16 : 16	16 : 16	
отпад %	10	10	10	10	10	10	10	10	10	10	
отпад бр.	4	4	4	4	4	4	4	4	4	4	
М : Ж	2 : 2	2 : 2	2 : 2	2 : 2	2 : 2	2 : 2	2 : 2	2 : 2	2 : 2	2 : 2	
отстрел+отпад	6	8	10	14	14	14	14	14	14	14	
М : Ж	4 : 2	6 : 2	6 : 4	7 : 7	7 : 7	7 : 7	7 : 7	7 : 7	7 : 7	7 : 7	
Отстрел	2	4	6	10	10	10	10	10	10	10	82
М : Ж	2 : 0	4 : 0	4 : 2	5 : 5	5 : 5	5 : 5	5 : 5	5 : 5	5 : 5	5 : 5	45 : 37
Фураж:КНЦ -т.	1.2	1.3	1.5	1.0	1.0	1.0	1.0	1.0	1.0	1.0	11
СЧН -тона	2.0	2.2	2.5	1.6	1.6	1.6	1.6	1.6	1.6	1.6	18
Сол - кг.	26	29	34	22	22	22	22	22	22	22	240

Таблица №7⁴⁷

ПЕРСПЕКТИВЕН ПЛАН ЗА РАЗВИТИЕ НА ДИВЕЧОВИТЕ ЗАПАСИ ПРЕЗ СЛЕДВАЩИЯ 10-ГОДИШЕН ПЕРИОД

Вид дивеч: ДИВА СВИНЯ (I) в 17.ЛР на ЛД "Реброво"											
Година	2025	2026	2027	2028	2029	2030	2031	2032	2033	2034	Всичко:
прол.запас	18	18	20	22	22	22	22	22	22	22	
М : Ж	14 : 4	12 : 6	10 : 10	11 : 11	11 : 11	11 : 11	11 : 11	11 : 11	11 : 11	11 : 11	
пол.съот.	3.5 : 1.0	2.0 : 1.0	1.0 : 1.0	1.0 : 1.0	1.0 : 1.0	1.0 : 1.0	1.0 : 1.0	1.0 : 1.0	1.0 : 1.0	1.0 : 1.0	
Кпр(вс.женски)	2.0	2.0	2.0	2.0	2.0	2.0	2.0	2.0	2.0	2.0	
доставка	0	0	0	0	0	0	0	0	0	0	
М : Ж	0 : 0	0 : 0	0 : 0	0 : 0	0 : 0	0 : 0	0 : 0	0 : 0	0 : 0	0 : 0	
приплоди	8	12	20	22	22	22	22	22	22	22	
М : Ж	4 : 4	6 : 6	10 : 10	11 : 11	11 : 11	11 : 11	11 : 11	11 : 11	11 : 11	11 : 11	
ес.запас	26	30	40	44	44	44	44	44	44	44	
М : Ж	18 : 8	18 : 12	20 : 20	22 : 22	22 : 22	22 : 22	22 : 22	22 : 22	22 : 22	22 : 22	
отпад %	10	10	10	10	10	10	10	10	10	10	
отпад бр.	4	4	4	6	6	6	6	6	6	6	
М : Ж	2 : 2	2 : 2	2 : 2	3 : 3	3 : 3	3 : 3	3 : 3	3 : 3	3 : 3	3 : 3	
отстрел+отпад	8	10	18	22	22	22	22	22	22	22	
М : Ж	6 : 2	8 : 2	9 : 9	11 : 11	11 : 11	11 : 11	11 : 11	11 : 11	11 : 11	11 : 11	
Отстрел	4	6	14	16	16	16	16	16	16	16	136
М : Ж	4 : 0	6 : 0	7 : 7	8 : 8	8 : 8	8 : 8	8 : 8	8 : 8	8 : 8	8 : 8	73 : 63
Фураж:КНЦ -т.	1.4	1.6	2.2	1.2	1.2	1.2	1.2	1.2	1.2	1.2	14
СЧН -тона	2.3	2.7	3.6	2.0	2.0	2.0	2.0	2.0	2.0	2.0	23
Сол - кг.	31	36	48	26	26	26	26	26	26	26	300

Таблица №7⁴⁸

ПЕРСПЕКТИВЕН ПЛАН ЗА РАЗВИТИЕ НА ДИВЕЧОВИТЕ ЗАПАСИ ПРЕЗ СЛЕДВАЩИЯ 10-ГОДИШЕН ПЕРИОД

Вид дивеч: ДИВА СВИНЯ (I) в 18.ЛР на ЛД "Владо Тричков"											
Година	2025	2026	2027	2028	2029	2030	2031	2032	2033	2034	Всичко:
прол.запас	30	30	26	24	24	24	24	24	24	24	
М : Ж	22 : 8	19 : 11	13 : 13	12 : 12	12 : 12	12 : 12	12 : 12	12 : 12	12 : 12	12 : 12	
пол.съот.	2.8 : 1.0	1.7 : 1.0	1.0 : 1.0	1.0 : 1.0	1.0 : 1.0	1.0 : 1.0	1.0 : 1.0	1.0 : 1.0	1.0 : 1.0	1.0 : 1.0	
Кпр(вс.женски)	2.0	2.0	2.0	2.0	2.0	2.0	2.0	2.0	2.0	2.0	
доставка	0	0	0	0	0	0	0	0	0	0	
М : Ж	0 : 0	0 : 0	0 : 0	0 : 0	0 : 0	0 : 0	0 : 0	0 : 0	0 : 0	0 : 0	
приплоди	16	22	26	24	24	24	24	24	24	24	
М : Ж	8 : 8	11 : 11	13 : 13	12 : 12	12 : 12	12 : 12	12 : 12	12 : 12	12 : 12	12 : 12	
ес.запас	46	52	52	48	48	48	48	48	48	48	
М : Ж	30 : 16	30 : 22	26 : 26	24 : 24	24 : 24	24 : 24	24 : 24	24 : 24	24 : 24	24 : 24	
отпад %	10	10	10	10	10	10	10	10	10	10	
отпад бр.	6	6	6	6	6	6	6	6	6	6	
М : Ж	3 : 3	3 : 3	3 : 3	3 : 3	3 : 3	3 : 3	3 : 3	3 : 3	3 : 3	3 : 3	
отстрел+отпад	16	26	28	24	24	24	24	24	24	24	
М : Ж	11 : 5	17 : 9	14 : 14	12 : 12	12 : 12	12 : 12	12 : 12	12 : 12	12 : 12	12 : 12	
Отстрел	10	20	22	18	18	18	18	18	18	18	178
М : Ж	8 : 2	14 : 6	11 : 11	9 : 9	9 : 9	9 : 9	9 : 9	9 : 9	9 : 9	9 : 9	96 : 82
Фураж:КНЦ -т.	2.5	2.8	1.4	1.3	1.3	1.3	1.3	1.3	1.3	1.3	16
СЧН -тона	4.1	4.7	2.3	2.2	2.2	2.2	2.2	2.2	2.2	2.2	26
Сол - кг.	55	62	31	29	29	29	29	29	29	29	350

Таблица №7⁴⁹

ПЕРСПЕКТИВЕН ПЛАН ЗА РАЗВИТИЕ НА ДИВЕЧОВИТЕ ЗАПАСИ ПРЕЗ СЛЕДВАЩИЯ 10-ГОДИШЕН ПЕРИОД

Вид дивеч: ДИВА СВИНЯ (II) в 19.ЛР на ЛД "Буковец"											
Година	2025	2026	2027	2028	2029	2030	2031	2032	2033	2034	Всичко:
прол.запас	21	19	19	20	22	22	22	22	22	22	
М : Ж	17 : 4	14 : 5	13 : 6	12 : 8	11 : 11	11 : 11	11 : 11	11 : 11	11 : 11	11 : 11	
пол.съот.	4.3 : 1.0	2.8 : 1.0	2.2 : 1.0	1.5 : 1.0	1.0 : 1.0	1.0 : 1.0	1.0 : 1.0	1.0 : 1.0	1.0 : 1.0	1.0 : 1.0	
Кпр(вс.женски)	1.6	1.6	1.6	1.6	1.6	1.6	1.6	1.6	1.6	1.6	
доставка	0	0	0	0	0	0	0	0	0	0	
М : Ж	0 : 0	0 : 0	0 : 0	0 : 0	0 : 0	0 : 0	0 : 0	0 : 0	0 : 0	0 : 0	
приплоди	6	8	10	12	18	18	18	18	18	18	
М : Ж	3 : 3	4 : 4	5 : 5	6 : 6	9 : 9	9 : 9	9 : 9	9 : 9	9 : 9	9 : 9	
ес.запас	27	27	29	32	40	40	40	40	40	40	
М : Ж	20 : 7	18 : 9	18 : 11	18 : 14	20 : 20	20 : 20	20 : 20	20 : 20	20 : 20	20 : 20	
отпад %	10	10	10	10	10	10	10	10	10	10	
отпад бр.	4	4	4	4	4	4	4	4	4	4	
М : Ж	2 : 2	2 : 2	2 : 2	2 : 2	2 : 2	2 : 2	2 : 2	2 : 2	2 : 2	2 : 2	
отстрел+отпад	8	8	9	10	18	18	18	18	18	18	
М : Ж	6 : 2	5 : 3	6 : 3	7 : 3	9 : 9	9 : 9	9 : 9	9 : 9	9 : 9	9 : 9	
Отстрел	4	4	5	6	14	14	14	14	14	14	103
М : Ж	4 : 0	3 : 1	4 : 1	5 : 1	7 : 7	7 : 7	7 : 7	7 : 7	7 : 7	7 : 7	58 : 45
Фураж:КНЦ -т.	1.5	1.5	1.6	1.7	1.2	1.2	1.2	1.2	1.2	1.2	13
СЧН -тона	2.4	2.4	2.6	2.9	2.0	2.0	2.0	2.0	2.0	2.0	22
Сол - кг.	32	32	35	38	26	26	26	26	26	26	296

Таблица №7⁵⁰

ПЕРСПЕКТИВЕН ПЛАН ЗА РАЗВИТИЕ НА ДИВЕЧОВИТЕ ЗАПАСИ ПРЕЗ СЛЕДВАЩИЯ 10-ГОДИШЕН ПЕРИОД

Вид дивеч: ДИВА СВИНЯ (II) в 1(20). ЛР на ЛД "Церово"											
Година	2025	2026	2027	2028	2029	2030	2031	2032	2033	2034	Всичко:
прол.запас	37	34	30	26	18	10	10	10	10	10	
М : Ж	21 : 16	18 : 16	15 : 15	13 : 13	9 : 9	5 : 5	5 : 5	5 : 5	5 : 5	5 : 5	
пол.съот.	1.3 : 1.0	1.1 : 1.0	1.0 : 1.0	1.0 : 1.0	1.0 : 1.0	1.0 : 1.0	1.0 : 1.0	1.0 : 1.0	1.0 : 1.0	1.0 : 1.0	
Кпр(вс.женски)	2.0	2.0	2.0	2.0	2.0	2.0	2.0	2.0	2.0	2.0	
доставка	0	0	0	0	0	0	0	0	0	0	
М : Ж	0 : 0	0 : 0	0 : 0	0 : 0	0 : 0	0 : 0	0 : 0	0 : 0	0 : 0	0 : 0	
приплоди	32	32	30	26	18	10	10	10	10	10	
М : Ж	16 : 16	16 : 16	15 : 15	13 : 13	9 : 9	5 : 5	5 : 5	5 : 5	5 : 5	5 : 5	
ес.запас	69	66	60	52	36	20	20	20	20	20	
М : Ж	37 : 32	34 : 32	30 : 30	26 : 26	18 : 18	10 : 10	10 : 10	10 : 10	10 : 10	10 : 10	
отпад %	10	10	10	10	10	10	10	10	10	10	
отпад бр.	8	8	6	6	4	2	2	2	2	2	
М : Ж	4 : 4	4 : 4	3 : 3	3 : 3	2 : 2	1 : 1	1 : 1	1 : 1	1 : 1	1 : 1	
отстрел+отпад	35	36	34	34	26	10	10	10	10	10	
М : Ж	19 : 16	19 : 17	17 : 17	17 : 17	13 : 13	5 : 5	5 : 5	5 : 5	5 : 5	5 : 5	
Отстрел	27	28	28	28	22	8	8	8	8	8	173
М : Ж	15 : 12	15 : 13	14 : 14	14 : 14	11 : 11	4 : 4	4 : 4	4 : 4	4 : 4	4 : 4	89 : 84
Фураж:КНЦ -т.	3.7	3.6	3.2	2.8	1.9	0.5	0.5	0.5	0.5	0.5	18
СЧН -тона	6.2	5.9	5.4	4.7	3.2	0.9	0.9	0.9	0.9	0.9	30
Сол - кг.	83	79	72	62	43	12	12	12	12	12	400

Таблица №7⁵¹

ПЕРСПЕКТИВЕН ПЛАН ЗА РАЗВИТИЕ НА ДИВЕЧОВИТЕ ЗАПАСИ ПРЕЗ СЛЕДВАЩИЯ 10-ГОДИШЕН ПЕРИОД

Вид дивеч: ДИВА СВИНЯ (I) в1(21). ЛР на ЛД "Манастирище"											
Година	2025	2026	2027	2028	2029	2030	2031	2032	2033	2034	Всичко:
прол.запас	19	18	18	18	18	18	18	18	18	18	
М : Ж	8 : 11	9 : 9	9 : 9	9 : 9	9 : 9	9 : 9	9 : 9	9 : 9	9 : 9	9 : 9	
пол.съот.	1.0 : 1.4	1.0 : 1.0	1.0 : 1.0	1.0 : 1.0	1.0 : 1.0	1.0 : 1.0	1.0 : 1.0	1.0 : 1.0	1.0 : 1.0	1.0 : 1.0	
Кпр(вс.женски)	2.0	2.0	2.0	2.0	2.0	2.0	2.0	2.0	2.0	2.0	
доставка	0	0	0	0	0	0	0	0	0	0	
М : Ж	0 : 0	0 : 0	0 : 0	0 : 0	0 : 0	0 : 0	0 : 0	0 : 0	0 : 0	0 : 0	
приплоди	22	18	18	18	18	18	18	18	18	18	
М : Ж	11 : 11	9 : 9	9 : 9	9 : 9	9 : 9	9 : 9	9 : 9	9 : 9	9 : 9	9 : 9	
ес.запас	41	36	36	36	36	36	36	36	36	36	
М : Ж	19 : 22	18 : 18	18 : 18	18 : 18	18 : 18	18 : 18	18 : 18	18 : 18	18 : 18	18 : 18	
отпад %	10	10	10	10	10	10	10	10	10	10	
отпад бр.	6	4	4	4	4	4	4	4	4	4	
М : Ж	3 : 3	2 : 2	2 : 2	2 : 2	2 : 2	2 : 2	2 : 2	2 : 2	2 : 2	2 : 2	
отстрел+отпад	23	18	18	18	18	18	18	18	18	18	
М : Ж	10 : 13	9 : 9	9 : 9	9 : 9	9 : 9	9 : 9	9 : 9	9 : 9	9 : 9	9 : 9	
Отстрел	17	14	14	14	14	14	14	14	14	14	143
М : Ж	7 : 10	7 : 7	7 : 7	7 : 7	7 : 7	7 : 7	7 : 7	7 : 7	7 : 7	7 : 7	70 : 73
Фураж:КНЦ -т.	2.2	1.0	1.0	1.0	1.0	1.0	1.0	1.0	1.0	1.0	11
СЧН -тона	3.7	1.6	1.6	1.6	1.6	1.6	1.6	1.6	1.6	1.6	18
Сол - кг.	49	22	22	22	22	22	22	22	22	22	244

Таблица №7⁵²

ПЕРСПЕКТИВЕН ПЛАН ЗА РАЗВИТИЕ НА ДИВЕЧОВИТЕ ЗАПАСИ ПРЕЗ СЛЕДВАЩИЯ 10-ГОДИШЕН ПЕРИОД

Вид дивеч: ЗАЕК (V) в I. ДУ "Балдуин"											
Година	2025	2026	2027	2028	2029	2030	2031	2032	2033	2034	Всичко:
прол.запас	30	62	98	118	142	160	182	194	194	194	
М : Ж	15 : 15	31 : 31	34 : 34	44 : 44	56 : 56	65 : 65	76 : 76	82 : 82	82 : 82	82 : 82	
пол.съот.	1.0 : 1.0	1.0 : 1.0	1.0 : 1.0	1.0 : 1.0	1.0 : 1.0	1.0 : 1.0	1.0 : 1.0	1.0 : 1.0	1.0 : 1.0	1.0 : 1.0	
Кпр(общ запас)	0.4	0.4	0.4	0.4	0.4	0.4	0.4	0.4	0.4	0.4	
доставка	30	30	0	0	0	0	0	0	0	0	60
М : Ж	15 : 15	15 : 15	0 : 0	0 : 0	0 : 0	0 : 0	0 : 0	0 : 0	0 : 0	0 : 0	
приплоди	12	24	40	48	56	64	72	78	78	78	
М : Ж	6 : 6	12 : 12	20 : 20	24 : 24	28 : 28	32 : 32	36 : 36	39 : 39	39 : 39	39 : 39	
ес.запас	72	116	138	166	198	224	254	272	272	272	
М : Ж	36 : 36	43 : 43	54 : 54	68 : 68	84 : 84	97 : 97	112 : 112	121 : 121	121 : 121	121 : 121	
отпад %	15	15	15	15	15	15	15	15	15	15	
отпад бр.	10	18	20	24	30	34	38	40	40	40	
М : Ж	5 : 5	9 : 9	10 : 10	12 : 12	15 : 15	17 : 17	19 : 19	20 : 20	20 : 20	20 : 20	
отстрел+отпад	10	18	20	24	38	42	60	78	78	78	
М : Ж	5 : 5	9 : 9	10 : 10	12 : 12	19 : 19	21 : 21	30 : 30	39 : 39	39 : 39	39 : 39	
Отстрел	0	0	0	0	8	8	22	38	38	38	152
М : Ж	0 : 0	0 : 0	0 : 0	0 : 0	4 : 4	4 : 4	11 : 11	19 : 19	19 : 19	19 : 19	76 : 76
Фураж: КНЦ - т	0.1	0.2	0.2	0.3	0.4	0.4	0.5	0.5	0.5	0.5	4
ГРУБ - т	0.3	0.4	0.5	0.6	0.7	0.8	0.9	0.7	0.7	0.7	6
СОЧЕН - т	0.3	0.4	0.5	0.6	0.7	0.8	0.9	0.7	0.7	0.7	6
Сол - кг	3	5	6	7	8	9	11	8	8	8	74

Таблица №7⁵³

ПЕРСПЕКТИВЕН ПЛАН ЗА РАЗВИТИЕ НА ДИВЕЧОВИТЕ ЗАПАСИ ПРЕЗ СЛЕДВАЩИЯ 10-ГОДИШЕН ПЕРИОД

Вид дивеч: ЗАЕК (V) в II. ДУ „Чукава“											
Година	2025	2026	2027	2028	2029	2030	2031	2032	2033	2034	Всичко:
прол.запас	40	64	76	90	100	110	110	110	110	110	
М : Ж	20 : 20	22 : 22	28 : 28	35 : 35	40 : 40	45 : 45	45 : 45	45 : 45	45 : 45	45 : 45	
пол.съот.	1.0 : 1.0	1.0 : 1.0	1.0 : 1.0	1.0 : 1.0	1.0 : 1.0	1.0 : 1.0	1.0 : 1.0	1.0 : 1.0	1.0 : 1.0	1.0 : 1.0	
Кпр(общ запас)	0.4	0.4	0.4	0.4	0.4	0.4	0.4	0.4	0.4	0.4	
доставка	20	0	0	0	0	0	0	0	0	0	20
М : Ж	10 : 10	0 : 0	0 : 0	0 : 0	0 : 0	0 : 0	0 : 0	0 : 0	0 : 0	0 : 0	
приплоди	16	26	30	36	40	44	44	44	44	44	
М : Ж	8 : 8	13 : 13	15 : 15	18 : 18	20 : 20	22 : 22	22 : 22	22 : 22	22 : 22	22 : 22	
ес.запас	76	90	106	126	140	154	154	154	154	154	
М : Ж	28 : 28	35 : 35	43 : 43	53 : 53	60 : 60	67 : 67	67 : 67	67 : 67	67 : 67	67 : 67	
отпад %	15	15	15	15	15	15	15	15	15	15	
отпад бр.	12	14	16	18	22	24	24	24	24	24	
М : Ж	6 : 6	7 : 7	8 : 8	9 : 9	11 : 11	12 : 12	12 : 12	12 : 12	12 : 12	12 : 12	
отстрел+отпад	12	14	16	26	30	44	44	44	44	44	
М : Ж	6 : 6	7 : 7	8 : 8	13 : 13	15 : 15	22 : 22	22 : 22	22 : 22	22 : 22	22 : 22	
Отстрел	0	0	0	8	8	20	20	20	20	20	116
М : Ж	0 : 0	0 : 0	0 : 0	4 : 4	4 : 4	10 : 10	10 : 10	10 : 10	10 : 10	10 : 10	58 : 58
Фураж: КНЦ - т	0.1	0.2	0.2	0.2	0.3	0.2	0.2	0.2	0.2	0.2	2
ГРУБ - т	0.3	0.3	0.4	0.5	0.5	0.4	0.4	0.4	0.4	0.4	4
СОЧЕН - т	0.3	0.3	0.4	0.5	0.5	0.4	0.4	0.4	0.4	0.4	4
Сол - кг	2	3	3	4	4	5	5	5	5	5	39

Таблица №7⁵⁴

ПЕРСПЕКТИВЕН ПЛАН ЗА РАЗВИТИЕ НА ДИВЕЧОВИТЕ ЗАПАСИ ПРЕЗ СЛЕДВАЩИЯ 10-ГОДИШЕН ПЕРИОД

Вид дивеч: ЗАЕК (V) в 1.ЛР на ЛД "Искрец"											
Година	2025	2026	2027	2028	2029	2030	2031	2032	2033	2034	Всичко:
прол.запас	240	268	292	316	324	324	324	324	324	324	
М : Ж	120 : 120	134 : 134	146 : 146	158 : 158	162 : 162	162 : 162	162 : 162	162 : 162	162 : 162	162 : 162	
пол.съот.	1.0 : 1.0	1.0 : 1.0	1.0 : 1.0	1.0 : 1.0	1.0 : 1.0	1.0 : 1.0	1.0 : 1.0	1.0 : 1.0	1.0 : 1.0	1.0 : 1.0	
Кпр(общ запас)	0.4	0.4	0.4	0.4	0.4	0.4	0.4	0.4	0.4	0.4	
доставка	0	0	0	0	0	0	0	0	0	0	
М : Ж	0 : 0	0 : 0	0 : 0	0 : 0	0 : 0	0 : 0	0 : 0	0 : 0	0 : 0	0 : 0	
приплоди	96	108	116	126	130	130	130	130	130	130	
М : Ж	48 : 48	54 : 54	58 : 58	63 : 63	65 : 65	65 : 65	65 : 65	65 : 65	65 : 65	65 : 65	
ес.запас	336	376	408	442	454	454	454	454	454	454	
М : Ж	168 : 168	188 : 188	204 : 204	221 : 221	227 : 227	227 : 227	227 : 227	227 : 227	227 : 227	227 : 227	
отпад %	20	20	20	20	20	20	20	20	20	20	
отпад бр.	68	76	82	88	90	90	90	90	90	90	
М : Ж	34 : 34	38 : 38	41 : 41	44 : 44	45 : 45	45 : 45	45 : 45	45 : 45	45 : 45	45 : 45	
отстрел+отпад	68	84	92	118	130	130	130	130	130	130	
М : Ж	34 : 34	42 : 42	46 : 46	59 : 59	65 : 65	65 : 65	65 : 65	65 : 65	65 : 65	65 : 65	
Отстрел	0	8	10	30	40	40	40	40	40	40	288
М : Ж	0 : 0	4 : 4	5 : 5	15 : 15	20 : 20	20 : 20	20 : 20	20 : 20	20 : 20	20 : 20	144 : 144
Фураж: КНЦ - т	0.6	0.7	0.7	0.8	0.6	0.6	0.6	0.6	0.6	0.6	6
ГРУБ - т	1.2	1.4	1.5	1.6	1.2	1.2	1.2	1.2	1.2	1.2	13
СОЧЕН - т	1.2	1.4	1.5	1.6	1.2	1.2	1.2	1.2	1.2	1.2	13
Сол - кг	14	16	17	19	14	14	14	14	14	14	147

Таблица №7⁵⁵

ПЕРСПЕКТИВЕН ПЛАН ЗА РАЗВИТИЕ НА ДИВЕЧОВИТЕ ЗАПАСИ ПРЕЗ СЛЕДВАЩИЯ 10-ГОДИШЕН ПЕРИОД

Вид дивеч: ЗАЕК (V) в 2.ЛР на ЛД "Своге"											
Година	2025	2026	2027	2028	2029	2030	2031	2032	2033	2034	Всичко:
прол.запас	110	116	116	116	116	116	116	116	116	116	
М : Ж	55 : 55	58 : 58	58 : 58	58 : 58	58 : 58	58 : 58	58 : 58	58 : 58	58 : 58	58 : 58	
пол.съот.	1.0 : 1.0	1.0 : 1.0	1.0 : 1.0	1.0 : 1.0	1.0 : 1.0	1.0 : 1.0	1.0 : 1.0	1.0 : 1.0	1.0 : 1.0	1.0 : 1.0	
Кпр(общ запас)	0.4	0.4	0.4	0.4	0.4	0.4	0.4	0.4	0.4	0.4	
доставка	0	0	0	0	0	0	0	0	0	0	
М : Ж	0 : 0	0 : 0	0 : 0	0 : 0	0 : 0	0 : 0	0 : 0	0 : 0	0 : 0	0 : 0	
приплоди	44	46	46	46	46	46	46	46	46	46	
М : Ж	22 : 22	23 : 23	23 : 23	23 : 23	23 : 23	23 : 23	23 : 23	23 : 23	23 : 23	23 : 23	
ес.запас	154	162	162	162	162	162	162	162	162	162	
М : Ж	77 : 77	81 : 81	81 : 81	81 : 81	81 : 81	81 : 81	81 : 81	81 : 81	81 : 81	81 : 81	
отпад %	20	20	20	20	20	20	20	20	20	20	
отпад бр.	30	32	32	32	32	32	32	32	32	32	
М : Ж	15 : 15	16 : 16	16 : 16	16 : 16	16 : 16	16 : 16	16 : 16	16 : 16	16 : 16	16 : 16	
отстрел+отпад	38	46	46	46	46	46	46	46	46	46	
М : Ж	19 : 19	23 : 23	23 : 23	23 : 23	23 : 23	23 : 23	23 : 23	23 : 23	23 : 23	23 : 23	
Отстрел	8	14	14	14	14	14	14	14	14	14	134
М : Ж	4 : 4	7 : 7	7 : 7	7 : 7	7 : 7	7 : 7	7 : 7	7 : 7	7 : 7	7 : 7	67 : 67
Фураж: КНЦ - т	0.3	0.2	0.2	0.2	0.2	0.2	0.2	0.2	0.2	0.2	2
ГРУБ - т	0.6	0.4	0.4	0.4	0.4	0.4	0.4	0.4	0.4	0.4	4
СОЧЕН - т	0.6	0.4	0.4	0.4	0.4	0.4	0.4	0.4	0.4	0.4	4
Сол - кг	6	5	5	5	5	5	5	5	5	5	50

Таблица №7⁵⁶

ПЕРСПЕКТИВЕН ПЛАН ЗА РАЗВИТИЕ НА ДИВЕЧОВИТЕ ЗАПАСИ ПРЕЗ СЛЕДВАЩИЯ 10-ГОДИШЕН ПЕРИОД

Вид дивеч: ЗАЕК (V) в 3.ЛР на ЛД „Зимевица“											
Година	2025	2026	2027	2028	2029	2030	2031	2032	2033	2034	Всичко:
прол.запас	90	100	112	120	124	124	124	124	124	124	
М : Ж	45 : 45	50 : 50	56 : 56	60 : 60	62 : 62	62 : 62	62 : 62	62 : 62	62 : 62	62 : 62	
пол.съот.	1.0 : 1.0	1.0 : 1.0	1.0 : 1.0	1.0 : 1.0	1.0 : 1.0	1.0 : 1.0	1.0 : 1.0	1.0 : 1.0	1.0 : 1.0	1.0 : 1.0	
Кпр(общ запас)	0.4	0.4	0.4	0.4	0.4	0.4	0.4	0.4	0.4	0.4	
доставка	0	0	0	0	0	0	0	0	0	0	
М : Ж	0 : 0	0 : 0	0 : 0	0 : 0	0 : 0	0 : 0	0 : 0	0 : 0	0 : 0	0 : 0	
приплоди	36	40	44	48	50	50	50	50	50	50	
М : Ж	18 : 18	20 : 20	22 : 22	24 : 24	25 : 25	25 : 25	25 : 25	25 : 25	25 : 25	25 : 25	
ес.запас	126	140	156	168	174	174	174	174	174	174	
М : Ж	63 : 63	70 : 70	78 : 78	84 : 84	87 : 87	87 : 87	87 : 87	87 : 87	87 : 87	87 : 87	
отпад %	20	20	20	20	20	20	20	20	20	20	
отпад бр.	26	28	32	34	34	34	34	34	34	34	
М : Ж	13 : 13	14 : 14	16 : 16	17 : 17	17 : 17	17 : 17	17 : 17	17 : 17	17 : 17	17 : 17	
отстрел+отпад	26	28	36	44	50	50	50	50	50	50	
М : Ж	13 : 13	14 : 14	18 : 18	22 : 22	25 : 25	25 : 25	25 : 25	25 : 25	25 : 25	25 : 25	
Отстрел	0	0	4	10	16	16	16	16	16	16	110
М : Ж	0 : 0	0 : 0	2 : 2	5 : 5	8 : 8	8 : 8	8 : 8	8 : 8	8 : 8	8 : 8	55 : 55
Фураж: КНЦ - т	0.2	0.3	0.3	0.3	0.2	0.2	0.2	0.2	0.2	0.2	2
ГРУБ - т	0.5	0.5	0.6	0.6	0.4	0.4	0.4	0.4	0.4	0.4	5
СОЧЕН - т	0.5	0.5	0.6	0.6	0.4	0.4	0.4	0.4	0.4	0.4	5
Сол - кг	5	6	7	7	5	5	5	5	5	5	56

Таблица №7⁵⁷

ПЕРСПЕКТИВЕН ПЛАН ЗА РАЗВИТИЕ НА ДИВЕЧОВИТЕ ЗАПАСИ ПРЕЗ СЛЕДВАЩИЯ 10-ГОДИШЕН ПЕРИОД

Вид дивеч: ЗАЕК (V) в 4.ЛР на ЛД "Заногe"											
Година	2025	2026	2027	2028	2029	2030	2031	2032	2033	2034	Всичко:
прол.запас	120	114	106	106	106	106	106	106	106	106	
М : Ж	60 : 60	57 : 57	53 : 53	53 : 53	53 : 53	53 : 53	53 : 53	53 : 53	53 : 53	53 : 53	
пол.съот.	1.0 : 1.0	1.0 : 1.0	1.0 : 1.0	1.0 : 1.0	1.0 : 1.0	1.0 : 1.0	1.0 : 1.0	1.0 : 1.0	1.0 : 1.0	1.0 : 1.0	
Кпр(общ запас)	0.4	0.4	0.4	0.4	0.4	0.4	0.4	0.4	0.4	0.4	
доставка	0	0	0	0	0	0	0	0	0	0	
М : Ж	0 : 0	0 : 0	0 : 0	0 : 0	0 : 0	0 : 0	0 : 0	0 : 0	0 : 0	0 : 0	
приплоди	48	46	42	42	42	42	42	42	42	42	
М : Ж	24 : 24	23 : 23	21 : 21	21 : 21	21 : 21	21 : 21	21 : 21	21 : 21	21 : 21	21 : 21	
ес.запас	168	160	148	148	148	148	148	148	148	148	
М : Ж	84 : 84	80 : 80	74 : 74	74 : 74	74 : 74	74 : 74	74 : 74	74 : 74	74 : 74	74 : 74	
отпад %	20	20	20	20	20	20	20	20	20	20	
отпад бр.	34	32	30	30	30	30	30	30	30	30	
М : Ж	17 : 17	16 : 16	15 : 15	15 : 15	15 : 15	15 : 15	15 : 15	15 : 15	15 : 15	15 : 15	
отстрел+отпад	54	54	42	42	42	42	42	42	42	42	
М : Ж	27 : 27	27 : 27	21 : 21	21 : 21	21 : 21	21 : 21	21 : 21	21 : 21	21 : 21	21 : 21	
Отстрел	20	22	12	12	12	12	12	12	12	12	138
М : Ж	10 : 10	11 : 11	6 : 6	6 : 6	6 : 6	6 : 6	6 : 6	6 : 6	6 : 6	6 : 6	69 : 69
Фураж: КНЦ - т	0.3	0.3	0.2	0.2	0.2	0.2	0.2	0.2	0.2	0.2	2
ГРУБ - т	0.6	0.6	0.4	0.4	0.4	0.4	0.4	0.4	0.4	0.4	4
СОЧЕН - т	0.6	0.6	0.4	0.4	0.4	0.4	0.4	0.4	0.4	0.4	4
Сол - кг	7	7	4	4	4	4	4	4	4	4	49

Таблица №7⁵⁸

ПЕРСПЕКТИВЕН ПЛАН ЗА РАЗВИТИЕ НА ДИВЕЧОВИТЕ ЗАПАСИ ПРЕЗ СЛЕДВАЩИЯ 10-ГОДИШЕН ПЕРИОД

Вид дивеч: ЗАЕК (V) в 5.ЛР на ЛД "Дружево"											
Година	2025	2026	2027	2028	2029	2030	2031	2032	2033	2034	Всичко:
прол.запас	80	90	92	92	92	92	92	92	92	92	
М : Ж	40 : 40	45 : 45	46 : 46	46 : 46	46 : 46	46 : 46	46 : 46	46 : 46	46 : 46	46 : 46	
пол.съот.	1.0 : 1.0	1.0 : 1.0	1.0 : 1.0	1.0 : 1.0	1.0 : 1.0	1.0 : 1.0	1.0 : 1.0	1.0 : 1.0	1.0 : 1.0	1.0 : 1.0	
Кпр(общ запас)	0.4	0.4	0.4	0.4	0.4	0.4	0.4	0.4	0.4	0.4	
доставка	0	0	0	0	0	0	0	0	0	0	
М : Ж	0 : 0	0 : 0	0 : 0	0 : 0	0 : 0	0 : 0	0 : 0	0 : 0	0 : 0	0 : 0	
приплоди	32	36	36	36	36	36	36	36	36	36	
М : Ж	16 : 16	18 : 18	18 : 18	18 : 18	18 : 18	18 : 18	18 : 18	18 : 18	18 : 18	18 : 18	
ес.запас	112	126	128	128	128	128	128	128	128	128	
М : Ж	56 : 56	63 : 63	64 : 64	64 : 64	64 : 64	64 : 64	64 : 64	64 : 64	64 : 64	64 : 64	
отпад %	20	20	20	20	20	20	20	20	20	20	
отпад бр.	22	26	26	26	26	26	26	26	26	26	
М : Ж	11 : 11	13 : 13	13 : 13	13 : 13	13 : 13	13 : 13	13 : 13	13 : 13	13 : 13	13 : 13	
отстрел+отпад	22	34	36	36	36	36	36	36	36	36	
М : Ж	11 : 11	17 : 17	18 : 18	18 : 18	18 : 18	18 : 18	18 : 18	18 : 18	18 : 18	18 : 18	
Отстрел	0	8	10	10	10	10	10	10	10	10	88
М : Ж	0 : 0	4 : 4	5 : 5	5 : 5	5 : 5	5 : 5	5 : 5	5 : 5	5 : 5	5 : 5	44 : 44
Фураж: КНЦ - т	0.2	0.2	0.2	0.2	0.2	0.2	0.2	0.2	0.2	0.2	2
ГРУБ - т	0.4	0.5	0.3	0.3	0.3	0.3	0.3	0.3	0.3	0.3	4
СОЧЕН - т	0.4	0.5	0.3	0.3	0.3	0.3	0.3	0.3	0.3	0.3	4
Сол - кг	5	5	4	4	4	4	4	4	4	4	41

Таблица №7⁵⁹

ПЕРСПЕКТИВЕН ПЛАН ЗА РАЗВИТИЕ НА ДИВЕЧОВИТЕ ЗАПАСИ ПРЕЗ СЛЕДВАЩИЯ 10-ГОДИШЕН ПЕРИОД

Вид дивеч: ЗАЕК (V) в 6.ЛР на ЛД "Миланово"											
Година	2025	2026	2027	2028	2029	2030	2031	2032	2033	2034	Всичко:
прол.запас	125	122	122	122	122	122	122	122	122	122	
М : Ж	62 : 63	61 : 61	61 : 61	61 : 61	61 : 61	61 : 61	61 : 61	61 : 61	61 : 61	61 : 61	
пол.съот.	1.0 : 1.0	1.0 : 1.0	1.0 : 1.0	1.0 : 1.0	1.0 : 1.0	1.0 : 1.0	1.0 : 1.0	1.0 : 1.0	1.0 : 1.0	1.0 : 1.0	
Кпр(общ запас)	0.4	0.4	0.4	0.4	0.4	0.4	0.4	0.4	0.4	0.4	
доставка	0	0	0	0	0	0	0	0	0	0	
М : Ж	0 : 0	0 : 0	0 : 0	0 : 0	0 : 0	0 : 0	0 : 0	0 : 0	0 : 0	0 : 0	
приплоди	50	48	48	48	48	48	48	48	48	48	
М : Ж	25 : 25	24 : 24	24 : 24	24 : 24	24 : 24	24 : 24	24 : 24	24 : 24	24 : 24	24 : 24	
ес.запас	175	170	170	170	170	170	170	170	170	170	
М : Ж	87 : 88	85 : 85	85 : 85	85 : 85	85 : 85	85 : 85	85 : 85	85 : 85	85 : 85	85 : 85	
отпад %	20	20	20	20	20	20	20	20	20	20	
отпад бр.	36	34	34	34	34	34	34	34	34	34	
М : Ж	18 : 18	17 : 17	17 : 17	17 : 17	17 : 17	17 : 17	17 : 17	17 : 17	17 : 17	17 : 17	
отстрел+отпад	53	48	48	48	48	48	48	48	48	48	
М : Ж	26 : 27	24 : 24	24 : 24	24 : 24	24 : 24	24 : 24	24 : 24	24 : 24	24 : 24	24 : 24	
Отстрел	17	14	14	14	14	14	14	14	14	14	143
М : Ж	8 : 9	7 : 7	7 : 7	7 : 7	7 : 7	7 : 7	7 : 7	7 : 7	7 : 7	7 : 7	71 : 72
Фураж: КНЦ - т	0.3	0.2	0.2	0.2	0.2	0.2	0.2	0.2	0.2	0.2	2
ГРУБ - т	0.6	0.4	0.4	0.4	0.4	0.4	0.4	0.4	0.4	0.4	5
СОЧЕН - т	0.6	0.4	0.4	0.4	0.4	0.4	0.4	0.4	0.4	0.4	5
Сол - кг	7	5	5	5	5	5	5	5	5	5	53

Таблица №7⁶⁰

ПЕРСПЕКТИВЕН ПЛАН ЗА РАЗВИТИЕ НА ДИВЕЧОВИТЕ ЗАПАСИ ПРЕЗ СЛЕДВАЩИЯ 10-ГОДИШЕН ПЕРИОД

Вид дивеч: ЗАЕК (V) в 7.ЛР на ЛД "Лакатник"											
Година	2025	2026	2027	2028	2029	2030	2031	2032	2033	2034	Всичко:
прол.запас	100	112	116	116	116	116	116	116	116	116	
М : Ж	50 : 50	56 : 56	58 : 58	58 : 58	58 : 58	58 : 58	58 : 58	58 : 58	58 : 58	58 : 58	
пол.съот.	1.0 : 1.0	1.0 : 1.0	1.0 : 1.0	1.0 : 1.0	1.0 : 1.0	1.0 : 1.0	1.0 : 1.0	1.0 : 1.0	1.0 : 1.0	1.0 : 1.0	
Кпр(общ запас)	0.4	0.4	0.4	0.4	0.4	0.4	0.4	0.4	0.4	0.4	
доставка	0	0	0	0	0	0	0	0	0	0	
М : Ж	0 : 0	0 : 0	0 : 0	0 : 0	0 : 0	0 : 0	0 : 0	0 : 0	0 : 0	0 : 0	
приплоди	40	44	46	46	46	46	46	46	46	46	
М : Ж	20 : 20	22 : 22	23 : 23	23 : 23	23 : 23	23 : 23	23 : 23	23 : 23	23 : 23	23 : 23	
ес.запас	140	156	162	162	162	162	162	162	162	162	
М : Ж	70 : 70	78 : 78	81 : 81	81 : 81	81 : 81	81 : 81	81 : 81	81 : 81	81 : 81	81 : 81	
отпад %	20	20	20	20	20	20	20	20	20	20	
отпад бр.	28	32	32	32	32	32	32	32	32	32	
М : Ж	14 : 14	16 : 16	16 : 16	16 : 16	16 : 16	16 : 16	16 : 16	16 : 16	16 : 16	16 : 16	
отстрел+отпад	28	40	46	46	46	46	46	46	46	46	
М : Ж	14 : 14	20 : 20	23 : 23	23 : 23	23 : 23	23 : 23	23 : 23	23 : 23	23 : 23	23 : 23	
Отстрел	0	8	14	14	14	14	14	14	14	14	120
М : Ж	0 : 0	4 : 4	7 : 7	7 : 7	7 : 7	7 : 7	7 : 7	7 : 7	7 : 7	7 : 7	60 : 60
Фураж: КНЦ - т	0.3	0.3	0.2	0.2	0.2	0.2	0.2	0.2	0.2	0.2	2
ГРУБ - т	0.5	0.6	0.4	0.4	0.4	0.4	0.4	0.4	0.4	0.4	4
СОЧЕН - т	0.5	0.6	0.4	0.4	0.4	0.4	0.4	0.4	0.4	0.4	4
Сол - кг	6	7	5	5	5	5	5	5	5	5	51

Таблица №7⁶¹

ПЕРСПЕКТИВЕН ПЛАН ЗА РАЗВИТИЕ НА ДИВЕЧОВИТЕ ЗАПАСИ ПРЕЗ СЛЕДВАЩИЯ 10-ГОДИШЕН ПЕРИОД

Вид дивеч: ЗАЕК (V) в 8.ЛР на ЛД "Габровница 1"											
Година	2025	2026	2027	2028	2029	2030	2031	2032	2033	2034	Всичко:
прол.запас	60	68	68	68	68	68	68	68	68	68	
М : Ж	30 : 30	34 : 34	34 : 34	34 : 34	34 : 34	34 : 34	34 : 34	34 : 34	34 : 34	34 : 34	
пол.съот.	1.0 : 1.0	1.0 : 1.0	1.0 : 1.0	1.0 : 1.0	1.0 : 1.0	1.0 : 1.0	1.0 : 1.0	1.0 : 1.0	1.0 : 1.0	1.0 : 1.0	
Кпр(общ запас)	0.4	0.4	0.4	0.4	0.4	0.4	0.4	0.4	0.4	0.4	
доставка	0	0	0	0	0	0	0	0	0	0	
М : Ж	0 : 0	0 : 0	0 : 0	0 : 0	0 : 0	0 : 0	0 : 0	0 : 0	0 : 0	0 : 0	
приплоди	24	28	28	28	28	28	28	28	28	28	
М : Ж	12 : 12	14 : 14	14 : 14	14 : 14	14 : 14	14 : 14	14 : 14	14 : 14	14 : 14	14 : 14	
ес.запас	84	96	96	96	96	96	96	96	96	96	
М : Ж	42 : 42	48 : 48	48 : 48	48 : 48	48 : 48	48 : 48	48 : 48	48 : 48	48 : 48	48 : 48	
отпад %	20	20	20	20	20	20	20	20	20	20	
отпад бр.	16	20	20	20	20	20	20	20	20	20	
М : Ж	8 : 8	10 : 10	10 : 10	10 : 10	10 : 10	10 : 10	10 : 10	10 : 10	10 : 10	10 : 10	
отстрел+отпад	16	28	28	28	28	28	28	28	28	28	
М : Ж	8 : 8	14 : 14	14 : 14	14 : 14	14 : 14	14 : 14	14 : 14	14 : 14	14 : 14	14 : 14	
Отстрел	0	8	8	8	8	8	8	8	8	8	72
М : Ж	0 : 0	4 : 4	4 : 4	4 : 4	4 : 4	4 : 4	4 : 4	4 : 4	4 : 4	4 : 4	36 : 36
Фураж: КНЦ - т	0.2	0.1	0.1	0.1	0.1	0.1	0.1	0.1	0.1	0.1	1
ГРУБ - т	0.3	0.2	0.2	0.2	0.2	0.2	0.2	0.2	0.2	0.2	3
СОЧЕН - т	0.3	0.2	0.2	0.2	0.2	0.2	0.2	0.2	0.2	0.2	3
Сол - кг	4	3	3	3	3	3	3	3	3	3	29

Таблица №7⁶²

ПЕРСПЕКТИВЕН ПЛАН ЗА РАЗВИТИЕ НА ДИВЕЧОВИТЕ ЗАПАСИ ПРЕЗ СЛЕДВАЩИЯ 10-ГОДИШЕН ПЕРИОД

Вид дивеч: ЗАЕК (V) в 9.ЛР на ЛД "Еленов дол"											
Година	2025	2026	2027	2028	2029	2030	2031	2032	2033	2034	Всичко:
прол.запас	75	78	78	78	78	78	78	78	78	78	
М : Ж	37 : 38	39 : 39	39 : 39	39 : 39	39 : 39	39 : 39	39 : 39	39 : 39	39 : 39	39 : 39	
пол.съот.	1.0 : 1.0	1.0 : 1.0	1.0 : 1.0	1.0 : 1.0	1.0 : 1.0	1.0 : 1.0	1.0 : 1.0	1.0 : 1.0	1.0 : 1.0	1.0 : 1.0	
Кпр(общ запас)	0.4	0.4	0.4	0.4	0.4	0.4	0.4	0.4	0.4	0.4	
доставка	0	0	0	0	0	0	0	0	0	0	
М : Ж	0 : 0	0 : 0	0 : 0	0 : 0	0 : 0	0 : 0	0 : 0	0 : 0	0 : 0	0 : 0	
приплоди	30	32	32	32	32	32	32	32	32	32	
М : Ж	15 : 15	16 : 16	16 : 16	16 : 16	16 : 16	16 : 16	16 : 16	16 : 16	16 : 16	16 : 16	
ес.запас	105	110	110	110	110	110	110	110	110	110	
М : Ж	52 : 53	55 : 55	55 : 55	55 : 55	55 : 55	55 : 55	55 : 55	55 : 55	55 : 55	55 : 55	
отпад %	20	20	20	20	20	20	20	20	20	20	
отпад бр.	22	22	22	22	22	22	22	22	22	22	
М : Ж	11 : 11	11 : 11	11 : 11	11 : 11	11 : 11	11 : 11	11 : 11	11 : 11	11 : 11	11 : 11	
отстрел+отпад	27	32	32	32	32	32	32	32	32	32	
М : Ж	13 : 14	16 : 16	16 : 16	16 : 16	16 : 16	16 : 16	16 : 16	16 : 16	16 : 16	16 : 16	
Отстрел	5	10	10	10	10	10	10	10	10	10	95
М : Ж	2 : 3	5 : 5	5 : 5	5 : 5	5 : 5	5 : 5	5 : 5	5 : 5	5 : 5	5 : 5	47 : 48
Фураж: КНЦ - т	0.2	0.1	0.1	0.1	0.1	0.1	0.1	0.1	0.1	0.1	1
ГРУБ - т	0.4	0.3	0.3	0.3	0.3	0.3	0.3	0.3	0.3	0.3	3
СОЧЕН - т	0.4	0.3	0.3	0.3	0.3	0.3	0.3	0.3	0.3	0.3	3
Сол - кг	4	3	3	3	3	3	3	3	3	3	34

Таблица №7⁶³

ПЕРСПЕКТИВЕН ПЛАН ЗА РАЗВИТИЕ НА ДИВЕЧОВИТЕ ЗАПАСИ ПРЕЗ СЛЕДВАЩИЯ 10-ГОДИШЕН ПЕРИОД

Вид дивеч: ЗАЕК (V) 10.ЛР на ЛД "Бов"											
Година	2025	2026	2027	2028	2029	2030	2031	2032	2033	2034	Всичко:
прол.запас	145	148	148	148	148	148	148	148	148	148	
М : Ж	72 : 73	74 : 74	74 : 74	74 : 74	74 : 74	74 : 74	74 : 74	74 : 74	74 : 74	74 : 74	
пол.сът.	1.0 : 1.0	1.0 : 1.0	1.0 : 1.0	1.0 : 1.0	1.0 : 1.0	1.0 : 1.0	1.0 : 1.0	1.0 : 1.0	1.0 : 1.0	1.0 : 1.0	
Кпр(общ запас)	0.4	0.4	0.4	0.4	0.4	0.4	0.4	0.4	0.4	0.4	
доставка	0	0	0	0	0	0	0	0	0	0	
М : Ж	0 : 0	0 : 0	0 : 0	0 : 0	0 : 0	0 : 0	0 : 0	0 : 0	0 : 0	0 : 0	
приплоди	58	60	60	60	60	60	60	60	60	60	
М : Ж	29 : 29	30 : 30	30 : 30	30 : 30	30 : 30	30 : 30	30 : 30	30 : 30	30 : 30	30 : 30	
ес.запас	203	208	208	208	208	208	208	208	208	208	
М : Ж	101 : 102	104 : 104	104 : 104	104 : 104	104 : 104	104 : 104	104 : 104	104 : 104	104 : 104	104 : 104	
отпад %	20	20	20	20	20	20	20	20	20	20	
отпад бр.	40	42	42	42	42	42	42	42	42	42	
М : Ж	20 : 20	21 : 21	21 : 21	21 : 21	21 : 21	21 : 21	21 : 21	21 : 21	21 : 21	21 : 21	
отстрел+отпад	55	60	60	60	60	60	60	60	60	60	
М : Ж	27 : 28	30 : 30	30 : 30	30 : 30	30 : 30	30 : 30	30 : 30	30 : 30	30 : 30	30 : 30	
Отстрел	15	18	18	18	18	18	18	18	18	18	177
М : Ж	7 : 8	9 : 9	9 : 9	9 : 9	9 : 9	9 : 9	9 : 9	9 : 9	9 : 9	9 : 9	88 : 89
Фураж: КНЦ - т	0.4	0.3	0.3	0.3	0.3	0.3	0.3	0.3	0.3	0.3	3
ГРУБ - т	0.7	0.5	0.5	0.5	0.5	0.5	0.5	0.5	0.5	0.5	6
СОЧЕН - т	0.7	0.5	0.5	0.5	0.5	0.5	0.5	0.5	0.5	0.5	6
Сол - кг	9	6	6	6	6	6	6	6	6	6	64

Таблица №7⁶⁴

ПЕРСПЕКТИВЕН ПЛАН ЗА РАЗВИТИЕ НА ДИВЕЧОВИТЕ ЗАПАСИ ПРЕЗ СЛЕДВАЩИЯ 10-ГОДИШЕН ПЕРИОД

Вид дивеч: ЗАЕК (V) 11.ЛР на ЛД "Редина"											
Година	2025	2026	2027	2028	2029	2030	2031	2032	2033	2034	Всичко:
прол.запас	140	148	148	148	148	148	148	148	148	148	
М : Ж	70 : 70	74 : 74	74 : 74	74 : 74	74 : 74	74 : 74	74 : 74	74 : 74	74 : 74	74 : 74	
пол.съот.	1.0 : 1.0	1.0 : 1.0	1.0 : 1.0	1.0 : 1.0	1.0 : 1.0	1.0 : 1.0	1.0 : 1.0	1.0 : 1.0	1.0 : 1.0	1.0 : 1.0	
Кпр(общ запас)	0.4	0.4	0.4	0.4	0.4	0.4	0.4	0.4	0.4	0.4	
доставка	0	0	0	0	0	0	0	0	0	0	
М : Ж	0 : 0	0 : 0	0 : 0	0 : 0	0 : 0	0 : 0	0 : 0	0 : 0	0 : 0	0 : 0	
приплоди	56	60	60	60	60	60	60	60	60	60	
М : Ж	28 : 28	30 : 30	30 : 30	30 : 30	30 : 30	30 : 30	30 : 30	30 : 30	30 : 30	30 : 30	
ес.запас	196	208	208	208	208	208	208	208	208	208	
М : Ж	98 : 98	104 : 104	104 : 104	104 : 104	104 : 104	104 : 104	104 : 104	104 : 104	104 : 104	104 : 104	
отпад %	20	20	20	20	20	20	20	20	20	20	
отпад бр.	40	42	42	42	42	42	42	42	42	42	
М : Ж	20 : 20	21 : 21	21 : 21	21 : 21	21 : 21	21 : 21	21 : 21	21 : 21	21 : 21	21 : 21	
отстрел+отпад	48	60	60	60	60	60	60	60	60	60	
М : Ж	24 : 24	30 : 30	30 : 30	30 : 30	30 : 30	30 : 30	30 : 30	30 : 30	30 : 30	30 : 30	
Отстрел	8	18	18	18	18	18	18	18	18	18	170
М : Ж	4 : 4	9 : 9	9 : 9	9 : 9	9 : 9	9 : 9	9 : 9	9 : 9	9 : 9	9 : 9	85 : 85
Фураж: КНЦ - т	0.4	0.3	0.3	0.3	0.3	0.3	0.3	0.3	0.3	0.3	3
ГРУБ - т	0.7	0.5	0.5	0.5	0.5	0.5	0.5	0.5	0.5	0.5	6
СОЧЕН - т	0.7	0.5	0.5	0.5	0.5	0.5	0.5	0.5	0.5	0.5	6
Сол - кг	8	6	6	6	6	6	6	6	6	6	64

Таблица №7⁶⁵

ПЕРСПЕКТИВЕН ПЛАН ЗА РАЗВИТИЕ НА ДИВЕЧОВИТЕ ЗАПАСИ ПРЕЗ СЛЕДВАЩИЯ 10-ГОДИШЕН ПЕРИОД

Вид дивеч: ЗАЕК (V) в 12.ЛР на ЛД "Осеновлаг"											
Година	2025	2026	2027	2028	2029	2030	2031	2032	2033	2034	Всичко:
прол.запас	180	186	186	186	186	186	186	186	186	186	
М : Ж	90 : 90	93 : 93	93 : 93	93 : 93	93 : 93	93 : 93	93 : 93	93 : 93	93 : 93	93 : 93	
пол.съот.	1.0 : 1.0	1.0 : 1.0	1.0 : 1.0	1.0 : 1.0	1.0 : 1.0	1.0 : 1.0	1.0 : 1.0	1.0 : 1.0	1.0 : 1.0	1.0 : 1.0	
Кпр(общ запас)	0.4	0.4	0.4	0.4	0.4	0.4	0.4	0.4	0.4	0.4	
доставка	0	0	0	0	0	0	0	0	0	0	
М : Ж	0 : 0	0 : 0	0 : 0	0 : 0	0 : 0	0 : 0	0 : 0	0 : 0	0 : 0	0 : 0	
приплоди	72	74	74	74	74	74	74	74	74	74	
М : Ж	36 : 36	37 : 37	37 : 37	37 : 37	37 : 37	37 : 37	37 : 37	37 : 37	37 : 37	37 : 37	
ес.запас	252	260	260	260	260	260	260	260	260	260	
М : Ж	126 : 126	130 : 130	130 : 130	130 : 130	130 : 130	130 : 130	130 : 130	130 : 130	130 : 130	130 : 130	
отпад %	20	20	20	20	20	20	20	20	20	20	
отпад бр.	50	52	52	52	52	52	52	52	52	52	
М : Ж	25 : 25	26 : 26	26 : 26	26 : 26	26 : 26	26 : 26	26 : 26	26 : 26	26 : 26	26 : 26	
отстрел+отпад	66	74	74	74	74	74	74	74	74	74	
М : Ж	33 : 33	37 : 37	37 : 37	37 : 37	37 : 37	37 : 37	37 : 37	37 : 37	37 : 37	37 : 37	
Отстрел	16	22	22	22	22	22	22	22	22	22	214
М : Ж	8 : 8	11 : 11	11 : 11	11 : 11	11 : 11	11 : 11	11 : 11	11 : 11	11 : 11	11 : 11	107 : 107
Фураж: КНЦ - т	0.5	0.3	0.3	0.3	0.3	0.3	0.3	0.3	0.3	0.3	3
ГРУБ - т	0.9	0.7	0.7	0.7	0.7	0.7	0.7	0.7	0.7	0.7	7
СОЧЕН - т	0.9	0.7	0.7	0.7	0.7	0.7	0.7	0.7	0.7	0.7	7
Сол - кг	11	8	8	8	8	8	8	8	8	8	81

Таблица №7⁶⁶

ПЕРСПЕКТИВЕН ПЛАН ЗА РАЗВИТИЕ НА ДИВЕЧОВИТЕ ЗАПАСИ ПРЕЗ СЛЕДВАЩИЯ 10-ГОДИШЕН ПЕРИОД

Вид дивеч: ЗАЕК (V) в 13.ЛР на ЛД "Батулия"											
Година	2025	2026	2027	2028	2029	2030	2031	2032	2033	2034	Всичко:
прол.запас	100	88	80	72	64	64	64	64	64	64	
М : Ж	50 : 50	44 : 44	40 : 40	36 : 36	32 : 32	32 : 32	32 : 32	32 : 32	32 : 32	32 : 32	
пол.съот.	1.0 : 1.0	1.0 : 1.0	1.0 : 1.0	1.0 : 1.0	1.0 : 1.0	1.0 : 1.0	1.0 : 1.0	1.0 : 1.0	1.0 : 1.0	1.0 : 1.0	
Кпр(общ запас)	0.4	0.4	0.4	0.4	0.4	0.4	0.4	0.4	0.4	0.4	
доставка	0	0	0	0	0	0	0	0	0	0	
М : Ж	0 : 0	0 : 0	0 : 0	0 : 0	0 : 0	0 : 0	0 : 0	0 : 0	0 : 0	0 : 0	
приплоди	40	36	32	28	26	26	26	26	26	26	
М : Ж	20 : 20	18 : 18	16 : 16	14 : 14	13 : 13	13 : 13	13 : 13	13 : 13	13 : 13	13 : 13	
ес.запас	140	124	112	100	90	90	90	90	90	90	
М : Ж	70 : 70	62 : 62	56 : 56	50 : 50	45 : 45	45 : 45	45 : 45	45 : 45	45 : 45	45 : 45	
отпад %	20	20	20	20	20	20	20	20	20	20	
отпад бр.	28	24	22	20	18	18	18	18	18	18	
М : Ж	14 : 14	12 : 12	11 : 11	10 : 10	9 : 9	9 : 9	9 : 9	9 : 9	9 : 9	9 : 9	
отстрел+отпад	52	44	40	36	26	26	26	26	26	26	
М : Ж	26 : 26	22 : 22	20 : 20	18 : 18	13 : 13	13 : 13	13 : 13	13 : 13	13 : 13	13 : 13	
Отстрел	24	20	18	16	8	8	8	8	8	8	126
М : Ж	12 : 12	10 : 10	9 : 9	8 : 8	4 : 4	4 : 4	4 : 4	4 : 4	4 : 4	4 : 4	63 : 63
Фураж: КНЦ - т	0.3	0.2	0.2	0.2	0.1	0.1	0.1	0.1	0.1	0.1	2
ГРУБ - т	0.5	0.4	0.4	0.4	0.2	0.2	0.2	0.2	0.2	0.2	3
СОЧЕН - т	0.5	0.4	0.4	0.4	0.2	0.2	0.2	0.2	0.2	0.2	3
Сол - кг	6	5	5	4	3	3	3	3	3	3	36

Таблица №7⁶⁷

ПЕРСПЕКТИВЕН ПЛАН ЗА РАЗВИТИЕ НА ДИВЕЧОВИТЕ ЗАПАСИ ПРЕЗ СЛЕДВАЩИЯ 10-ГОДИШЕН ПЕРИОД

Вид дивеч: ЗАЕК (V) в 14.ЛР на ЛД "Огоя"											
Година	2025	2026	2027	2028	2029	2030	2031	2032	2033	2034	Всичко:
прол.запас	150	144	140	136	136	136	136	136	136	136	
М : Ж	75 : 75	72 : 72	70 : 70	68 : 68	68 : 68	68 : 68	68 : 68	68 : 68	68 : 68	68 : 68	
пол.съот.	1.0 : 1.0	1.0 : 1.0	1.0 : 1.0	1.0 : 1.0	1.0 : 1.0	1.0 : 1.0	1.0 : 1.0	1.0 : 1.0	1.0 : 1.0	1.0 : 1.0	
Кпр(общ запас)	0.4	0.4	0.4	0.4	0.4	0.4	0.4	0.4	0.4	0.4	
доставка	0	0	0	0	0	0	0	0	0	0	
М : Ж	0 : 0	0 : 0	0 : 0	0 : 0	0 : 0	0 : 0	0 : 0	0 : 0	0 : 0	0 : 0	
приплоди	60	58	56	54	54	54	54	54	54	54	
М : Ж	30 : 30	29 : 29	28 : 28	27 : 27	27 : 27	27 : 27	27 : 27	27 : 27	27 : 27	27 : 27	
ес.запас	210	202	196	190	190	190	190	190	190	190	
М : Ж	105 : 105	101 : 101	98 : 98	95 : 95	95 : 95	95 : 95	95 : 95	95 : 95	95 : 95	95 : 95	
отпад %	20	20	20	20	20	20	20	20	20	20	
отпад бр.	42	40	40	38	38	38	38	38	38	38	
М : Ж	21 : 21	20 : 20	20 : 20	19 : 19	19 : 19	19 : 19	19 : 19	19 : 19	19 : 19	19 : 19	
отстрел+отпад	66	62	60	54	54	54	54	54	54	54	
М : Ж	33 : 33	31 : 31	30 : 30	27 : 27	27 : 27	27 : 27	27 : 27	27 : 27	27 : 27	27 : 27	
Отстрел	24	22	20	16	16	16	16	16	16	16	178
М : Ж	12 : 12	11 : 11	10 : 10	8 : 8	8 : 8	8 : 8	8 : 8	8 : 8	8 : 8	8 : 8	89 : 89
Фураж: КНЦ - т	0.4	0.4	0.4	0.2	0.2	0.2	0.2	0.2	0.2	0.2	3
ГРУБ - т	0.8	0.7	0.7	0.5	0.5	0.5	0.5	0.5	0.5	0.5	6
СОЧЕН - т	0.8	0.7	0.7	0.5	0.5	0.5	0.5	0.5	0.5	0.5	6
Сол - кг	9	8	8	6	6	6	6	6	6	6	66

Таблица №7⁶⁸

ПЕРСПЕКТИВЕН ПЛАН ЗА РАЗВИТИЕ НА ДИВЕЧОВИТЕ ЗАПАСИ ПРЕЗ СЛЕДВАЩИЯ 10-ГОДИШЕН ПЕРИОД

Вид дивеч: ЗАЕК (V) в 15.ЛР на ЛД "Ябланица"											
Година	2025	2026	2027	2028	2029	2030	2031	2032	2033	2034	Всичко:
прол.запас	110	104	100	100	100	100	100	100	100	100	
М : Ж	55 : 55	52 : 52	50 : 50	50 : 50	50 : 50	50 : 50	50 : 50	50 : 50	50 : 50	50 : 50	
пол.съот.	1.0 : 1.0	1.0 : 1.0	1.0 : 1.0	1.0 : 1.0	1.0 : 1.0	1.0 : 1.0	1.0 : 1.0	1.0 : 1.0	1.0 : 1.0	1.0 : 1.0	
Кпр(общ запас)	0.4	0.4	0.4	0.4	0.4	0.4	0.4	0.4	0.4	0.4	
доставка	0	0	0	0	0	0	0	0	0	0	
М : Ж	0 : 0	0 : 0	0 : 0	0 : 0	0 : 0	0 : 0	0 : 0	0 : 0	0 : 0	0 : 0	
приплоди	44	42	40	40	40	40	40	40	40	40	
М : Ж	22 : 22	21 : 21	20 : 20	20 : 20	20 : 20	20 : 20	20 : 20	20 : 20	20 : 20	20 : 20	
ес.запас	154	146	140	140	140	140	140	140	140	140	
М : Ж	77 : 77	73 : 73	70 : 70	70 : 70	70 : 70	70 : 70	70 : 70	70 : 70	70 : 70	70 : 70	
отпад %	20	20	20	20	20	20	20	20	20	20	
отпад бр.	30	30	28	28	28	28	28	28	28	28	
М : Ж	15 : 15	15 : 15	14 : 14	14 : 14	14 : 14	14 : 14	14 : 14	14 : 14	14 : 14	14 : 14	
отстрел+отпад	50	46	40	40	40	40	40	40	40	40	
М : Ж	25 : 25	23 : 23	20 : 20	20 : 20	20 : 20	20 : 20	20 : 20	20 : 20	20 : 20	20 : 20	
Отстрел	20	16	12	12	12	12	12	12	12	12	132
М : Ж	10 : 10	8 : 8	6 : 6	6 : 6	6 : 6	6 : 6	6 : 6	6 : 6	6 : 6	6 : 6	66 : 66
Фураж: КНЦ - т	0.3	0.3	0.2	0.2	0.2	0.2	0.2	0.2	0.2	0.2	2
ГРУБ - т	0.6	0.5	0.4	0.4	0.4	0.4	0.4	0.4	0.4	0.4	4
СОЧЕН - т	0.6	0.5	0.4	0.4	0.4	0.4	0.4	0.4	0.4	0.4	4
Сол - кг	6	6	4	4	4	4	4	4	4	4	46

Таблица №7⁶⁹

ПЕРСПЕКТИВЕН ПЛАН ЗА РАЗВИТИЕ НА ДИВЕЧОВИТЕ ЗАПАСИ ПРЕЗ СЛЕДВАЩИЯ 10-ГОДИШЕН ПЕРИОД

Вид дивеч: ЗАЕК (V) в 16.ЛР на ЛД "Луково"											
Година	2025	2026	2027	2028	2029	2030	2031	2032	2033	2034	Всичко:
прол.запас	60	68	76	82	88	88	88	88	88	88	
М : Ж	30 : 30	34 : 34	38 : 38	41 : 41	44 : 44	44 : 44	44 : 44	44 : 44	44 : 44	44 : 44	
пол.съот.	1.0 : 1.0	1.0 : 1.0	1.0 : 1.0	1.0 : 1.0	1.0 : 1.0	1.0 : 1.0	1.0 : 1.0	1.0 : 1.0	1.0 : 1.0	1.0 : 1.0	
Кпр(общ запас)	0.4	0.4	0.4	0.4	0.4	0.4	0.4	0.4	0.4	0.4	
доставка	0	0	0	0	0	0	0	0	0	0	
М : Ж	0 : 0	0 : 0	0 : 0	0 : 0	0 : 0	0 : 0	0 : 0	0 : 0	0 : 0	0 : 0	
приплоди	24	28	30	32	36	36	36	36	36	36	
М : Ж	12 : 12	14 : 14	15 : 15	16 : 16	18 : 18	18 : 18	18 : 18	18 : 18	18 : 18	18 : 18	
ес.запас	84	96	106	114	124	124	124	124	124	124	
М : Ж	42 : 42	48 : 48	53 : 53	57 : 57	62 : 62	62 : 62	62 : 62	62 : 62	62 : 62	62 : 62	
отпад %	20	20	20	20	20	20	20	20	20	20	
отпад бр.	16	20	22	22	24	24	24	24	24	24	
М : Ж	8 : 8	10 : 10	11 : 11	11 : 11	12 : 12	12 : 12	12 : 12	12 : 12	12 : 12	12 : 12	
отстрел+отпад	16	20	24	26	36	36	36	36	36	36	
М : Ж	8 : 8	10 : 10	12 : 12	13 : 13	18 : 18	18 : 18	18 : 18	18 : 18	18 : 18	18 : 18	
Отстрел	0	0	2	4	12	12	12	12	12	12	78
М : Ж	0 : 0	0 : 0	1 : 1	2 : 2	6 : 6	6 : 6	6 : 6	6 : 6	6 : 6	6 : 6	39 : 39
Фураж: КНЦ - т	0.2	0.2	0.2	0.2	0.2	0.2	0.2	0.2	0.2	0.2	2
ГРУБ - т	0.3	0.3	0.4	0.4	0.3	0.3	0.3	0.3	0.3	0.3	3
СОЧЕН - т	0.3	0.3	0.4	0.4	0.3	0.3	0.3	0.3	0.3	0.3	3
Сол - кг	4	4	4	5	4	4	4	4	4	4	39

Таблица №7⁷⁰

ПЕРСПЕКТИВЕН ПЛАН ЗА РАЗВИТИЕ НА ДИВЕЧОВИТЕ ЗАПАСИ ПРЕЗ СЛЕДВАЩИЯ 10-ГОДИШЕН ПЕРИОД

Вид дивеч: ЗАЕК (V) в 17.ЛР на ЛД "Реброво"											
Година	2025	2026	2027	2028	2029	2030	2031	2032	2033	2034	Всичко:
прол.запас	124	112	104	98	98	98	98	98	98	98	
М : Ж	62 : 62	56 : 56	52 : 52	49 : 49	49 : 49	49 : 49	49 : 49	49 : 49	49 : 49	49 : 49	
пол.съот.	1.0 : 1.0	1.0 : 1.0	1.0 : 1.0	1.0 : 1.0	1.0 : 1.0	1.0 : 1.0	1.0 : 1.0	1.0 : 1.0	1.0 : 1.0	1.0 : 1.0	
Кпр(общ запас)	0.4	0.4	0.4	0.4	0.4	0.4	0.4	0.4	0.4	0.4	
доставка	0	0	0	0	0	0	0	0	0	0	
М : Ж	0 : 0	0 : 0	0 : 0	0 : 0	0 : 0	0 : 0	0 : 0	0 : 0	0 : 0	0 : 0	
приплоди	50	44	42	40	40	40	40	40	40	40	
М : Ж	25 : 25	22 : 22	21 : 21	20 : 20	20 : 20	20 : 20	20 : 20	20 : 20	20 : 20	20 : 20	
ес.запас	174	156	146	138	138	138	138	138	138	138	
М : Ж	87 : 87	78 : 78	73 : 73	69 : 69	69 : 69	69 : 69	69 : 69	69 : 69	69 : 69	69 : 69	
отпад %	20	20	20	20	20	20	20	20	20	20	
отпад бр.	34	32	30	28	28	28	28	28	28	28	
М : Ж	17 : 17	16 : 16	15 : 15	14 : 14	14 : 14	14 : 14	14 : 14	14 : 14	14 : 14	14 : 14	
отстрел+отпад	62	52	48	40	40	40	40	40	40	40	
М : Ж	31 : 31	26 : 26	24 : 24	20 : 20	20 : 20	20 : 20	20 : 20	20 : 20	20 : 20	20 : 20	
Отстрел	28	20	18	12	12	12	12	12	12	12	150
М : Ж	14 : 14	10 : 10	9 : 9	6 : 6	6 : 6	6 : 6	6 : 6	6 : 6	6 : 6	6 : 6	75 : 75
Фураж: КНЦ - т	0.3	0.3	0.3	0.2	0.2	0.2	0.2	0.2	0.2	0.2	2
ГРУБ - т	0.6	0.6	0.5	0.4	0.4	0.4	0.4	0.4	0.4	0.4	4
СОЧЕН - т	0.6	0.6	0.5	0.4	0.4	0.4	0.4	0.4	0.4	0.4	4
Сол - кг	7	7	6	4	4	4	4	4	4	4	49

Таблица №7⁷¹

ПЕРСПЕКТИВЕН ПЛАН ЗА РАЗВИТИЕ НА ДИВЕЧОВИТЕ ЗАПАСИ ПРЕЗ СЛЕДВАЩИЯ 10-ГОДИШЕН ПЕРИОД

Вид дивеч: ЗАЕК (V) в 18.ЛР на ЛД "Владо Тричков"											
Година	2025	2026	2027	2028	2029	2030	2031	2032	2033	2034	Всичко:
прол.запас	100	104	104	104	104	104	104	104	104	104	
М : Ж	50 : 50	52 : 52	52 : 52	52 : 52	52 : 52	52 : 52	52 : 52	52 : 52	52 : 52	52 : 52	
пол.съот.	1.0 : 1.0	1.0 : 1.0	1.0 : 1.0	1.0 : 1.0	1.0 : 1.0	1.0 : 1.0	1.0 : 1.0	1.0 : 1.0	1.0 : 1.0	1.0 : 1.0	
Кпр(общ запас)	0.4	0.4	0.4	0.4	0.4	0.4	0.4	0.4	0.4	0.4	
доставка	0	0	0	0	0	0	0	0	0	0	
М : Ж	0 : 0	0 : 0	0 : 0	0 : 0	0 : 0	0 : 0	0 : 0	0 : 0	0 : 0	0 : 0	
приплоди	40	42	42	42	42	42	42	42	42	42	
М : Ж	20 : 20	21 : 21	21 : 21	21 : 21	21 : 21	21 : 21	21 : 21	21 : 21	21 : 21	21 : 21	
ес.запас	140	146	146	146	146	146	146	146	146	146	
М : Ж	70 : 70	73 : 73	73 : 73	73 : 73	73 : 73	73 : 73	73 : 73	73 : 73	73 : 73	73 : 73	
отпад %	20	20	20	20	20	20	20	20	20	20	
отпад бр.	28	30	30	30	30	30	30	30	30	30	
М : Ж	14 : 14	15 : 15	15 : 15	15 : 15	15 : 15	15 : 15	15 : 15	15 : 15	15 : 15	15 : 15	
отстрел+отпад	36	42	42	42	42	42	42	42	42	42	
М : Ж	18 : 18	21 : 21	21 : 21	21 : 21	21 : 21	21 : 21	21 : 21	21 : 21	21 : 21	21 : 21	
Отстрел	8	12	12	12	12	12	12	12	12	12	116
М : Ж	4 : 4	6 : 6	6 : 6	6 : 6	6 : 6	6 : 6	6 : 6	6 : 6	6 : 6	6 : 6	58 : 58
Фураж: КНЦ - т	0.3	0.2	0.2	0.2	0.2	0.2	0.2	0.2	0.2	0.2	2
ГРУБ - т	0.5	0.4	0.4	0.4	0.4	0.4	0.4	0.4	0.4	0.4	4
СОЧЕН - т	0.5	0.4	0.4	0.4	0.4	0.4	0.4	0.4	0.4	0.4	4
Сол - кг	6	4	4	4	4	4	4	4	4	4	45

Таблица №7⁷²

ПЕРСПЕКТИВЕН ПЛАН ЗА РАЗВИТИЕ НА ДИВЕЧОВИТЕ ЗАПАСИ ПРЕЗ СЛЕДВАЩИЯ 10-ГОДИШЕН ПЕРИОД

Вид дивеч: ЗАЕК (V) в 19.ЛР на ЛД "Буковец"											
Година	2025	2026	2027	2028	2029	2030	2031	2032	2033	2034	Всичко:
прол.запас	100	108	108	108	108	108	108	108	108	108	
М : Ж	50 : 50	54 : 54	54 : 54	54 : 54	54 : 54	54 : 54	54 : 54	54 : 54	54 : 54	54 : 54	
пол.съот.	1.0 : 1.0	1.0 : 1.0	1.0 : 1.0	1.0 : 1.0	1.0 : 1.0	1.0 : 1.0	1.0 : 1.0	1.0 : 1.0	1.0 : 1.0	1.0 : 1.0	
Кпр(общ запас)	0.4	0.4	0.4	0.4	0.4	0.4	0.4	0.4	0.4	0.4	
доставка	0	0	0	0	0	0	0	0	0	0	
М : Ж	0 : 0	0 : 0	0 : 0	0 : 0	0 : 0	0 : 0	0 : 0	0 : 0	0 : 0	0 : 0	
приплоди	40	44	44	44	44	44	44	44	44	44	
М : Ж	20 : 20	22 : 22	22 : 22	22 : 22	22 : 22	22 : 22	22 : 22	22 : 22	22 : 22	22 : 22	
ес.запас	140	152	152	152	152	152	152	152	152	152	
М : Ж	70 : 70	76 : 76	76 : 76	76 : 76	76 : 76	76 : 76	76 : 76	76 : 76	76 : 76	76 : 76	
отпад %	20	20	20	20	20	20	20	20	20	20	
отпад бр.	28	30	30	30	30	30	30	30	30	30	
М : Ж	14 : 14	15 : 15	15 : 15	15 : 15	15 : 15	15 : 15	15 : 15	15 : 15	15 : 15	15 : 15	
отстрел+отпад	32	44	44	44	44	44	44	44	44	44	
М : Ж	16 : 16	22 : 22	22 : 22	22 : 22	22 : 22	22 : 22	22 : 22	22 : 22	22 : 22	22 : 22	
Отстрел	4	14	14	14	14	14	14	14	14	14	130
М : Ж	2 : 2	7 : 7	7 : 7	7 : 7	7 : 7	7 : 7	7 : 7	7 : 7	7 : 7	7 : 7	65 : 65
Фураж: КНЦ - т	0.3	0.2	0.2	0.2	0.2	0.2	0.2	0.2	0.2	0.2	2
ГРУБ - т	0.5	0.4	0.4	0.4	0.4	0.4	0.4	0.4	0.4	0.4	4
СОЧЕН - т	0.5	0.4	0.4	0.4	0.4	0.4	0.4	0.4	0.4	0.4	4
Сол - кг	6	5	5	5	5	5	5	5	5	5	47

Таблица №7⁷³

ПЕРСПЕКТИВЕН ПЛАН ЗА РАЗВИТИЕ НА ДИВЕЧОВИТЕ ЗАПАСИ ПРЕЗ СЛЕДВАЩИЯ 10-ГОДИШЕН ПЕРИОД

Вид дивеч: ЗАЕК (V) в 1(20). ЛР на ЛД "Церово"											
Година	2025	2026	2027	2028	2029	2030	2031	2032	2033	2034	Всичко:
прол.запас	44	50	50	50	50	50	50	50	50	50	
М : Ж	22 : 22	25 : 25	25 : 25	25 : 25	25 : 25	25 : 25	25 : 25	25 : 25	25 : 25	25 : 25	
пол.съот.	1.0 : 1.0	1.0 : 1.0	1.0 : 1.0	1.0 : 1.0	1.0 : 1.0	1.0 : 1.0	1.0 : 1.0	1.0 : 1.0	1.0 : 1.0	1.0 : 1.0	
Кпр(общ запас)	0.4	0.4	0.4	0.4	0.4	0.4	0.4	0.4	0.4	0.4	
доставка	0	0	0	0	0	0	0	0	0	0	
М : Ж	0 : 0	0 : 0	0 : 0	0 : 0	0 : 0	0 : 0	0 : 0	0 : 0	0 : 0	0 : 0	
приплоди	18	20	20	20	20	20	20	20	20	20	
М : Ж	9 : 9	10 : 10	10 : 10	10 : 10	10 : 10	10 : 10	10 : 10	10 : 10	10 : 10	10 : 10	
ес.запас	62	70	70	70	70	70	70	70	70	70	
М : Ж	31 : 31	35 : 35	35 : 35	35 : 35	35 : 35	35 : 35	35 : 35	35 : 35	35 : 35	35 : 35	
отпад %	20	20	20	20	20	20	20	20	20	20	
отпад бр.	12	14	14	14	14	14	14	14	14	14	
М : Ж	6 : 6	7 : 7	7 : 7	7 : 7	7 : 7	7 : 7	7 : 7	7 : 7	7 : 7	7 : 7	
отстрел+отпад	12	20	20	20	20	20	20	20	20	20	
М : Ж	6 : 6	10 : 10	10 : 10	10 : 10	10 : 10	10 : 10	10 : 10	10 : 10	10 : 10	10 : 10	
Отстрел	0	6	6	6	6	6	6	6	6	6	54
М : Ж	0 : 0	3 : 3	3 : 3	3 : 3	3 : 3	3 : 3	3 : 3	3 : 3	3 : 3	3 : 3	27 : 27
Фураж: КНЦ - т	0.1	0.1	0.1	0.1	0.1	0.1	0.1	0.1	0.1	0.1	1
ГРУБ - т	0.2	0.2	0.2	0.2	0.2	0.2	0.2	0.2	0.2	0.2	2
СОЧЕН - т	0.2	0.2	0.2	0.2	0.2	0.2	0.2	0.2	0.2	0.2	2
Сол - кг	3	2	2	2	2	2	2	2	2	2	22

Таблица №7⁷⁴

ПЕРСПЕКТИВЕН ПЛАН ЗА РАЗВИТИЕ НА ДИВЕЧОВИТЕ ЗАПАСИ ПРЕЗ СЛЕДВАЩИЯ 10-ГОДИШЕН ПЕРИОД

Вид дивеч: ЗАЕК (V) 1(21). ЛР на ЛД "Манастирище"											
Година	2025	2026	2027	2028	2029	2030	2031	2032	2033	2034	Всичко:
прол.запас	25	43	49	71	79	86	90	90	90	90	
М : Ж	12 : 13	21 : 22	24 : 25	35 : 36	39 : 40	43 : 43	45 : 45	45 : 45	45 : 45	45 : 45	
пол.съот.	1.0 : 1.1	1.0 : 1.0	1.0 : 1.0	1.0 : 1.0	1.0 : 1.0	1.0 : 1.0	1.0 : 1.0	1.0 : 1.0	1.0 : 1.0	1.0 : 1.0	
Кпр(общ запас)	0.4	0.4	0.4	0.4	0.4	0.4	0.4	0.4	0.4	0.4	
доставка	20	0	20	0	0	0	0	0	0	0	40
М : Ж	10 : 10	0 : 0	10 : 10	0 : 0	0 : 0	0 : 0	0 : 0	0 : 0	0 : 0	0 : 0	
приплоди	10	18	20	28	32	34	36	36	36	36	
М : Ж	5 : 5	9 : 9	10 : 10	14 : 14	16 : 16	17 : 17	18 : 18	18 : 18	18 : 18	18 : 18	
ес.запас	55	61	89	99	111	120	126	126	126	126	
М : Ж	27 : 28	30 : 31	44 : 45	49 : 50	55 : 56	60 : 60	63 : 63	63 : 63	63 : 63	63 : 63	
отпад %	20	20	20	20	20	20	20	20	20	20	
отпад бр.	12	12	18	20	22	24	26	26	26	26	
М : Ж	6 : 6	6 : 6	9 : 9	10 : 10	11 : 11	12 : 12	13 : 13	13 : 13	13 : 13	13 : 13	
отстрел+отпад	12	12	18	20	25	30	36	36	36	36	
М : Ж	6 : 6	6 : 6	9 : 9	10 : 10	12 : 13	15 : 15	18 : 18	18 : 18	18 : 18	18 : 18	
Отстрел	0	0	0	0	3	6	10	10	10	10	49
М : Ж	0 : 0	0 : 0	0 : 0	0 : 0	1 : 2	3 : 3	5 : 5	5 : 5	5 : 5	5 : 5	24 : 25
Фураж: КНЦ - т	0.1	0.1	0.2	0.2	0.2	0.2	0.2	0.2	0.2	0.2	2
ГРУБ - т	0.2	0.2	0.3	0.4	0.4	0.4	0.3	0.3	0.3	0.3	3
СОЧЕН - т	0.2	0.2	0.3	0.4	0.4	0.4	0.3	0.3	0.3	0.3	3
Сол - кг	2	3	4	4	5	5	4	4	4	4	38

Таблица №7⁷⁵

ПЕРСПЕКТИВЕН ПЛАН ЗА РАЗВИТИЕ НА ДИВЕЧОВИТЕ ЗАПАСИ ПРЕЗ СЛЕДВАЩИЯ 10-ГОДИШЕН ПЕРИОД

Вид дивеч: Яребица (IV) в I. ДУ "Балдуин"											
Година	2025	2026	2027	2028	2029	2030	2031	2032	2033	2034	Всичко:
прол.запас	30	50	56	56	56	56	56	56	56	56	
М : Ж	15 : 15	25 : 25	40 : 40	67 : 67	84 : 84	111 : 111	128 : 128	155 : 155	172 : 172	199 : 199	
пол.съот.	1.0 : 1.0	1.0 : 1.0	1.0 : 1.0	1.0 : 1.0	1.0 : 1.0	1.0 : 1.0	1.0 : 1.0	1.0 : 1.0	1.0 : 1.0	1.0 : 1.0	
Кпр(общ.зап.)	0.6	0.6	0.6	0.6	0.6	0.6	0.6	0.6	0.6	0.6	
доставка	20	0	20	0	20	0	20	0	20	0	100
М : Ж	10 : 10	0 : 0	10 : 10	0 : 0	10 : 10	0 : 0	10 : 10	0 : 0	10 : 10	0 : 0	
приплоди	18	30	34	34	34	34	34	34	34	34	
М : Ж	0 : 0	15 : 15	17 : 17	17 : 17	17 : 17	17 : 17	17 : 17	17 : 17	17 : 17	17 : 17	
ес.запас	68	80	110	90	110	90	110	90	110	90	
М : Ж	25 : 25	40 : 40	67 : 67	84 : 84	111 : 111	128 : 128	155 : 155	172 : 172	199 : 199	216 : 216	
отпад %	25	25	25	25	25	25	25	25	25	25	
отпад бр.	18	20	28	22	28	22	28	22	28	22	
М : Ж	9 : 9	10 : 10	14 : 14	11 : 11	14 : 14	11 : 11	14 : 14	11 : 11	14 : 14	11 : 11	
отстрел+отпад	18	24	54	34	54	34	54	34	54	34	
М : Ж	0 : 0	0 : 0	0 : 0	0 : 0	0 : 0	0 : 0	0 : 0	0 : 0	0 : 0	0 : 0	
Отстрел	0	4	26	12	26	12	26	12	26	12	156
М : Ж	0 : 0	2 : 2	13 : 13	6 : 6	13 : 13	6 : 6	13 : 13	6 : 6	13 : 13	6 : 6	78 : 78
Фураж: КНЦ-т	0.2	0.2	0.1	0.1	0.1	0.1	0.1	0.1	0.1	0.1	1.3

Таблица №7⁷⁶

ПЕРСПЕКТИВЕН ПЛАН ЗА РАЗВИТИЕ НА ДИВЕЧОВИТЕ ЗАПАСИ ПРЕЗ СЛЕДВАЩИЯ 10-ГОДИШЕН ПЕРИОД

Вид дивеч: Яребица (IV) в 1.ЛР на ЛД "Искрец"											
Година	2025	2026	2027	2028	2029	2030	2031	2032	2033	2034	Всичко:
прол.запас	80	110	122	150	150	150	150	150	150	150	
М : Ж	40 : 40	55 : 55	61 : 61	75 : 75	75 : 75	75 : 75	75 : 75	75 : 75	75 : 75	75 : 75	
пол.съот.	1.0 : 1.0	1.0 : 1.0	1.0 : 1.0	1.0 : 1.0	1.0 : 1.0	1.0 : 1.0	1.0 : 1.0	1.0 : 1.0	1.0 : 1.0	1.0 : 1.0	
Кпр(общ.зап.)	0.6	0.6	0.6	0.6	0.6	0.6	0.6	0.6	0.6	0.6	
доставка	20	0	20	0	20	0	20	0	20	0	100
М : Ж	10 : 10	0 : 0	10 : 10	0 : 0	10 : 10	0 : 0	10 : 10	0 : 0	10 : 10	0 : 0	
приплоди	48	66	74	90	90	90	90	90	90	90	
М : Ж	24 : 24	33 : 33	37 : 37	45 : 45	45 : 45	45 : 45	45 : 45	45 : 45	45 : 45	45 : 45	
ес.запас	148	176	216	240	260	240	260	240	260	240	
М : Ж	74 : 74	88 : 88	108 : 108	120 : 120	130 : 130	120 : 120	130 : 130	120 : 120	130 : 130	120 : 120	
отпад %	25	25	25	25	25	25	25	25	25	25	
отпад бр.	38	44	54	60	66	60	66	60	66	60	
М : Ж	19 : 19	22 : 22	27 : 27	30 : 30	33 : 33	30 : 30	33 : 33	30 : 30	33 : 33	30 : 30	
отстрел+отпад	38	54	66	90	110	90	110	90	110	90	
М : Ж	19 : 19	27 : 27	33 : 33	45 : 45	55 : 55	45 : 45	55 : 55	45 : 45	55 : 55	45 : 45	
Отстрел	0	10	12	30	44	30	44	30	44	30	274
М : Ж	0 : 0	5 : 5	6 : 6	15 : 15	22 : 22	15 : 15	22 : 22	15 : 15	22 : 22	15 : 15	137 : 137
Фураж: КНЦ-т	0.3	0.4	0.5	0.3	0.3	0.3	0.3	0.3	0.3	0.3	3.6

Таблица №7⁷⁷

ПЕРСПЕКТИВЕН ПЛАН ЗА РАЗВИТИЕ НА ДИВЕЧОВИТЕ ЗАПАСИ ПРЕЗ СЛЕДВАЩИЯ 10-ГОДИШЕН ПЕРИОД

Вид дивеч: Яребица (IV) в2.ЛР на ЛД "Своге"											
Година	2025	2026	2027	2028	2029	2030	2031	2032	2033	2034	Всичко:
прол.запас	6	22	26	32	32	32	32	32	32	32	100
М : Ж	3 : 3	11 : 11	13 : 13	16 : 16	16 : 16	16 : 16	16 : 16	16 : 16	16 : 16	16 : 16	
пол.съот.	1.0 : 1.0	1.0 : 1.0	1.0 : 1.0	1.0 : 1.0	1.0 : 1.0	1.0 : 1.0	1.0 : 1.0	1.0 : 1.0	1.0 : 1.0	1.0 : 1.0	
Кпр(общ.зап.)	0.6	0.6	0.6	0.6	0.6	0.6	0.6	0.6	0.6	0.6	
доставка	20	0	20	0	20	0	20	0	20	0	
М : Ж	10 : 10	0 : 0	10 : 10	0 : 0	10 : 10	0 : 0	10 : 10	0 : 0	10 : 10	0 : 0	104
приплоди	4	14	16	20	20	20	20	20	20	20	
М : Ж	2 : 2	7 : 7	8 : 8	10 : 10	10 : 10	10 : 10	10 : 10	10 : 10	10 : 10	10 : 10	
ес.запас	30	36	62	52	72	52	72	52	72	52	
М : Ж	15 : 15	18 : 18	31 : 31	26 : 26	36 : 36	26 : 26	36 : 36	26 : 26	36 : 36	26 : 26	
отпад %	25	25	25	25	25	25	25	25	25	25	
отпад бр.	8	10	16	14	18	14	18	14	18	14	
М : Ж	4 : 4	5 : 5	8 : 8	7 : 7	9 : 9	7 : 7	9 : 9	7 : 7	9 : 9	7 : 7	
отстрел+отпад	8	10	30	20	40	20	40	20	40	20	
М : Ж	4 : 4	5 : 5	15 : 15	10 : 10	20 : 20	10 : 10	20 : 20	10 : 10	20 : 20	10 : 10	
Отстрел	0	0	14	6	22	6	22	6	22	6	104
М : Ж	0 : 0	0 : 0	7 : 7	3 : 3	11 : 11	3 : 3	11 : 11	3 : 3	11 : 11	3 : 3	52 : 52
Фураж: КНЦ-т	0.1	0.1	0.1	0.1	0.1	0.1	0.1	0.1	0.1	0.1	0.8

Таблица №7⁷⁸

ПЕРСПЕКТИВЕН ПЛАН ЗА РАЗВИТИЕ НА ДИВЕЧОВИТЕ ЗАПАСИ ПРЕЗ СЛЕДВАЩИЯ 10-ГОДИШЕН ПЕРИОД

Вид дивеч: Яребица (IV) в 3.ЛР на ЛД „Зимевица“											
Година	2025	2026	2027	2028	2029	2030	2031	2032	2033	2034	Всичко:
прол.запас	90	122	122	122	122	122	122	122	122	122	100
М : Ж	45 : 45	61 : 61	61 : 61	61 : 61	61 : 61	61 : 61	61 : 61	61 : 61	61 : 61	61 : 61	
пол.съот.	1.0 : 1.0	1.0 : 1.0	1.0 : 1.0	1.0 : 1.0	1.0 : 1.0	1.0 : 1.0	1.0 : 1.0	1.0 : 1.0	1.0 : 1.0	1.0 : 1.0	
Кпр(общ.зап.)	0.6	0.6	0.6	0.6	0.6	0.6	0.6	0.6	0.6	0.6	
доставка	20	0	20	0	20	0	20	0	20	0	
М : Ж	10 : 10	0 : 0	10 : 10	0 : 0	10 : 10	0 : 0	10 : 10	0 : 0	10 : 10	0 : 0	280
приплоди	54	74	74	74	74	74	74	74	74	74	
М : Ж	27 : 27	37 : 37	37 : 37	37 : 37	37 : 37	37 : 37	37 : 37	37 : 37	37 : 37	37 : 37	
ес.запас	164	196	216	196	216	196	216	196	216	196	
М : Ж	82 : 82	98 : 98	108 : 108	98 : 98	108 : 108	98 : 98	108 : 108	98 : 98	108 : 108	98 : 98	
отпад %	25	25	25	25	25	25	25	25	25	25	
отпад бр.	42	50	54	50	54	50	54	50	54	50	
М : Ж	21 : 21	25 : 25	27 : 27	25 : 25	27 : 27	25 : 25	27 : 27	25 : 25	27 : 27	25 : 25	
отстрел+отпад	42	74	94	74	94	74	94	74	94	74	
М : Ж	21 : 21	37 : 37	47 : 47	37 : 37	47 : 47	37 : 37	47 : 47	37 : 37	47 : 47	37 : 37	
Отстрел	0	24	40	24	40	24	40	24	40	24	
М : Ж	0 : 0	12 : 12	20 : 20	12 : 12	20 : 20	12 : 12	20 : 20	12 : 12	20 : 20	12 : 12	140 : 140
Фураж: КНЦ-т	0.4	0.3	0.3	0.3	0.3	0.3	0.3	0.3	0.3	0.3	2.8

Таблица №7⁷⁹

ПЕРСПЕКТИВЕН ПЛАН ЗА РАЗВИТИЕ НА ДИВЕЧОВИТЕ ЗАПАСИ ПРЕЗ СЛЕДВАЩИЯ 10-ГОДИШЕН ПЕРИОД

Вид дивеч: Яребица (IV) в 4.ЛР на ЛД "Заногe"											
Година	2025	2026	2027	2028	2029	2030	2031	2032	2033	2034	Всичко:
прол.запас	48	72	78	86	86	86	86	86	86	86	
М : Ж	24 : 24	36 : 36	39 : 39	43 : 43	43 : 43	43 : 43	43 : 43	43 : 43	43 : 43	43 : 43	
пол.съот.	1.0 : 1.0	1.0 : 1.0	1.0 : 1.0	1.0 : 1.0	1.0 : 1.0	1.0 : 1.0	1.0 : 1.0	1.0 : 1.0	1.0 : 1.0	1.0 : 1.0	
Кпр(общ.зап.)	0.6	0.6	0.6	0.6	0.6	0.6	0.6	0.6	0.6	0.6	
доставка	20	0	20	0	20	0	20	0	20	0	100
М : Ж	10 : 10	0 : 0	10 : 10	0 : 0	10 : 10	0 : 0	10 : 10	0 : 0	10 : 10	0 : 0	
приплоди	28	44	46	52	52	52	52	52	52	52	
М : Ж	14 : 14	22 : 22	23 : 23	26 : 26	26 : 26	26 : 26	26 : 26	26 : 26	26 : 26	26 : 26	
ес.запас	96	116	144	138	158	138	158	138	158	138	
М : Ж	48 : 48	58 : 58	72 : 72	69 : 69	79 : 79	69 : 69	79 : 79	69 : 69	79 : 79	69 : 69	
отпад %	25	25	25	25	25	25	25	25	25	25	
отпад бр.	24	30	36	34	40	34	40	34	40	34	
М : Ж	12 : 12	15 : 15	18 : 18	17 : 17	20 : 20	17 : 17	20 : 20	17 : 17	20 : 20	17 : 17	
отстрел+отпад	24	38	58	52	72	52	72	52	72	52	
М : Ж	12 : 12	19 : 19	29 : 29	26 : 26	36 : 36	26 : 26	36 : 36	26 : 26	36 : 36	26 : 26	
Отстрел	0	8	22	18	32	18	32	18	32	18	198
М : Ж	0 : 0	4 : 4	11 : 11	9 : 9	16 : 16	9 : 9	16 : 16	9 : 9	16 : 16	9 : 9	99 : 99
Фураж: КНЦ-т	0.2	0.3	0.3	0.2	0.2	0.2	0.2	0.2	0.2	0.2	2.2

Таблица №7⁸⁰

ПЕРСПЕКТИВЕН ПЛАН ЗА РАЗВИТИЕ НА ДИВЕЧОВИТЕ ЗАПАСИ ПРЕЗ СЛЕДВАЩИЯ 10-ГОДИШЕН ПЕРИОД

Вид дивеч: Яребица (IV) в 5.ЛР на ЛД "Дружево"											
Година	2025	2026	2027	2028	2029	2030	2031	2032	2033	2034	Всичко:
прол.запас	40	62	64	64	64	64	64	64	64	64	
М : Ж	20 : 20	31 : 31	32 : 32	32 : 32	32 : 32	32 : 32	32 : 32	32 : 32	32 : 32	32 : 32	
пол.съот.	1.0 : 1.0	1.0 : 1.0	1.0 : 1.0	1.0 : 1.0	1.0 : 1.0	1.0 : 1.0	1.0 : 1.0	1.0 : 1.0	1.0 : 1.0	1.0 : 1.0	
Кпр(общ.зап.)	0.6	0.6	0.6	0.6	0.6	0.6	0.6	0.6	0.6	0.6	
доставка	20	0	20	0	20	0	20	0	20	0	100
М : Ж	10 : 10	0 : 0	10 : 10	0 : 0	10 : 10	0 : 0	10 : 10	0 : 0	10 : 10	0 : 0	
приплоди	24	38	38	38	38	38	38	38	38	38	
М : Ж	12 : 12	19 : 19	19 : 19	19 : 19	19 : 19	19 : 19	19 : 19	19 : 19	19 : 19	19 : 19	
ес.запас	84	100	122	102	122	102	122	102	122	102	
М : Ж	42 : 42	50 : 50	61 : 61	51 : 51	61 : 61	51 : 51	61 : 61	51 : 51	61 : 61	51 : 51	
отпад %	25	25	25	25	25	25	25	25	25	25	
отпад бр.	22	26	30	26	30	26	30	26	30	26	
М : Ж	11 : 11	13 : 13	15 : 15	13 : 13	15 : 15	13 : 13	15 : 15	13 : 13	15 : 15	13 : 13	
отстрел+отпад	22	36	58	38	58	38	58	38	58	38	
М : Ж	11 : 11	18 : 18	29 : 29	19 : 19	29 : 29	19 : 19	29 : 29	19 : 19	29 : 29	19 : 19	
Отстрел	0	10	28	12	28	12	28	12	28	12	170
М : Ж	0 : 0	5 : 5	14 : 14	6 : 6	14 : 14	6 : 6	14 : 14	6 : 6	14 : 14	6 : 6	85 : 85
Фураж: КНЦ-т	0.2	0.2	0.1	0.1	0.1	0.1	0.1	0.1	0.1	0.1	1.6

Таблица №7⁸¹

ПЕРСПЕКТИВЕН ПЛАН ЗА РАЗВИТИЕ НА ДИВЕЧОВИТЕ ЗАПАСИ ПРЕЗ СЛЕДВАЩИЯ 10-ГОДИШЕН ПЕРИОД

Вид дивеч: Яребица (IV) в 6.ЛР на ЛД "Миланово"											
Година	2025	2026	2027	2028	2029	2030	2031	2032	2033	2034	Всичко:
прол.запас	12	30	36	52	52	52	52	52	52	52	
М : Ж	6 : 6	15 : 15	18 : 18	26 : 26	26 : 26	26 : 26	26 : 26	26 : 26	26 : 26	26 : 26	
пол.съот.	1.0 : 1.0	1.0 : 1.0	1.0 : 1.0	1.0 : 1.0	1.0 : 1.0	1.0 : 1.0	1.0 : 1.0	1.0 : 1.0	1.0 : 1.0	1.0 : 1.0	
Кпр(общ.зап.)	0.6	0.6	0.6	0.6	0.6	0.6	0.6	0.6	0.6	0.6	
доставка	20	0	20	0	20	0	20	0	20	0	100
М : Ж	10 : 10	0 : 0	10 : 10	0 : 0	10 : 10	0 : 0	10 : 10	0 : 0	10 : 10	0 : 0	
приплоди	8	18	22	32	32	32	32	32	32	32	
М : Ж	4 : 4	9 : 9	11 : 11	16 : 16	16 : 16	16 : 16	16 : 16	16 : 16	16 : 16	16 : 16	
ес.запас	40	48	78	84	104	84	104	84	104	84	
М : Ж	20 : 20	24 : 24	39 : 39	42 : 42	52 : 52	42 : 42	52 : 52	42 : 42	52 : 52	42 : 42	
отпад %	25	25	25	25	25	25	25	25	25	25	
отпад бр.	10	12	20	22	26	22	26	22	26	22	
М : Ж	5 : 5	6 : 6	10 : 10	11 : 11	13 : 13	11 : 11	13 : 13	11 : 11	13 : 13	11 : 11	
отстрел+отпад	10	12	26	32	52	32	52	32	52	32	
М : Ж	5 : 5	6 : 6	13 : 13	16 : 16	26 : 26	16 : 16	26 : 26	16 : 16	26 : 26	16 : 16	
Отстрел	0	0	6	10	26	10	26	10	26	10	124
М : Ж	0 : 0	0 : 0	3 : 3	5 : 5	13 : 13	5 : 5	13 : 13	5 : 5	13 : 13	5 : 5	62 : 62
Фураж: КНЦ-т	0.1	0.1	0.2	0.1	0.1	0.1	0.1	0.1	0.1	0.1	1.2

Таблица №7⁸²

ПЕРСПЕКТИВЕН ПЛАН ЗА РАЗВИТИЕ НА ДИВЕЧОВИТЕ ЗАПАСИ ПРЕЗ СЛЕДВАЩИЯ 10-ГОДИШЕН ПЕРИОД

Вид дивеч: Яребица (IV) в 7.ЛР на ЛД "Лакатник"											
Година	2025	2026	2027	2028	2029	2030	2031	2032	2033	2034	Всичко:
прол.запас	26	46	56	66	66	66	66	66	66	66	
М : Ж	13 : 13	23 : 23	28 : 28	33 : 33	33 : 33	33 : 33	33 : 33	33 : 33	33 : 33	33 : 33	
пол.съот.	1.0 : 1.0	1.0 : 1.0	1.0 : 1.0	1.0 : 1.0	1.0 : 1.0	1.0 : 1.0	1.0 : 1.0	1.0 : 1.0	1.0 : 1.0	1.0 : 1.0	
Кпр(общ.зап.)	0.6	0.6	0.6	0.6	0.6	0.6	0.6	0.6	0.6	0.6	
доставка	20	0	20	0	20	0	20	0	20	0	100
М : Ж	10 : 10	0 : 0	10 : 10	0 : 0	10 : 10	0 : 0	10 : 10	0 : 0	10 : 10	0 : 0	
приплоди	16	28	34	40	40	40	40	40	40	40	
М : Ж	8 : 8	14 : 14	17 : 17	20 : 20	20 : 20	20 : 20	20 : 20	20 : 20	20 : 20	20 : 20	
ес.запас	62	74	110	106	126	106	126	106	126	106	
М : Ж	31 : 31	37 : 37	55 : 55	53 : 53	63 : 63	53 : 53	63 : 63	53 : 53	63 : 63	53 : 53	
отпад %	25	25	25	25	25	25	25	25	25	25	
отпад бр.	16	18	28	26	32	26	32	26	32	26	
М : Ж	8 : 8	9 : 9	14 : 14	13 : 13	16 : 16	13 : 13	16 : 16	13 : 13	16 : 16	13 : 13	
отстрел+отпад	16	18	44	40	60	40	60	40	60	40	
М : Ж	8 : 8	9 : 9	22 : 22	20 : 20	30 : 30	20 : 20	30 : 30	20 : 20	30 : 30	20 : 20	
Отстрел	0	0	16	14	28	14	28	14	28	14	156
М : Ж	0 : 0	0 : 0	8 : 8	7 : 7	14 : 14	7 : 7	14 : 14	7 : 7	14 : 14	7 : 7	78 : 78
Фураж: КНЦ-т	0.1	0.2	0.2	0.1	0.1	0.1	0.1	0.1	0.1	0.1	1.6

Таблица №7⁸⁴

ПЕРСПЕКТИВЕН ПЛАН ЗА РАЗВИТИЕ НА ДИВЕЧОВИТЕ ЗАПАСИ ПРЕЗ СЛЕДВАЩИЯ 10-ГОДИШЕН ПЕРИОД

Вид дивеч: Яребица (IV) в 8.ЛР на ЛД "Габровница 1"											
Година	2025	2026	2027	2028	2029	2030	2031	2032	2033	2034	Всичко:
прол.запас	15	22	22	22	22	22	22	22	22	22	
М : Ж	7 : 8	11 : 11	11 : 11	11 : 11	11 : 11	11 : 11	11 : 11	11 : 11	11 : 11	11 : 11	
пол.съот.	1.0 : 1.1	1.0 : 1.0	1.0 : 1.0	1.0 : 1.0	1.0 : 1.0	1.0 : 1.0	1.0 : 1.0	1.0 : 1.0	1.0 : 1.0	1.0 : 1.0	
Кпр(общ.зап.)	0.6	0.6	0.6	0.6	0.6	0.6	0.6	0.6	0.6	0.6	
доставка	10	0	10	0	10	0	10	0	10	0	50
М : Ж	5 : 5	0 : 0	5 : 5	0 : 0	5 : 5	0 : 0	5 : 5	0 : 0	5 : 5	0 : 0	
приплоди	10	14	14	14	14	14	14	14	14	14	
М : Ж	5 : 5	7 : 7	7 : 7	7 : 7	7 : 7	7 : 7	7 : 7	7 : 7	7 : 7	7 : 7	
ес.запас	35	36	46	36	46	36	46	36	46	36	
М : Ж	17 : 18	18 : 18	23 : 23	18 : 18	23 : 23	18 : 18	23 : 23	18 : 18	23 : 23	18 : 18	
отпад %	25	25	25	25	25	25	25	25	25	25	
отпад бр.	8	10	12	10	12	10	12	10	12	10	
М : Ж	4 : 4	5 : 5	6 : 6	5 : 5	6 : 6	5 : 5	6 : 6	5 : 5	6 : 6	5 : 5	
отстрел+отпад	13	14	24	14	24	14	24	14	24	14	
М : Ж	6 : 7	7 : 7	12 : 12	7 : 7	12 : 12	7 : 7	12 : 12	7 : 7	12 : 12	7 : 7	
Отстрел	5	4	12	4	12	4	12	4	12	4	73
М : Ж	2 : 3	2 : 2	6 : 6	2 : 2	6 : 6	2 : 2	6 : 6	2 : 2	6 : 6	2 : 2	36 : 37
Фураж: КНЦ-т	0.1	0.0	0.0	0.0	0.0	0.0	0.0	0.0	0.0	0.0	0.5

Таблица №7⁸⁵

ПЕРСПЕКТИВЕН ПЛАН ЗА РАЗВИТИЕ НА ДИВЕЧОВИТЕ ЗАПАСИ ПРЕЗ СЛЕДВАЩИЯ 10-ГОДИШЕН ПЕРИОД

Вид дивеч: Яребица (IV) в 10.ЛР на ЛД "Бов"											
Година	2025	2026	2027	2028	2029	2030	2031	2032	2033	2034	Всичко:
прол.запас	22	42	46	52	52	52	52	52	52	52	
М : Ж	11 : 11	21 : 21	23 : 23	26 : 26	26 : 26	26 : 26	26 : 26	26 : 26	26 : 26	26 : 26	
пол.съот.	1.0 : 1.0	1.0 : 1.0	1.0 : 1.0	1.0 : 1.0	1.0 : 1.0	1.0 : 1.0	1.0 : 1.0	1.0 : 1.0	1.0 : 1.0	1.0 : 1.0	
Кпр(общ.зап.)	0.6	0.6	0.6	0.6	0.6	0.6	0.6	0.6	0.6	0.6	
доставка	20	0	20	0	20	0	20	0	20	0	
М : Ж	10 : 10	0 : 0	10 : 10	0 : 0	10 : 10	0 : 0	10 : 10	0 : 0	10 : 10	0 : 0	
приплоди	14	26	28	32	32	32	32	32	32	32	
М : Ж	7 : 7	13 : 13	14 : 14	16 : 16	16 : 16	16 : 16	16 : 16	16 : 16	16 : 16	16 : 16	
ес.запас	56	68	94	84	104	84	104	84	104	84	
М : Ж	28 : 28	34 : 34	47 : 47	42 : 42	52 : 52	42 : 42	52 : 52	42 : 42	52 : 52	42 : 42	
отпад %	25	25	25	25	25	25	25	25	25	25	
отпад бр.	14	18	24	22	26	22	26	22	26	22	
М : Ж	7 : 7	9 : 9	12 : 12	11 : 11	13 : 13	11 : 11	13 : 13	11 : 11	13 : 13	11 : 11	
отстрел+отпад	14	22	42	32	52	32	52	32	52	32	
М : Ж	7 : 7	11 : 11	21 : 21	16 : 16	26 : 26	16 : 16	26 : 26	16 : 16	26 : 26	16 : 16	
Отстрел	0	4	18	10	26	10	26	10	26	10	140
М : Ж	0 : 0	2 : 2	9 : 9	5 : 5	13 : 13	5 : 5	13 : 13	5 : 5	13 : 13	5 : 5	70 : 70
Фураж: КНЦ-т	0.1	0.2	0.2	0.1	0.1	0.1	0.1	0.1	0.1	0.1	1.3

Таблица №7⁸⁶

ПЕРСПЕКТИВЕН ПЛАН ЗА РАЗВИТИЕ НА ДИВЕЧОВИТЕ ЗАПАСИ ПРЕЗ СЛЕДВАЩИЯ 10-ГОДИШЕН ПЕРИОД

Вид дивеч: Яребица (IV) в 11.ЛР на ЛД "Редина"											
Година	2025	2026	2027	2028	2029	2030	2031	2032	2033	2034	Всичко:
прол.запас	14	32	38	52	52	52	52	52	52	52	
М : Ж	7 : 7	16 : 16	19 : 19	26 : 26	26 : 26	26 : 26	26 : 26	26 : 26	26 : 26	26 : 26	
пол.съот.	1.0 : 1.0	1.0 : 1.0	1.0 : 1.0	1.0 : 1.0	1.0 : 1.0	1.0 : 1.0	1.0 : 1.0	1.0 : 1.0	1.0 : 1.0	1.0 : 1.0	
Кпр(общ.зап.)	0.6	0.6	0.6	0.6	0.6	0.6	0.6	0.6	0.6	0.6	
доставка	20	0	20	0	20	0	20	0	20	0	100
М : Ж	10 : 10	0 : 0	10 : 10	0 : 0	10 : 10	0 : 0	10 : 10	0 : 0	10 : 10	0 : 0	
приплоди	8	20	22	32	32	32	32	32	32	32	
М : Ж	4 : 4	10 : 10	11 : 11	16 : 16	16 : 16	16 : 16	16 : 16	16 : 16	16 : 16	16 : 16	
ес.запас	42	52	80	84	104	84	104	84	104	84	
М : Ж	21 : 21	26 : 26	40 : 40	42 : 42	52 : 52	42 : 42	52 : 52	42 : 42	52 : 52	42 : 42	
отпад %	25	25	25	25	25	25	25	25	25	25	
отпад бр.	10	14	20	22	26	22	26	22	26	22	
М : Ж	5 : 5	7 : 7	10 : 10	11 : 11	13 : 13	11 : 11	13 : 13	11 : 11	13 : 13	11 : 11	
отстрел+отпад	10	14	28	32	52	32	52	32	52	32	
М : Ж	5 : 5	7 : 7	14 : 14	16 : 16	26 : 26	16 : 16	26 : 26	16 : 16	26 : 26	16 : 16	
Отстрел	0	0	8	10	26	10	26	10	26	10	126
М : Ж	0 : 0	0 : 0	4 : 4	5 : 5	13 : 13	5 : 5	13 : 13	5 : 5	13 : 13	5 : 5	63 : 63
Фураж: КНЦ-т	0.1	0.1	0.2	0.1	0.1	0.1	0.1	0.1	0.1	0.1	1.2

Таблица №7⁸⁷

ПЕРСПЕКТИВЕН ПЛАН ЗА РАЗВИТИЕ НА ДИВЕЧОВИТЕ ЗАПАСИ ПРЕЗ СЛЕДВАЩИЯ 10-ГОДИШЕН ПЕРИОД

Вид дивеч: Яребица (IV) в 12.ЛР на ЛД "Осеновлаг"											
Година	2025	2026	2027	2028	2029	2030	2031	2032	2033	2034	Всичко:
прол.запас	18	36	44	68	72	72	72	72	72	72	
М : Ж	9 : 9	18 : 18	22 : 22	34 : 34	36 : 36	36 : 36	36 : 36	36 : 36	36 : 36	36 : 36	
пол.съот.	1.0 : 1.0	1.0 : 1.0	1.0 : 1.0	1.0 : 1.0	1.0 : 1.0	1.0 : 1.0	1.0 : 1.0	1.0 : 1.0	1.0 : 1.0	1.0 : 1.0	
Кпр(общ.зап.)	0.6	0.6	0.6	0.6	0.6	0.6	0.6	0.6	0.6	0.6	
доставка	20	0	20	0	20	0	20	0	20	0	100
М : Ж	10 : 10	0 : 0	10 : 10	0 : 0	10 : 10	0 : 0	10 : 10	0 : 0	10 : 10	0 : 0	
приплоди	10	22	26	40	44	44	44	44	44	44	
М : Ж	5 : 5	11 : 11	13 : 13	20 : 20	22 : 22	22 : 22	22 : 22	22 : 22	22 : 22	22 : 22	
ес.запас	48	58	90	108	136	116	136	116	136	116	
М : Ж	24 : 24	29 : 29	45 : 45	54 : 54	68 : 68	58 : 58	68 : 68	58 : 58	68 : 68	58 : 58	
отпад %	25	25	25	25	25	25	25	25	25	25	
отпад бр.	12	14	22	28	34	30	34	30	34	30	
М : Ж	6 : 6	7 : 7	11 : 11	14 : 14	17 : 17	15 : 15	17 : 17	15 : 15	17 : 17	15 : 15	
отстрел+отпад	12	14	22	36	64	44	64	44	64	44	
М : Ж	6 : 6	7 : 7	11 : 11	18 : 18	32 : 32	22 : 22	32 : 32	22 : 22	32 : 32	22 : 22	
Отстрел	0	0	0	8	30	14	30	14	30	14	140
М : Ж	0 : 0	0 : 0	0 : 0	4 : 4	15 : 15	7 : 7	15 : 15	7 : 7	15 : 15	7 : 7	70 : 70
Фураж: КНЦ-т	0.1	0.1	0.2	0.2	0.2	0.2	0.2	0.2	0.2	0.2	1.7

Таблица №7⁸⁸

ПЕРСПЕКТИВЕН ПЛАН ЗА РАЗВИТИЕ НА ДИВЕЧОВИТЕ ЗАПАСИ ПРЕЗ СЛЕДВАЩИЯ 10-ГОДИШЕН ПЕРИОД

Вид дивеч: Яребица (IV) в 13.ЛР на ЛД "Батулия"											
Година	2025	2026	2027	2028	2029	2030	2031	2032	2033	2034	Всичко:
прол.запас	8	14	14	14	14	14	14	14	14	14	
М : Ж	4 : 4	7 : 7	7 : 7	7 : 7	7 : 7	7 : 7	7 : 7	7 : 7	7 : 7	7 : 7	
пол.съот.	1.0 : 1.0	1.0 : 1.0	1.0 : 1.0	1.0 : 1.0	1.0 : 1.0	1.0 : 1.0	1.0 : 1.0	1.0 : 1.0	1.0 : 1.0	1.0 : 1.0	
Кпр(общ.зап.)	0.6	0.6	0.6	0.6	0.6	0.6	0.6	0.6	0.6	0.6	
доставка	10	0	10	0	10	0	10	0	10	0	50
М : Ж	5 : 5	0 : 0	5 : 5	0 : 0	5 : 5	0 : 0	5 : 5	0 : 0	5 : 5	0 : 0	
приплоди	4	8	8	8	8	8	8	8	8	8	
М : Ж	2 : 2	4 : 4	4 : 4	4 : 4	4 : 4	4 : 4	4 : 4	4 : 4	4 : 4	4 : 4	
ес.запас	22	22	32	22	32	22	32	22	32	22	
М : Ж	11 : 11	11 : 11	16 : 16	11 : 11	16 : 16	11 : 11	16 : 16	11 : 11	16 : 16	11 : 11	
отпад %	25	25	25	25	25	25	25	25	25	25	
отпад бр.	6	6	8	6	8	6	8	6	8	6	
М : Ж	3 : 3	3 : 3	4 : 4	3 : 3	4 : 4	3 : 3	4 : 4	3 : 3	4 : 4	3 : 3	
отстрел+отпад	8	8	18	8	18	8	18	8	18	8	
М : Ж	4 : 4	4 : 4	9 : 9	4 : 4	9 : 9	4 : 4	9 : 9	4 : 4	9 : 9	4 : 4	
Отстрел	2	2	10	2	10	2	10	2	10	2	52
М : Ж	1 : 1	1 : 1	5 : 5	1 : 1	5 : 5	1 : 1	5 : 5	1 : 1	5 : 5	1 : 1	26 : 26
Фураж: КНЦ-т	0.05	0.03	0.03	0.03	0.03	0.03	0.03	0.03	0.03	0.03	0.3

Таблица №7⁸⁹

ПЕРСПЕКТИВЕН ПЛАН ЗА РАЗВИТИЕ НА ДИВЕЧОВИТЕ ЗАПАСИ ПРЕЗ СЛЕДВАЩИЯ 10-ГОДИШЕН ПЕРИОД

Вид дивеч: Яребица (IV) в 18.ЛР на ЛД "Владо Тричков"											
Година	2025	2026	2027	2028	2029	2030	2031	2032	2033	2034	Всичко:
прол.запас	10	20	22	22	22	22	22	22	22	22	
М : Ж	5 : 5	10 : 10	11 : 11	11 : 11	11 : 11	11 : 11	11 : 11	11 : 11	11 : 11	11 : 11	
пол.съот.	1.0 : 1.0	1.0 : 1.0	1.0 : 1.0	1.0 : 1.0	1.0 : 1.0	1.0 : 1.0	1.0 : 1.0	1.0 : 1.0	1.0 : 1.0	1.0 : 1.0	
Кпр(общ.зап.)	0.6	0.6	0.6	0.6	0.6	0.6	0.6	0.6	0.6	0.6	
доставка	10	0	10	0	10	0	10	0	10	0	50
М : Ж	5 : 5	0 : 0	5 : 5	0 : 0	5 : 5	0 : 0	5 : 5	0 : 0	5 : 5	0 : 0	
приплоди	6	12	14	14	14	14	14	14	14	14	
М : Ж	3 : 3	6 : 6	7 : 7	7 : 7	7 : 7	7 : 7	7 : 7	7 : 7	7 : 7	7 : 7	
ес.запас	26	32	46	36	46	36	46	36	46	36	
М : Ж	13 : 13	16 : 16	23 : 23	18 : 18	23 : 23	18 : 18	23 : 23	18 : 18	23 : 23	18 : 18	
отпад %	25	25	25	25	25	25	25	25	25	25	
отпад бр.	6	8	12	10	12	10	12	10	12	10	
М : Ж	3 : 3	4 : 4	6 : 6	5 : 5	6 : 6	5 : 5	6 : 6	5 : 5	6 : 6	5 : 5	
отстрел+отпад	6	10	24	14	24	14	24	14	24	14	
М : Ж	3 : 3	5 : 5	12 : 12	7 : 7	12 : 12	7 : 7	12 : 12	7 : 7	12 : 12	7 : 7	
Отстрел	0	2	12	4	12	4	12	4	12	4	66
М : Ж	0 : 0	1 : 1	6 : 6	2 : 2	6 : 6	2 : 2	6 : 6	2 : 2	6 : 6	2 : 2	33 : 33
Фураж: КНЦ-т	0.1	0.1	0.05	0.05	0.05	0.05	0.05	0.05	0.05	0.05	0.5

Таблица №7⁹⁰

ПЕРСПЕКТИВЕН ПЛАН ЗА РАЗВИТИЕ НА ДИВЕЧОВИТЕ ЗАПАСИ ПРЕЗ СЛЕДВАЩИЯ 10-ГОДИШЕН ПЕРИОД

Вид дивеч: Яребица (IV) в 1(20). ЛР на ЛД "Церово"											
Година	2025	2026	2027	2028	2029	2030	2031	2032	2033	2034	Всичко:
прол.запас	10	20	16	16	16	16	16	16	16	16	
М : Ж	5 : 5	10 : 10	8 : 8	8 : 8	8 : 8	8 : 8	8 : 8	8 : 8	8 : 8	8 : 8	
пол.съот.	1.0 : 1.0	1.0 : 1.0	1.0 : 1.0	1.0 : 1.0	1.0 : 1.0	1.0 : 1.0	1.0 : 1.0	1.0 : 1.0	1.0 : 1.0	1.0 : 1.0	
Кпр(общ.зап.)	0.6	0.6	0.6	0.6	0.6	0.6	0.6	0.6	0.6	0.6	
доставка	10	0	10	0	10	0	10	0	10	0	50
М : Ж	5 : 5	0 : 0	5 : 5	0 : 0	5 : 5	0 : 0	5 : 5	0 : 0	5 : 5	0 : 0	
приплоди	6	12	10	10	10	10	10	10	10	10	
М : Ж	3 : 3	6 : 6	5 : 5	5 : 5	5 : 5	5 : 5	5 : 5	5 : 5	5 : 5	5 : 5	
ес.запас	26	32	36	26	36	26	36	26	36	26	
М : Ж	13 : 13	16 : 16	18 : 18	13 : 13	18 : 18	13 : 13	18 : 18	13 : 13	18 : 18	13 : 13	
отпад %	25	25	25	25	25	25	25	25	25	25	
отпад бр.	6	8	10	6	10	6	10	6	10	6	
М : Ж	3 : 3	4 : 4	5 : 5	3 : 3	5 : 5	3 : 3	5 : 5	3 : 3	5 : 5	3 : 3	
отстрел+отпад	6	16	20	10	20	10	20	10	20	10	
М : Ж	3 : 3	8 : 8	10 : 10	5 : 5	10 : 10	5 : 5	10 : 10	5 : 5	10 : 10	5 : 5	
Отстрел	0	8	10	4	10	4	10	4	10	4	64
М : Ж	0 : 0	4 : 4	5 : 5	2 : 2	5 : 5	2 : 2	5 : 5	2 : 2	5 : 5	2 : 2	32 : 32
Фураж: КНЦ-т	0.1	0.1	0.04	0.04	0.04	0.04	0.04	0.04	0.04	0.04	0.4

Таблица №7⁹¹

ПЕРСПЕКТИВЕН ПЛАН ЗА РАЗВИТИЕ НА ДИВЕЧОВИТЕ ЗАПАСИ ПРЕЗ СЛЕДВАЩИЯ 10-ГОДИШЕН ПЕРИОД

Вид дивеч: Яребица (IV) в 1(21). ЛР на ЛД "Манастирище"											
Година	2025	2026	2027	2028	2029	2030	2031	2032	2033	2034	Всичко:
прол.запас	10	20	24	36	38	38	38	38	38	38	
М : Ж	5 : 5	10 : 10	12 : 12	18 : 18	19 : 19	19 : 19	19 : 19	19 : 19	19 : 19	19 : 19	
пол.съот.	1.0 : 1.0	1.0 : 1.0	1.0 : 1.0	1.0 : 1.0	1.0 : 1.0	1.0 : 1.0	1.0 : 1.0	1.0 : 1.0	1.0 : 1.0	1.0 : 1.0	
Кпр(общ.зап.)	0.6	0.6	0.6	0.6	0.6	0.6	0.6	0.6	0.6	0.6	
доставка	10	0	10	0	10	0	10	0	10	0	
М : Ж	5 : 5	0 : 0	5 : 5	0 : 0	5 : 5	0 : 0	5 : 5	0 : 0	5 : 5	0 : 0	
приплоди	6	12	14	22	22	22	22	22	22	22	
М : Ж	3 : 3	6 : 6	7 : 7	11 : 11	11 : 11	11 : 11	11 : 11	11 : 11	11 : 11	11 : 11	
ес.запас	26	32	48	58	70	60	70	60	70	60	
М : Ж	13 : 13	16 : 16	24 : 24	29 : 29	35 : 35	30 : 30	35 : 35	30 : 30	35 : 35	30 : 30	
отпад %	25	25	25	25	25	25	25	25	25	25	
отпад бр.	6	8	12	14	18	16	18	16	18	16	
М : Ж	3 : 3	4 : 4	6 : 6	7 : 7	9 : 9	8 : 8	9 : 9	8 : 8	9 : 9	8 : 8	
отстрел+отпад	6	8	12	20	32	22	32	22	32	22	
М : Ж	3 : 3	4 : 4	6 : 6	10 : 10	16 : 16	11 : 11	16 : 16	11 : 11	16 : 16	11 : 11	
Отстрел	0	0	0	6	14	6	14	6	14	6	66
М : Ж	0 : 0	0 : 0	0 : 0	3 : 3	7 : 7	3 : 3	7 : 7	3 : 3	7 : 7	3 : 3	33 : 33
Фураж: КНЦ-т	0.1	0.1	0.1	0.1	0.1	0.1	0.1	0.1	0.1	0.1	0.9

Таблица №7⁹²

ПЕРСПЕКТИВЕН ПЛАН ЗА РАЗВИТИЕ НА ДИВЕЧОВИТЕ ЗАПАСИ ПРЕЗ СЛЕДВАЩИЯ 10-ГОДИШЕН ПЕРИОД											
Вид дивеч: Планински кеклик (III) в I. ДУ "Балдуин"											
Година	2025	2026	2027	2028	2029	2030	2031	2032	2033	2034	Всичко:
прол.запас	10	12	24	30	32	32	32	32	32	32	
М : Ж	5 : 5	6 : 6	12 : 12	15 : 15	16 : 16	16 : 16	16 : 16	16 : 16	16 : 16	16 : 16	
пол.съот.	1.0 : 1.0	1.0 : 1.0	1.0 : 1.0	1.0 : 1.0	1.0 : 1.0	1.0 : 1.0	1.0 : 1.0	1.0 : 1.0	1.0 : 1.0	1.0 : 1.0	
Кпр(общ.зап.)	0.6	0.6	0.6	0.6	0.6	0.6	0.6	0.6	0.6	0.6	
доставка	0	10	0	0	0	0	10	0	0	0	20
М : Ж	0 : 0	5 : 5	0 : 0	0 : 0	0 : 0	0 : 0	5 : 5	0 : 0	0 : 0	0 : 0	
приплоди	6	8	14	18	20	20	20	20	20	20	
М : Ж	3 : 3	4 : 4	7 : 7	9 : 9	10 : 10	10 : 10	10 : 10	10 : 10	10 : 10	10 : 10	
ес.запас	16	30	38	48	52	52	62	52	52	52	
М : Ж	8 : 8	15 : 15	19 : 19	24 : 24	26 : 26	26 : 26	31 : 31	26 : 26	26 : 26	26 : 26	
отпад %	20	20	20	20	20	20	20	20	20	20	
отпад бр.	4	6	8	10	10	10	12	10	10	10	
М : Ж	2 : 2	3 : 3	4 : 4	5 : 5	5 : 5	5 : 5	6 : 6	5 : 5	5 : 5	5 : 5	
отстрел+отпад	4	6	8	16	20	20	30	20	20	20	
М : Ж	2 : 2	3 : 3	4 : 4	8 : 8	10 : 10	10 : 10	15 : 15	10 : 10	10 : 10	10 : 10	
Отстрел	0	0	0	6	10	10	18	10	10	10	74
М : Ж	0 : 0	0 : 0	0 : 0	3 : 3	5 : 5	5 : 5	9 : 9	5 : 5	5 : 5	5 : 5	37 : 37
Фураж:КНЦ-т.	0.1	0.1	0.2	0.2	0.1	0.1	0.1	0.1	0.1	0.1	1

Таблица №7⁹³

ПЕРСПЕКТИВЕН ПЛАН ЗА РАЗВИТИЕ НА ДИВЕЧОВИТЕ ЗАПАСИ ПРЕЗ СЛЕДВАЩИЯ 10-ГОДИШЕН ПЕРИОД											
Вид дивеч: Планински кеклик (III) в 1.ЛР на ЛД "Искрец"											
Година	2025	2026	2027	2028	2029	2030	2031	2032	2033	2034	Всичко:
прол.запас	30	34	42	42	42	42	42	42	42	42	
М : Ж	15 : 15	17 : 17	21 : 21	21 : 21	21 : 21	21 : 21	21 : 21	21 : 21	21 : 21	21 : 21	
пол.съот.	1.0 : 1.0	1.0 : 1.0	1.0 : 1.0	1.0 : 1.0	1.0 : 1.0	1.0 : 1.0	1.0 : 1.0	1.0 : 1.0	1.0 : 1.0	1.0 : 1.0	
Кпр(общ.зап.)	0.6	0.6	0.6	0.6	0.6	0.6	0.6	0.6	0.6	0.6	
доставка	0	10	0	0	0	0	10	0	0	0	
М : Ж	0 : 0	5 : 5	0 : 0	0 : 0	0 : 0	0 : 0	5 : 5	0 : 0	0 : 0	0 : 0	
приплоди	18	20	26	26	26	26	26	26	26	26	
М : Ж	9 : 9	10 : 10	13 : 13	13 : 13	13 : 13	13 : 13	13 : 13	13 : 13	13 : 13	13 : 13	
ес.запас	48	64	68	68	68	68	78	68	68	68	
М : Ж	24 : 24	32 : 32	34 : 34	34 : 34	34 : 34	34 : 34	39 : 39	34 : 34	34 : 34	34 : 34	
отпад %	20	20	20	20	20	20	20	20	20	20	
отпад бр.	10	12	14	14	14	14	16	14	14	14	
М : Ж	5 : 5	6 : 6	7 : 7	7 : 7	7 : 7	7 : 7	8 : 8	7 : 7	7 : 7	7 : 7	
отстрел+отпад	14	22	26	26	26	26	36	26	26	26	
М : Ж	7 : 7	11 : 11	13 : 13	13 : 13	13 : 13	13 : 13	18 : 18	13 : 13	13 : 13	13 : 13	
Отстрел	4	10	12	12	12	12	20	12	12	12	118
М : Ж	2 : 2	5 : 5	6 : 6	6 : 6	6 : 6	6 : 6	10 : 10	6 : 6	6 : 6	6 : 6	59 : 59
Фураж:КНЦ-т.	0.2	0.3	0.2	0.2	0.2	0.2	0.2	0.2	0.2	0.2	2

Таблица №7⁹⁴

ПЕРСПЕКТИВЕН ПЛАН ЗА РАЗВИТИЕ НА ДИВЕЧОВИТЕ ЗАПАСИ ПРЕЗ СЛЕДВАЩИЯ 10-ГОДИШЕН ПЕРИОД											
Вид дивеч: Планински кеклик (III) в З.ЛР на ЛД „Зимевица“											
Година	2025	2026	2027	2028	2029	2030	2031	2032	2033	2034	Всичко:
прол.запас	30	38	38	38	38	38	38	38	38	38	
М : Ж	15 : 15	19 : 19	19 : 19	19 : 19	19 : 19	19 : 19	19 : 19	19 : 19	19 : 19	19 : 19	
пол.съот.	1.0 : 1.0	1.0 : 1.0	1.0 : 1.0	1.0 : 1.0	1.0 : 1.0	1.0 : 1.0	1.0 : 1.0	1.0 : 1.0	1.0 : 1.0	1.0 : 1.0	
Кпр(общ.зап.)	0.6	0.6	0.6	0.6	0.6	0.6	0.6	0.6	0.6	0.6	
доставка	0	10	0	0	0	0	10	0	0	0	20
М : Ж	0 : 0	5 : 5	0 : 0	0 : 0	0 : 0	0 : 0	5 : 5	0 : 0	0 : 0	0 : 0	
приплоди	18	22	22	22	22	22	22	22	22	22	
М : Ж	9 : 9	11 : 11	11 : 11	11 : 11	11 : 11	11 : 11	11 : 11	11 : 11	11 : 11	11 : 11	
ес.запас	48	70	60	60	60	60	70	60	60	60	
М : Ж	24 : 24	35 : 35	30 : 30	30 : 30	30 : 30	30 : 30	35 : 35	30 : 30	30 : 30	30 : 30	
отпад %	20	20	20	20	20	20	20	20	20	20	
отпад бр.	10	14	12	12	12	12	14	12	12	12	
М : Ж	5 : 5	7 : 7	6 : 6	6 : 6	6 : 6	6 : 6	7 : 7	6 : 6	6 : 6	6 : 6	
отстрел+отпад	10	32	22	22	22	22	32	22	22	22	
М : Ж	5 : 5	16 : 16	11 : 11	11 : 11	11 : 11	11 : 11	16 : 16	11 : 11	11 : 11	11 : 11	
Отстрел	0	18	10	10	10	10	18	10	10	10	106
М : Ж	0 : 0	9 : 9	5 : 5	5 : 5	5 : 5	5 : 5	9 : 9	5 : 5	5 : 5	5 : 5	53 : 53
Фураж:КНЦ-т.	0.2	0.2	0.2	0.2	0.2	0.2	0.2	0.2	0.2	0.2	2

Таблица №7⁹⁵

ПЕРСПЕКТИВЕН ПЛАН ЗА РАЗВИТИЕ НА ДИВЕЧОВИТЕ ЗАПАСИ ПРЕЗ СЛЕДВАЩИЯ 10-ГОДИШЕН ПЕРИОД											
Вид дивеч: Планински кеклик (III) в 4.ЛР на ЛД "Заногe"											
Година	2025	2026	2027	2028	2029	2030	2031	2032	2033	2034	Всичко:
прол.запас	26	32	32	32	32	32	32	32	32	32	
М : Ж	13 : 13	16 : 16	16 : 16	16 : 16	16 : 16	16 : 16	16 : 16	16 : 16	16 : 16	16 : 16	
пол.съот.	1.0 : 1.0	1.0 : 1.0	1.0 : 1.0	1.0 : 1.0	1.0 : 1.0	1.0 : 1.0	1.0 : 1.0	1.0 : 1.0	1.0 : 1.0	1.0 : 1.0	
Кпр(общ.зап.)	0.6	0.6	0.6	0.6	0.6	0.6	0.6	0.6	0.6	0.6	
доставка	0	10	0	0	0	0	10	0	0	0	20
М : Ж	0 : 0	5 : 5	0 : 0	0 : 0	0 : 0	0 : 0	5 : 5	0 : 0	0 : 0	0 : 0	
приплоди	16	20	20	20	20	20	20	20	20	20	
М : Ж	8 : 8	10 : 10	10 : 10	10 : 10	10 : 10	10 : 10	10 : 10	10 : 10	10 : 10	10 : 10	
ес.запас	42	62	52	52	52	52	62	52	52	52	
М : Ж	21 : 21	31 : 31	26 : 26	26 : 26	26 : 26	26 : 26	31 : 31	26 : 26	26 : 26	26 : 26	
отпад %	20	20	20	20	20	20	20	20	20	20	
отпад бр.	8	12	10	10	10	10	12	10	10	10	
М : Ж	4 : 4	6 : 6	5 : 5	5 : 5	5 : 5	5 : 5	6 : 6	5 : 5	5 : 5	5 : 5	
отстрел+отпад	10	30	20	20	20	20	30	20	20	20	
М : Ж	5 : 5	15 : 15	10 : 10	10 : 10	10 : 10	10 : 10	15 : 15	10 : 10	10 : 10	10 : 10	
Отстрел	2	18	10	10	10	10	18	10	10	10	108
М : Ж	1 : 1	9 : 9	5 : 5	5 : 5	5 : 5	5 : 5	9 : 9	5 : 5	5 : 5	5 : 5	54 : 54
Фураж:КНЦ-т.	0.2	0.1	0.1	0.1	0.1	0.1	0.1	0.1	0.1	0.1	1

Таблица №7⁹⁶

ПЕРСПЕКТИВЕН ПЛАН ЗА РАЗВИТИЕ НА ДИВЕЧОВИТЕ ЗАПАСИ ПРЕЗ СЛЕДВАЩИЯ 10-ГОДИШЕН ПЕРИОД											
Вид дивеч: Планински кеклик (III) в 6.ЛР на ЛД "Миланово"											
Година	2025	2026	2027	2028	2029	2030	2031	2032	2033	2034	Всичко:
прол.запас	12	16	28	34	34	34	34	34	34	34	20
М : Ж	6 : 6	8 : 8	14 : 14	17 : 17	17 : 17	17 : 17	17 : 17	17 : 17	17 : 17	17 : 17	
пол.съот.	1.0 : 1.0	1.0 : 1.0	1.0 : 1.0	1.0 : 1.0	1.0 : 1.0	1.0 : 1.0	1.0 : 1.0	1.0 : 1.0	1.0 : 1.0	1.0 : 1.0	
Кпр(общ.зап.)	0.6	0.6	0.6	0.6	0.6	0.6	0.6	0.6	0.6	0.6	
доставка	0	10	0	0	0	0	10	0	0	0	
М : Ж	0 : 0	5 : 5	0 : 0	0 : 0	0 : 0	0 : 0	5 : 5	0 : 0	0 : 0	0 : 0	80
приплоди	8	10	16	20	20	20	20	20	20	20	
М : Ж	4 : 4	5 : 5	8 : 8	10 : 10	10 : 10	10 : 10	10 : 10	10 : 10	10 : 10	10 : 10	
ес.запас	20	36	44	54	54	54	64	54	54	54	
М : Ж	10 : 10	18 : 18	22 : 22	27 : 27	27 : 27	27 : 27	32 : 32	27 : 27	27 : 27	27 : 27	
отпад %	20	20	20	20	20	20	20	20	20	20	
отпад бр.	4	8	8	10	10	10	12	10	10	10	
М : Ж	2 : 2	4 : 4	4 : 4	5 : 5	5 : 5	5 : 5	6 : 6	5 : 5	5 : 5	5 : 5	
отстрел+отпад	4	8	10	20	20	20	30	20	20	20	
М : Ж	2 : 2	4 : 4	5 : 5	10 : 10	10 : 10	10 : 10	15 : 15	10 : 10	10 : 10	10 : 10	
Отстрел	0	0	2	10	10	10	18	10	10	10	
М : Ж	0 : 0	0 : 0	1 : 1	5 : 5	5 : 5	5 : 5	9 : 9	5 : 5	5 : 5	5 : 5	40 : 40
Фураж:КНЦ-т.	0.1	0.2	0.2	0.2	0.2	0.2	0.2	0.2	0.2	0.2	2

Таблица №7⁹⁷

ПЕРСПЕКТИВЕН ПЛАН ЗА РАЗВИТИЕ НА ДИВЕЧОВИТЕ ЗАПАСИ ПРЕЗ СЛЕДВАЩИЯ 10-ГОДИШЕН ПЕРИОД											
Вид дивеч: Планински кеклик (III) в 7.ЛР на ЛД "Лакатник"											
Година	2025	2026	2027	2028	2029	2030	2031	2032	2033	2034	Всичко:
прол.запас	16	20	34	28	22	22	22	20	20	20	
М : Ж	8 : 8	10 : 10	17 : 17	14 : 14	11 : 11	11 : 11	11 : 11	10 : 10	10 : 10	10 : 10	
пол.съот.	1.0 : 1.0	1.0 : 1.0	1.0 : 1.0	1.0 : 1.0	1.0 : 1.0	1.0 : 1.0	1.0 : 1.0	1.0 : 1.0	1.0 : 1.0	1.0 : 1.0	
Кпр(общ.зап.)	0.6	0.6	0.6	0.6	0.6	0.6	0.6	0.6	0.6	0.6	
доставка	0	10	0	0	0	0	10	0	0	0	
М : Ж	0 : 0	5 : 5	0 : 0	0 : 0	0 : 0	0 : 0	5 : 5	0 : 0	0 : 0	0 : 0	
приплоди	10	12	20	16	14	14	14	12	12	12	
М : Ж	5 : 5	6 : 6	10 : 10	8 : 8	7 : 7	7 : 7	7 : 7	6 : 6	6 : 6	6 : 6	
ес.запас	26	42	54	44	36	36	46	32	32	32	
М : Ж	13 : 13	21 : 21	27 : 27	22 : 22	18 : 18	18 : 18	23 : 23	16 : 16	16 : 16	16 : 16	
отпад %	20	20	20	20	20	20	20	20	20	20	
отпад бр.	6	8	10	8	8	8	10	6	6	6	
М : Ж	3 : 3	4 : 4	5 : 5	4 : 4	4 : 4	4 : 4	5 : 5	3 : 3	3 : 3	3 : 3	
отстрел+отпад	6	8	26	22	14	14	26	12	12	12	
М : Ж	3 : 3	4 : 4	13 : 13	11 : 11	7 : 7	7 : 7	13 : 13	6 : 6	6 : 6	6 : 6	
Отстрел	0	0	16	14	6	6	16	6	6	6	76
М : Ж	0 : 0	0 : 0	8 : 8	7 : 7	3 : 3	3 : 3	8 : 8	3 : 3	3 : 3	3 : 3	38 : 38
Фураж:КНЦ-т.	0.1	0.2	0.2	0.2	0.1	0.1	0.1	0.1	0.1	0.1	1

Таблица №7⁹⁸

ПЕРСПЕКТИВЕН ПЛАН ЗА РАЗВИТИЕ НА ДИВЕЧОВИТЕ ЗАПАСИ ПРЕЗ СЛЕДВАЩИЯ 10-ГОДИШЕН ПЕРИОД											
Вид дивеч: Планински кеклик (III) в 10.ЛР на ЛД "Бов"											
Година	2025	2026	2027	2028	2029	2030	2031	2032	2033	2034	Всичко:
прол.запас	22	24	24	24	24	24	24	24	24	24	
М : Ж	11 : 11	12 : 12	12 : 12	12 : 12	12 : 12	12 : 12	12 : 12	12 : 12	12 : 12	12 : 12	
пол.съот.	1.0 : 1.0	1.0 : 1.0	1.0 : 1.0	1.0 : 1.0	1.0 : 1.0	1.0 : 1.0	1.0 : 1.0	1.0 : 1.0	1.0 : 1.0	1.0 : 1.0	
Кпр(общ.зап.)	0.6	0.6	0.6	0.6	0.6	0.6	0.6	0.6	0.6	0.6	
доставка	0	10	0	0	0	0	10	0	0	0	20
М : Ж	0 : 0	5 : 5	0 : 0	0 : 0	0 : 0	0 : 0	5 : 5	0 : 0	0 : 0	0 : 0	
приплоди	14	14	14	14	14	14	14	14	14	14	
М : Ж	7 : 7	7 : 7	7 : 7	7 : 7	7 : 7	7 : 7	7 : 7	7 : 7	7 : 7	7 : 7	
ес.запас	36	48	38	38	38	38	48	38	38	38	
М : Ж	18 : 18	24 : 24	19 : 19	19 : 19	19 : 19	19 : 19	24 : 24	19 : 19	19 : 19	19 : 19	
отпад %	20	20	20	20	20	20	20	20	20	20	
отпад бр.	8	10	8	8	8	8	10	8	8	8	
М : Ж	4 : 4	5 : 5	4 : 4	4 : 4	4 : 4	4 : 4	5 : 5	4 : 4	4 : 4	4 : 4	
отстрел+отпад	12	24	14	14	14	14	24	14	14	14	
М : Ж	6 : 6	12 : 12	7 : 7	7 : 7	7 : 7	7 : 7	12 : 12	7 : 7	7 : 7	7 : 7	
Отстрел	4	14	6	6	6	6	14	6	6	6	74
М : Ж	2 : 2	7 : 7	3 : 3	3 : 3	3 : 3	3 : 3	7 : 7	3 : 3	3 : 3	3 : 3	37 : 37
Фураж:КНЦ-т.	0.2	0.1	0.1	0.1	0.1	0.1	0.1	0.1	0.1	0.1	1

Таблица №7⁹⁹

ПЕРСПЕКТИВЕН ПЛАН ЗА РАЗВИТИЕ НА ДИВЕЧОВИТЕ ЗАПАСИ ПРЕЗ СЛЕДВАЩИЯ 10-ГОДИШЕН ПЕРИОД											
Вид дивеч: Планински кеклик (III) в 12.ЛР на ЛД "Осеновлаг"											
Година	2025	2026	2027	2028	2029	2030	2031	2032	2033	2034	Всичко:
прол.запас	4	4	20	26	26	26	26	26	26	26	
М : Ж	2 : 2	2 : 2	10 : 10	13 : 13	13 : 13	13 : 13	13 : 13	13 : 13	13 : 13	13 : 13	
пол.съот.	1.0 : 1.0	1.0 : 1.0	1.0 : 1.0	1.0 : 1.0	1.0 : 1.0	1.0 : 1.0	1.0 : 1.0	1.0 : 1.0	1.0 : 1.0	1.0 : 1.0	
Кпр(общ.зап.)	0.6	0.6	0.6	0.6	0.6	0.6	0.6	0.6	0.6	0.6	
доставка	0	20	0	0	0	0	10	0	0	0	
М : Ж	0 : 0	10 : 10	0 : 0	0 : 0	0 : 0	0 : 0	5 : 5	0 : 0	0 : 0	0 : 0	
приплоди	2	2	12	16	16	16	16	16	16	16	
М : Ж	1 : 1	1 : 1	6 : 6	8 : 8	8 : 8	8 : 8	8 : 8	8 : 8	8 : 8	8 : 8	
ес.запас	6	26	32	42	42	42	52	42	42	42	
М : Ж	3 : 3	13 : 13	16 : 16	21 : 21	21 : 21	21 : 21	26 : 26	21 : 21	21 : 21	21 : 21	
отпад %	20	20	20	20	20	20	20	20	20	20	
отпад бр.	2	6	6	8	8	8	10	8	8	8	
М : Ж	1 : 1	3 : 3	3 : 3	4 : 4	4 : 4	4 : 4	5 : 5	4 : 4	4 : 4	4 : 4	
отстрел+отпад	2	6	6	16	16	16	26	16	16	16	
М : Ж	1 : 1	3 : 3	3 : 3	8 : 8	8 : 8	8 : 8	13 : 13	8 : 8	8 : 8	8 : 8	
Отстрел	0	0	0	8	8	8	16	8	8	8	64
М : Ж	0 : 0	0 : 0	0 : 0	4 : 4	4 : 4	4 : 4	8 : 8	4 : 4	4 : 4	4 : 4	32 : 32
Фураж:КНЦ-т.	0.0	0.1	0.1	0.1	0.1	0.1	0.1	0.1	0.1	0.1	1

Таблица №7¹⁰⁰

ПЕРСПЕКТИВЕН ПЛАН ЗА РАЗВИТИЕ НА ДИВЕЧОВИТЕ ЗАПАСИ ПРЕЗ СЛЕДВАЩИЯ 10-ГОДИШЕН ПЕРИОД											
Вид дивеч: Планински кеклик (III) в 1(20). ЛР на ЛД "Церово"											
Година	2025	2026	2027	2028	2029	2030	2031	2032	2033	2034	Всичко:
прол.запас	32	38	38	38	38	38	38	38	38	38	
М : Ж	16 : 16	19 : 19	19 : 19	19 : 19	19 : 19	19 : 19	19 : 19	19 : 19	19 : 19	19 : 19	
пол.съот.	1.0 : 1.0	1.0 : 1.0	1.0 : 1.0	1.0 : 1.0	1.0 : 1.0	1.0 : 1.0	1.0 : 1.0	1.0 : 1.0	1.0 : 1.0	1.0 : 1.0	
Кпр(общ.зап.)	0.6	0.6	0.6	0.6	0.6	0.6	0.6	0.6	0.6	0.6	
доставка	0	10	0	0	0	0	10	0	0	0	20
М : Ж	0 : 0	5 : 5	0 : 0	0 : 0	0 : 0	0 : 0	5 : 5	0 : 0	0 : 0	0 : 0	
приплоди	20	22	22	22	22	22	22	22	22	22	
М : Ж	10 : 10	11 : 11	11 : 11	11 : 11	11 : 11	11 : 11	11 : 11	11 : 11	11 : 11	11 : 11	
ес.запас	52	70	60	60	60	60	70	60	60	60	
М : Ж	26 : 26	35 : 35	30 : 30	30 : 30	30 : 30	30 : 30	35 : 35	30 : 30	30 : 30	30 : 30	
отпад %	20	20	20	20	20	20	20	20	20	20	
отпад бр.	10	14	12	12	12	12	14	12	12	12	
М : Ж	5 : 5	7 : 7	6 : 6	6 : 6	6 : 6	6 : 6	7 : 7	6 : 6	6 : 6	6 : 6	
отстрел+отпад	14	32	22	22	22	22	32	22	22	22	
М : Ж	7 : 7	16 : 16	11 : 11	11 : 11	11 : 11	11 : 11	16 : 16	11 : 11	11 : 11	11 : 11	
Отстрел	4	18	10	10	10	10	18	10	10	10	110
М : Ж	2 : 2	9 : 9	5 : 5	5 : 5	5 : 5	5 : 5	9 : 9	5 : 5	5 : 5	5 : 5	55 : 55
Фураж:КНЦ-т.	0.2	0.2	0.2	0.2	0.2	0.2	0.2	0.2	0.2	0.2	2

3. Формиране на едродивечовите запаси по пол и възраст

Оптималните полови и възрастови структури на запасите на едрия дивеч над 50 броя са отразени графично и таблично по възрастови групи в табл. № 8 и № 9.

В графичното изображение със знак "+" са отразени процентите на наличните живи индивиди след раждането на приплодите и със знак "О" – процентите на предвидените за отстрел и отпад, равен на ежегодния прираст.

Табличното изображение отразява съответните бройки животни по полове и възрастови групи, които трябва да се поддържат при достигнат допустим запас.

Постигането и поддържането на препоръчителните полови и възрастови структури на едродивечовите запаси ще се осъществява чрез естествения прираст, селекционния отстрел и улова на жив дивеч за разселване в други райони.

За да се осъществи принципа на постоянство и равномерност в ползването трябва да се спазва планираната средна отстрелна възраст (Bo), която при достигнат допустим запас е в обратно – пропорционална зависимост с коефициента на прираст спрямо общия запас:

$$Bo = \frac{1}{K. \text{прираст спрямо общия запас}}$$

Предвидените за ежегоден отстрел животни по възрастови групи при достигнат допустим запас са посочени в таблица № 8. В противен случай ще се получи отклонение от планираната средна възраст на съответния запас. Това от своя страна ще доведе до промяна на прираста и възрастовата и структура.

На практика трудно се осъществява планираната отстрелна възраст (Bo), като за това е необходимо своевременно да се изчислява съществуващото отклонение от планната и стойност. Направеното отклонение може да се отстрани чрез съответен отстрел през следващата година. Изчислението му става по формулата:

$$X = \frac{(\phi Bo - Bo)}{Bo}$$

Където: ϕ . Bo – фактичката средна отстрелна възраст.

Bo – планна средна отстрелна възраст.

За да стане възможно проследяването на динамиката на развитие на отделните популации, задължително условие, освен пролетната таксация, е и воденето на дневници за наблюдение на дивеча от ръководителите на охранителните участъци. В тях трябва да се отразява не само бройката на животните, но и пола, възрастта и състоянието им.

Селекционният отстрел трябва да се извършва от добре подготвени и имащи право на целогодишен подборно-селекционен отстрел лица, при задължителното присъствие на съответните длъжностни кадри и спазване на следните принципи:

1. Безусловно да се отстрелват всички болни и изродени животни.
2. Да се отстрелват всички мъжки екземпляри с нееднакво развити, деформирани или силно заострени рога.
3. Отстрелват се всички ялови женски животни.
4. От приплодите се отстрелват изостаналите в растежа и тези с явни генетични недостатъци.
5. Отстрелът да бъде най-интензивен при едногодишните и да се избягва при средновъзрастните животни, с изключение само при явни недостатъци.
6. При цялостното оформяне на дивечовите популации да се спазват конкретните принципи на подборния отстрел за съответния вид.

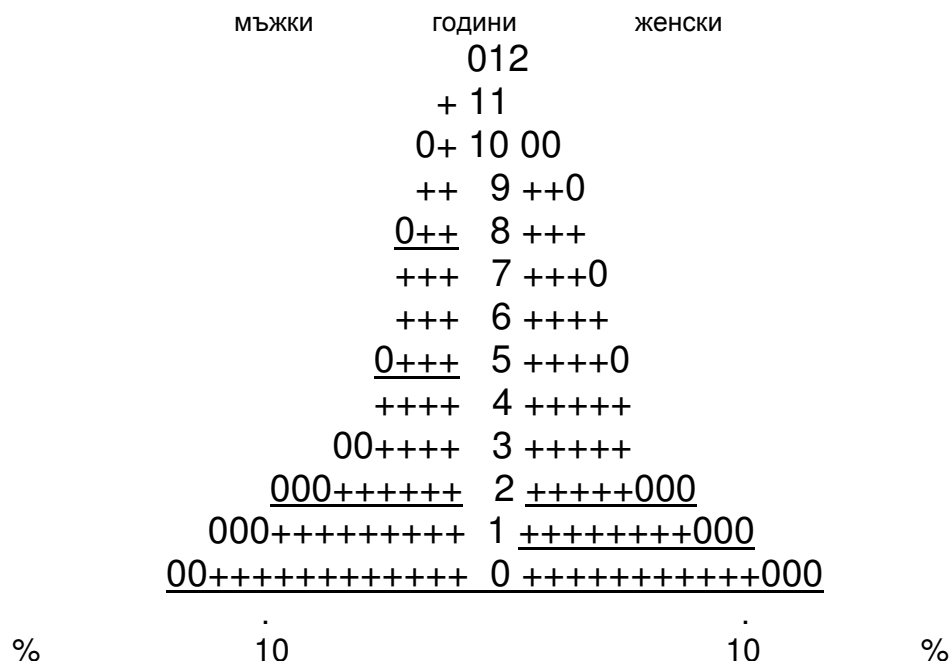
А. Благороден елен

Съгласно направлението на стопанисване на територията на ТП ДГС "Своге" благородният елен е определен за главен вид дивеч в I. ЛР на ДУ "Балдуин", II ДУ "Чукава, 7 ЛР на ЛД „Лакатник“, и 10. ЛР на ЛД „Бов“. От **Таблицы № 8¹, 8² и 9¹, 9²** се вижда проектната полава и възрастова структура общо и по ловностопански райони със запас над 50 броя. Основна цел ще бъде формиране и запазване на здрави и жизнени индивиди, получаване на качествени трофеи при планирано полово съотношение 1:1. Целевата възраст на рогачите е 11 години, а за кошутите 10 години. Тази структура ще осигури висок процент на зрели рогачи спрямо общия запас - 9 % и 3% трофеен отстрел - около 8 бр. общо годишно.

Таблицы № 8¹ и 9¹

Проектна полава и възрастова структури на запаса на благороден елен общо за ТП ДГС "Своге"

ПОПУЛАЦИЯ от БЛАГОРОДЕН ЕЛЕН - ОПТИМАЛНА СТРУКТУРА стопански запас 172 бр., цел - ЗДРАВА И ЖИЗНЕНА ПОПУЛАЦИЯ										
		мъжки		години				женски		
				012						
				+ 11						
				0+ 10 00						
				++ 9 ++0						
				<u>0++</u> 8 +++						
				+++ 7 +++0						
				+++ 6 ++++						
				<u>0+++</u> 5 ++++0						
				++++ 4 +++++						
				00++++ 3 +++++						
				<u>000++++++</u> 2 ++++++000						
				000++++++ 1 +++++++000						
				<u>00++++++</u> 0 +++++++000						
		%		10				10		%
полово съотношение - м:ж 1:1 коэффициент на прираст - 0.28 в/у общ.запас трофейно-зряла възраст 11 год.мъжки; 10 год.женски средна възраст 4.2 год.мъжки; 4.2 год.женски; 4.2 год. общо отстрелна възраст 3.6 год.мъжки; 3.6 год.женски; 3.6 год. общо										
ТП ДГС “Своге” - допустим запас 172 бр. бонитет II										
възрастова група	м ъ ж к и					ж е н с к и				
	възраст	допустим запас		отстрел и отпад		възраст	допустим запас		отстрел и отпад	
	години	%	броя	%	броя	години	%	броя	%	броя
приплоди	-	-	-	2	3	-	-	-	3	5
шилари	1	12	21	3	5	-	-	-	-	-
млади	2-4	19	33	5	9	1	11	19	3	5
средновъз.	5-7	10	17	1	2	-	-	-	-	-
зрели	8-12	9	15	3	5	2 -10	39	67	8	14
общо		50	86	14	24		50	86	14	14

Таблицы № 8² и 9²Проектна полова и възрастова структури на запаса на благороден елен II.ЛР на
ДУ "Балдуин"ПОПУЛАЦИЯ от БЛАГОРОДЕН ЕЛЕН - ОПТИМАЛНА СТРУКТУРА
стопански запас 56 бр., цел - ЗДРАВА И ЖИЗНЕНА ПОПУЛАЦИЯ

полово съотношение - м:ж 1:1

коэффициент на прираст - 0.28 в/у общ.запас

трофейно-зряла възраст 11 год.мъжки; 10 год.женски

средна възраст 4.2 год.мъжки; 4.2 год.женски; 4.2 год. общо

отстрелна възраст 3.6 год.мъжки; 3.6 год.женски; 3.6 год. общо

I.ЛР на ДУ "Балдуин" - допустим запас 56 бр. бонитет II

възрастова група	м ъ ж к и					ж е н с к и				
	възраст	допустим запас		отстрел и отпад		възраст	допустим запас		отстрел и отпад	
	години	%	броя	%	броя	години	%	броя	%	броя
приплоди	-	-	-	2	1	-	-	-	3	2
шилари	1	12	7	3	2	-	-	-	-	-
млади	2-4	19	11	5	3	1	11	6	3	2
средновъз.	5-7	10	5	1	1	-	-	-	-	-
зрели	8-12	9	5	3	1	2 -10	39	22	8	4
общо		50	28	14	8		50	28	14	8

В. Сърна

Целта при стопанисването на сърната е достигане на изчисления стопански запас, създаване на здрав и жизнен запас с добри трофейни заложиби при полово съотношение 1:1, както и формиране на оптимална полово-възрастова структура. От Таблицы № 8⁴ - 8²⁷ и 9⁴, 9²⁷ се вижда проектната полово и възрастова структура общо и по ловностопански райони със запас над 50 броя. От Таблица № 8³ и 9³ се вижда, че при достигнат стопански запас и поддържане на планираната оптимална структура ще се осигури 11 % на трофейно зрели рогачи и съответно 5 % трофеен отстрел спрямо спрямо общия запас.

Таблица № 8³ и 9³

Проектна полово и възрастова структури на запаса на сърна общо за ТП ДГС "Своге"

ПОПУЛАЦИЯ от СЪРНА – ОПТИМАЛНА СТРУКТУРА цел - ЗДРАВА И ЖИЗНЕНА ПОПУЛАЦИЯ										
МЪЖКИ				ГОДИНИ		ЖЕНСКИ				
0 8 0										
0+ 7 +0										
0++ 6 ++00										
00+++ 5 ++++00										
+++++ 4 ++++++0										
0+++++ 3 +++++++0										
0000++++++ 2 ++++++++00										
00000000+++++++ 1 ++++++++00										
00+++++++ 0 ++++++++00000000										
%	20	15	10	5	5	10	15	20	%	
полово съотношение - м:ж 1:1 коэффициент на прираст - 0.40 в/у общ.запас трофейно-зряла възраст 8 год.мъжки; 8 год.женски средна възраст 2.8 год.мъжки; 3.2 год.женски; 3.0 год. общо отстрелна възраст 2.2 год.мъжки; 2.3 год.женски; 2.2 год. общо										
ТП ДГС “Своге” - допустим запас 2842 бр. III бонитет										
възрастова група	м ъ ж к и					ж е н с к и				
	възраст	допустим запас		отстрел и отпад		възраст	допустим запас		отстрел и отпад	
		години	%	броя	%		броя	години	%	броя
приплоди млади средновъз. зрели	-	-	-	2	57	-	-	-	8	227
	1-2	28	796	12	341	1	12	341	2	57
	3-4	11	313	1	28	-				
	5-8	11	313	5	142	2-8	38	1 080	10	284
общо		50	1 421	20	568		50	1 421	20	568

Таблица № 8^а и 9^а

ПОПУЛАЦИЯ от СЪРНА – ОПТИМАЛНА СТРУКТУРА цел - ЗДРАВА И ЖИЗНЕНА ПОПУЛАЦИЯ										
МЪЖКИ			ГОДИНИ			ЖЕНСКИ				
			0 8 0							
			0+ 7 +0							
			0++ 6 ++00							
			<u>00+++ 5</u> +++++00							
			+++++ 4 ++++++0							
			<u>0+++++ 3</u> +++++++0							
			0000++++++ 2			<u>+++++++00</u>				
<u>00000000+++++</u>			<u>1</u>			<u>+++++++00</u>				
<u>00000+++++</u>			<u>0</u>			<u>+++++++0000000000</u>				
%	20	15	10	5		5	10	15	20	%
полово съотношение - м:ж 1:1 коефициент на прираст - 0.45 в/у общ.запас трофейно-зряла възраст 8 год.мъжки; 8 год.женски средна възраст 2.8 год.мъжки; 3.2 год.женски; 3.0 год. общо отстрелна възраст 2.2 год.мъжки; 2.3 год.женски; 2.2 год. общо										
I. ДУ "Балдуин"- допустим запас 80 бр. II бонитет										
възрастова група	м ъ ж к и					ж е н с к и				
	възраст	допустим запас		отстрел и отпад		възраст	допустим запас		отстрел и отпад	
	години	%	броя	%	броя	години	%	броя	%	броя
приплоди	-	-	-	5	4	-	-	-	10	8
млади	1-2	28	22	12	10	1	12	10	2	2
средновъз.	3-4	11	9	1	-	-				
зрели	5-8	11	9	5	4	2-8	38	30	10	8
общо		50	40	23	18		50	40	22	18

Таблица № 8⁵ и 9⁵

ПОПУЛАЦИЯ от СЪРНА – ОПТИМАЛНА СТРУКТУРА цел - ЗДРАВА И ЖИЗНЕНА ПОПУЛАЦИЯ										
МЪЖКИ				ГОДИНИ		ЖЕНСКИ				
				0 8 0						
				0+ 7 +0						
				0++ 6 ++00						
				<u>00+++ 5</u> ++++00						
				+++++ 4 ++++++0						
				<u>0+++++ 3</u> +++++++0						
0000+++++++				2		<u>+++++++00</u>				
<u>00000000+++++++</u>				1		<u>+++++++00</u>				
<u>00000+++++++</u>				0		<u>+++++++</u>		<u>0000000000</u>		
%	20	15	10	5	5	10	15	20	%	
полово съотношение - м:ж 1:1 коефициент на прираст - 0.45 в/у общ.запас трофейно-зряла възраст 8 год.мъжки; 8 год.женски средна възраст 2.8 год.мъжки; 3.2 год.женски; 3.0 год. общо отстрелна възраст 2.2 год.мъжки; 2.3 год.женски; 2.2 год. общо										
II. ДУ „Чукава“- допустим запас 70бр. II бонитет										
възрастова група	м ъ ж к и					ж е н с к и				
	възраст	допустим запас		отстрел и отпад		възраст	допустим запас		отстрел и отпад	
	години	%	броя	%	броя	години	%	броя	%	броя
приплоди млади средновъз. зрели	-	-	-	5	4	-	-	-	10	7
	1-2	28	19	12	8	1	12	8	2	1
	3-4	11	8	1	-	-				
	5-8	11	8	5	4	2-8	38	27	10	7
общо		50	35	23	16		50	35	22	15

Таблица № 8^б и 9^б

ПОПУЛАЦИЯ от **СЪРНА** – ОПТИМАЛНА СТРУКТУРА
цел - ЗДРАВА И ЖИЗНЕНА ПОПУЛАЦИЯ

МЪЖКИ	ГОДИНИ	ЖЕНСКИ
0 8 0		
0+ 7 +0		
0++ 6 ++00		
00+++ 5 ++++00		
+++++ 4 ++++++0		
0+++++ 3 +++++++0		
0000+++++ 2 ++++++++00		
00000000+++++ 1 ++++++++00		
00+++++ 0 ++++++++00000000		
%	20 15 10 5	5 10 15 20 %

полово съотношение - м:ж 1:1

коефициент на прираст - 0.40 в/у общ.запас

трофейно-зряла възраст 8 год.мъжки; 8 год.женски

средна възраст 2.8 год.мъжки; 3.2 год.женски; 3.0 год. общо

отстрелна възраст 2.2 год.мъжки; 2.3 год.женски; 2.2 год. общо

1.ЛР на ЛД "Искрец" - допустим запас 254 бр. III бонитет

възрастова група	м ъ ж к и					ж е н с к и				
	възраст	допустим запас		отстрел и отпад		възраст	допустим запас		отстрел и отпад	
	години	%	броя	%	броя	години	%	броя	%	броя
приплоди	-	-	-	2	5	-	-	-	8	21
млади	1-2	28	71	12	30	1	12	30	2	5
средновъз.	3-4	11	28	1	3	-				
зрели	5-8	11	28	5	13	2-8	38	97	10	25
общо		50	127	20	51		50	127	20	51

Таблица № 8^и 9^и

ПОПУЛАЦИЯ от СЪРНА – ОПТИМАЛНА СТРУКТУРА цел - ЗДРАВА И ЖИЗНЕНА ПОПУЛАЦИЯ										
мъжки			години		женски					
			0 8 0							
			0+ 7 +0							
			0++ 6 ++00							
			00+++ 5 +++++00							
			+++++ 4 ++++++0							
			0+++++ 3 +++++++0							
			0000++++++ 2 ++++++++00							
			00000000+++++++ 1 ++++++++00							
			00000+++++++ 0 ++++++++0000000000							
%	20	15	10	5	5	10	15	20	%	
полово съотношение - м:ж 1:1 коефициент на прираст - 0.45 в/у общ.запас трофейно-зряла възраст 8 год.мъжки; 8 год.женски средна възраст 2.8 год.мъжки; 3.2 год.женски; 3.0 год. общо отстрелна възраст 2.2 год.мъжки; 2.3 год.женски; 2.2 год. общо										
2.ЛР на ЛД "Своге" - допустим запас 186 бр. II бонитет										
възрастова група	м ъ ж к и					ж е н с к и				
	възраст	допустим запас		отстрел и отпад		възраст	допустим запас		отстрел и отпад	
	години	%	броя	%	броя	години	%	броя	%	броя
приплоди	-	-	-	5	9	-	-	-	10	19
млади	1-2	28	53	12	23	1	12	22	2	3
средновъз.	3-4	11	20	1	2	-				
зрели	5-8	11	20	5	9	2-8	38	71	10	19
общо		50	93	23	43		50	93	22	41

Таблица № 8⁹ и 9⁹

ПОПУЛАЦИЯ от **СЪРНА** – ОПТИМАЛНА СТРУКТУРА
цел - ЗДРАВА И ЖИЗНЕНА ПОПУЛАЦИЯ

МЪЖКИ				ГОДИНИ		ЖЕНСКИ			
0 8 0									
0+ 7 +0									
0++ 6 ++00									
<u>00+++ 5</u>				++++00					
+++++ 4				++++++0					
<u>0+++++ 3</u>				+++++++0					
0000+++++ 2				<u>+++++++00</u>					
<u>00000000+++++</u>				1		<u>+++++++00</u>			
<u>00+++++</u>				0		<u>+++++++00000000</u>			
%	20	15	10	5	5	10	15	20	%

полово съотношение - м:ж 1:1

коефициент на прираст - 0.40 в/у общ.запас

трофейно-зряла възраст 8 год.мъжки; 8 год.женски

средна възраст 2.8 год.мъжки; 3.2 год.женски; 3.0 год. общо

отстрелна възраст 2.2 год.мъжки; 2.3 год.женски; 2.2 год. общо

3.ЛР на ЛД „Зимевица“- допустим запас 52 бр. III бонитет

възрастова група	м ъ ж к и					ж е н с к и				
	възраст	допустим запас		отстрел и отпад		възраст	допустим запас		отстрел и отпад	
	години	%	броя	%	броя	години	%	броя	%	броя
приплоди	-	-	-	2	1	-	-	-	8	4
млади	1-2	28	14	12	6	1	12	6	2	1
средновъз.	3-4	11	6	1	-	-				
зрели	5-8	11	6	5	3	2-8	38	20	10	5
общо		50	26	20	10		50	26	20	10

Таблица № 8¹⁰ и 9¹⁰

ПОПУЛАЦИЯ от СЪРНА – ОПТИМАЛНА СТРУКТУРА цел - ЗДРАВА И ЖИЗНЕНА ПОПУЛАЦИЯ										
МЪЖКИ				ГОДИНИ		ЖЕНСКИ				
				0 8 0						
				0+ 7 +0						
				0++ 6 ++00						
				00+++ 5 ++++00						
				+++++ 4 ++++++0						
				0+++++ 3 +++++++0						
				0000++++++ 2 ++++++++00						
				00000000+++++++ 1 ++++++++00						
				00000+++++++ 0 ++++++++0000000000						
%	20	15	10	5		5	10	15	20	%
<p>полово съотношение - м:ж 1:1 коефициент на прираст - 0.45 в/у общ.запас трофейно-зряла възраст 8 год.мъжки; 8 год.женски средна възраст 2.8 год.мъжки; 3.2 год.женски; 3.0 год. общо отстрелна възраст 2.2 год.мъжки; 2.3 год.женски; 2.2 год. общо</p>										
4.ЛР на ЛД "Заног" - допустим запас 90 бр. II бонитет										
възрастова група	м ъ ж к и					ж е н с к и				
	възраст	допустим запас		отстрел и отпад		възраст	допустим запас		отстрел и отпад	
	години	%	броя	%	броя	години	%	броя	%	броя
приплоди	-	-	-	5	5	-	-	-	10	9
млади	1-2	28	25	12	11	1	12	11	2	2
средновъз.	3-4	11	10	1	1	-				
зрели	5-8	11	10	5	5	2-8	38	34	10	9
общо		50	45	23	21		50	45	22	20

Таблица № 8¹¹ и 9¹¹

ПОПУЛАЦИЯ от СЪРНА – ОПТИМАЛНА СТРУКТУРА цел - ЗДРАВА И ЖИЗНЕНА ПОПУЛАЦИЯ										
МЪЖКИ				ГОДИНИ		ЖЕНСКИ				
				0 8 0						
				0+ 7 +0						
				0++ 6 ++00						
				00+++ 5 ++++00						
				+++++ 4 ++++++0						
				0+++++ 3 +++++++0						
				0000+++++ 2 ++++++++00						
00000000+++++ 1 ++++++++00										
00+++++ 0 ++++++++00000000										
%	20	15	10	5		5	10	15	20	%
<p>полово съотношение - м:ж 1:1 коефициент на прираст - 0.40 в/у общ.запас трофейно-зряла възраст 8 год.мъжки; 8 год.женски средна възраст 2.8 год.мъжки; 3.2 год.женски; 3.0 год. общо отстрелна възраст 2.2 год.мъжки; 2.3 год.женски; 2.2 год. общо</p>										
5.ЛР на ЛД „Дружево“- допустим запас 70 бр. III бонитет										
възрастова група	М ъ ж к и					ж е н с к и				
	възраст	допустим запас		отстрел и отпад		възраст	допустим запас		отстрел и отпад	
	години	%	броя	%	броя	години	%	броя	%	броя
приплоди млади средновъз. зрели	-	-	-	2	1	-	-	-	8	6
	1-2	28	19	12	8	1	12	8	2	1
	3-4	11	8	1	1	-				
	5-8	11	8	5	4	2-8	38	27	10	7
общо		50	35	20	14		50	35	20	14

Таблица № 8¹² и 9¹²

ПОПУЛАЦИЯ от СЪРНА – ОПТИМАЛНА СТРУКТУРА цел - ЗДРАВА И ЖИЗНЕНА ПОПУЛАЦИЯ										
МЪЖКИ				ГОДИНИ		ЖЕНСКИ				
				0 8 0						
				0+ 7 +0						
				0++ 6 ++00						
				<u>00+++</u> 5 +++++00						
				+++++ 4 ++++++0						
				<u>0+++++</u> 3 +++++++0						
				0000+++++ 2 ++++++++00						
<u>00000000</u> +++++++++				1 ++++++++00						
<u>00</u> +++++++++				0+++++++00000000						
%	20	15	10	5	5	10	15	20	%	
полово съотношение - м:ж 1:1 коефициент на прираст - 0.35 в/у общ.запас трофейно-зряла възраст 8 год.мъжки; 8 год.женски средна възраст 2.8 год.мъжки; 3.2 год.женски; 3.0 год. общо отстрелна възраст 2.2 год.мъжки; 2.3 год.женски; 2.2 год. общо										
6.ЛР на ЛД "Миланово"- допустим запас 70 бр. IV бонитет										
възрастова група	м ъ ж к и					ж е н с к и				
	възраст	допустим запас		отстрел и отпад		възраст	допустим запас		отстрел и отпад	
	години	%	броя	%	броя	години	%	броя	%	броя
приплоди млади средновъз. зрели	-	-	-	-	-	-	-	-	5	4
	1-2	28	19	12	8	1	12	8	2	1
	3-4	11	8	1	1	-				
	5-8	11	8	5	4	2-8	38	27	10	7
общо		50	35	20	13		50	35	20	12

Таблица № 8¹³ и 9¹³

ПОПУЛАЦИЯ от СЪРНА – ОПТИМАЛНА СТРУКТУРА цел - ЗДРАВА И ЖИЗНЕНА ПОПУЛАЦИЯ										
МЪЖКИ				ГОДИНИ		ЖЕНСКИ				
				0 8 0						
				0+ 7 +0						
				0++ 6 ++00						
				<u>00+++ 5</u> ++++00						
				+++++ 4 ++++++0						
				<u>0+++++ 3</u> +++++++0						
				0000+++++++ 2		<u>+++++++00</u>				
				<u>00000000+++++++</u>		1		<u>+++++++00</u>		
<u>00000+++++++</u>				0		<u>+++++++</u>		00000000000		
%	20	15	10	5		5	10	15	20	%
<p>полово съотношение - м:ж 1:1 коефициент на прираст - 0.45 в/у общ.запас трофейно-зряла възраст 8 год.мъжки; 8 год.женски средна възраст 2.8 год.мъжки; 3.2 год.женски; 3.0 год. общо отстрелна възраст 2.2 год.мъжки; 2.3 год.женски; 2.2 год. общо</p>										
7.ЛР на ЛД "Лакатник" - допустим запас 142 бр. II бонитет										
възрастова група	м ъ ж к и					ж е н с к и				
	възраст	допустим запас		отстрел и отпад		възраст	допустим запас		отстрел и отпад	
	години	%	броя	%	броя	години	%	броя	%	броя
приплоди млади средновъз. зрели	-	-	-	5	7	-	-	-	10	14
	1-2	28	39	12	17	1	12	17	2	3
	3-4	11	16	1	2	-				
	5-8	11	16	5	7	2-8	38	54	10	14
общо		50	71	23	33		50	71	22	31

Таблица № 8¹⁴ и 9¹⁴

ПОПУЛАЦИЯ от СЪРНА – ОПТИМАЛНА СТРУКТУРА цел - ЗДРАВА И ЖИЗНЕНА ПОПУЛАЦИЯ										
МЪЖКИ				ГОДИНИ		ЖЕНСКИ				
				0 8 0						
				0+ 7 +0						
				0++ 6 ++00						
				00+++ 5 ++++00						
				+++++ 4 ++++++0						
				0+++++ 3 +++++++0						
				0000+++++ 2 ++++++++00						
				00000000+++++++ 1 ++++++++00						
				00+++++++00000000						
%	20	15	10	5		5	10	15	20	%
полово съотношение - м:ж 1:1 коефициент на прираст - 0.40 в/у общ.запас трофейно-зряла възраст 8 год.мъжки; 8 год.женски средна възраст 2.8 год.мъжки; 3.2 год.женски; 3.0 год. общо отстрелна възраст 2.2 год.мъжки; 2.3 год.женски; 2.2 год. общо										
8.ЛР на ЛД "Габровница 1"- допустим запас 76 бр. III бонитет										
възрастова група	м ъ ж к и					ж е н с к и				
	възраст	допустим запас		отстрел и отпад		възраст	допустим запас		отстрел и отпад	
	години	%	броя	%	броя	години	%	броя	%	броя
приплоди млади средновъз. зрели	-	-	-	2	2	-	-	-	8	6
	1-2	28	22	12	9	1	12	9	2	1
	3-4	11	8	1	-	-				
	5-8	11	8	5	4	2-8	38	29	10	8
общо		50	38	20	15		50	38	20	15

Таблица № 8¹⁵ и 9¹⁵

ПОПУЛАЦИЯ от СЪРНА – ОПТИМАЛНА СТРУКТУРА цел - ЗДРАВА И ЖИЗНЕНА ПОПУЛАЦИЯ										
МЪЖКИ				ГОДИНИ		ЖЕНСКИ				
				0 8 0						
				0+ 7 +0						
				0++ 6 ++00						
				00+++ 5 ++++00						
				+++++ 4 ++++++0						
				0+++++ 3 +++++++0						
				0000++++++ 2 ++++++++00						
				00000000+++++++ 1 ++++++++00						
				00000+++++++ 0 ++++++++0000000000						
%	20	15	10	5		5	10	15	20	%
<p>полово съотношение - м:ж 1:1 коефициент на прираст - 0.45 в/у общ.запас трофейно-зряла възраст 8 год.мъжки; 8 год.женски средна възраст 2.8 год.мъжки; 3.2 год.женски; 3.0 год. общо отстрелна възраст 2.2 год.мъжки; 2.3 год.женски; 2.2 год. общо</p>										
9.ЛР на ЛД "Еленов дол"- допустим запас 94 бр. II бонитет										
възрастова група	м ъ ж к и					ж е н с к и				
	възраст	допустим запас		отстрел и отпад		възраст	допустим запас		отстрел и отпад	
	години	%	броя	%	броя	години	%	броя	%	броя
приплоди	-	-	-	5	5	-	-	-	10	9
млади	1-2	28	27	12	11	1	12	11	2	3
средновъз.	3-4	11	10	1	1	-				
зрели	5-8	11	10	5	5	2-8	38	36	10	9
общо		50	47	23	22		50	47	22	21

Таблица № 8¹⁶ и 9¹⁶

ПОПУЛАЦИЯ от СЪРНА – ОПТИМАЛНА СТРУКТУРА цел - ЗДРАВА И ЖИЗНЕНА ПОПУЛАЦИЯ										
МЪЖКИ			ГОДИНИ		ЖЕНСКИ					
			0 8 0							
			0+ 7 +0							
			0++ 6 ++00							
			00+++ 5 ++++00							
			+++++ 4 ++++++0							
			0+++++ 3 +++++++0							
			0000+++++ 2 ++++++++00							
			00000000+++++ 1 ++++++++00							
			00000+++++ 0 ++++++++0000000000							
%	20	15	10	5	5	10	15	20	%	
<p>полово съотношение - м:ж 1:1 коефициент на прираст - 0.45 в/у общ.запас трофейно-зряла възраст 8 год.мъжки; 8 год.женски средна възраст 2.8 год.мъжки; 3.2 год.женски; 3.0 год. общо отстрелна възраст 2.2 год.мъжки; 2.3 год.женски; 2.2 год. общо</p>										
10.ЛР на ЛД "Бов"- допустим запас 222 бр. II бонитет										
възрастова група	м ъ ж к и					ж е н с к и				
	възраст	допустим запас		отстрел и отпад		възраст	допустим запас		отстрел и отпад	
	години	%	броя	%	броя	години	%	броя	%	броя
приплоди	-	-	-	5	11	-	-	-	10	22
млади	1-2	28	61	12	27	1	12	27	2	5
средновъз.	3-4	11	24	1	2	-				
зрели	5-8	11	24	5	11	2-8	38	84	10	22
общо		50	111	23	51		50	111	22	49

Таблица № 8¹⁷ и 9¹⁷

ПОПУЛАЦИЯ от СЪРНА – ОПТИМАЛНА СТРУКТУРА цел - ЗДРАВА И ЖИЗНЕНА ПОПУЛАЦИЯ											
МЪЖКИ				ГОДИНИ		ЖЕНСКИ					
				0 8 0							
				0+ 7 +0							
				0++ 6 ++00							
				<u>00+++ 5</u> ++++00							
				+++++ 4 ++++++0							
				<u>0+++++ 3</u> +++++++0							
				0000+++++ 2		<u>+++++++00</u>					
				<u>00000000+++++</u>		1		<u>+++++++00</u>			
				<u>00+++++</u>		0		<u>+++++</u>		<u>00000000</u>	
%	20	15	10	5		5	10	15	20	%	
полово съотношение - м:ж 1:1 коефициент на прираст - 0.40 в/у общ.запас трофейно-зряла възраст 8 год.мъжки; 8 год.женски средна възраст 2.8 год.мъжки; 3.2 год.женски; 3.0 год. общо отстрелна възраст 2.2 год.мъжки; 2.3 год.женски; 2.2 год. общо											
11.ЛР на ЛД "Редина"- допустим запас 160 бр. III бонитет											
възрастова група	М ъ ж к и					ж е н с к и					
	възраст	допустим запас		отстрел и отпад		възраст	допустим запас		отстрел и отпад		
	години	%	броя	%	броя	години	%	броя	%	броя	
приплоди млади средновъз. зрели	-	-	-	2	3	-	-	-	8	14	
	1-2	28	44	12	19	1	12	19	2	3	
	3-4	11	18	1	2	-					
	5-8	11	18	5	8	2-8	38	61	10	16	
общо		50	80	20	32		50	80	20	32	

Таблица № 8¹⁸ и 9¹⁸

ПОПУЛАЦИЯ от СЪРНА – ОПТИМАЛНА СТРУКТУРА цел - ЗДРАВА И ЖИЗНЕНА ПОПУЛАЦИЯ										
МЪЖКИ				ГОДИНИ		ЖЕНСКИ				
				0 8 0						
				0+ 7 +0						
				0++ 6 ++00						
				00+++ 5 +++++00						
				+++++ 4 ++++++0						
				0+++++ 3 +++++++0						
				0000++++++ 2 ++++++++00						
				00000000+++++++ 1 ++++++++00						
				00000+++++++ 0 ++++++++0000000000						
%	20	15	10	5		5	10	15	20	%
<p>полово съотношение - м:ж 1:1 коефициент на прираст - 0.45 в/у общ.запас трофейно-зряла възраст 8 год.мъжки; 8 год.женски средна възраст 2.8 год.мъжки; 3.2 год.женски; 3.0 год. общо отстрелна възраст 2.2 год.мъжки; 2.3 год.женски; 2.2 год. общо</p>										
12.ЛР на ЛД "Осеновлаг"- допустим запас 256 бр. II бонитет										
възрастова група	м ъ ж к и					ж е н с к и				
	възраст	допустим запас		отстрел и отпад		възраст	допустим запас		отстрел и отпад	
	години	%	броя	%	броя	години	%	броя	%	броя
приплоди	-	-	-	5	13	-	-	-	10	26
млади	1-2	28	72	12	31	1	12	31	2	4
средновъз.	3-4	11	28	1	2	-				
зрели	5-8	11	28	5	13	2-8	38	97	10	26
общо		50	128	23	59		50	128	22	56

Таблица № 8¹⁹ и 9¹⁹

ПОПУЛАЦИЯ от СЪРНА – ОПТИМАЛНА СТРУКТУРА цел - ЗДРАВА И ЖИЗНЕНА ПОПУЛАЦИЯ										
МЪЖКИ				ГОДИНИ		ЖЕНСКИ				
				0 8 0						
				0+ 7 +0						
				0++ 6 ++00						
				<u>00+++ 5</u> ++++00						
				+++++ 4 ++++++0						
				<u>0+++++ 3</u> +++++++0						
				0000+++++ 2		<u>+++++++00</u>				
<u>00000000+++++</u>				1		<u>+++++++00</u>				
<u>00+++++</u>				0		<u>+++++</u> 00000000				
%	20	15	10	5		5	10	15	20	%
полово съотношение - м:ж 1:1 коефициент на прираст - 0.40 в/у общ.запас трофейно-зряла възраст 8 год.мъжки; 8 год.женски средна възраст 2.8 год.мъжки; 3.2 год.женски; 3.0 год. общо отстрелна възраст 2.2 год.мъжки; 2.3 год.женски; 2.2 год. общо										
13.ЛР на ЛД "Батулия" - допустим запас 76 бр. III бонитет										
възрастова група	м ъ ж к и					ж е н с к и				
	възраст	допустим запас		отстрел и отпад		възраст	допустим запас		отстрел и отпад	
	години	%	броя	%	броя	години	%	броя	%	броя
приплоди млади средновъз. зрели	-	-	-	2	1	-	-	-	8	6
	1-2	28	22	12	9	1	12	9	2	2
	3-4	11	8	1	1	-				
	5-8	11	8	5	4	2-8	38	29	10	8
общо		50	38	20	15		50	38	20	15

Таблица № 8²⁰ и 9²⁰

ПОПУЛАЦИЯ от **СЪРНА** – ОПТИМАЛНА СТРУКТУРА
цел - ЗДРАВА И ЖИЗНЕНА ПОПУЛАЦИЯ

МЪЖКИ				ГОДИНИ		ЖЕНСКИ			
0 8 0									
0+ 7 +0									
0++ 6 ++00									
<u>00+++ 5</u> ++++00									
+++++ 4				++++++0					
<u>0+++++ 3</u>				+++++++0					
0000++++++ 2				<u>+++++++00</u>					
<u>00000000+++++++ 1</u>				<u>+++++++00</u>					
<u>00+++++++00000000</u>				<u>0+++++++00000000</u>					
%	20	15	10	5	5	10	15	20	%

полово съотношение - м:ж 1:1

коефициент на прираст - 0.40 в/у общ.запас

трофейно-зряла възраст 8 год.мъжки; 8 год.женски

средна възраст 2.8 год.мъжки; 3.2 год.женски; 3.0 год. общо

отстрелна възраст 2.2 год.мъжки; 2.3 год.женски; 2.2 год. общо

14.ЛР на ЛД "Огоя" - допустим запас 158 бр. III бонитет

възрастова група	м ъ ж к и					ж е н с к и				
	възраст	допустим запас		отстрел и отпад		възраст	допустим запас		отстрел и отпад	
	години	%	броя	%	броя	години	%	броя	%	броя
приплоди	-	-	-	2	3	-	-	-	8	13
млади	1-2	28	45	12	19	1	12	19	2	3
средновъз.	3-4	11	17	1	2	-				
зрели	5-8	11	17	5	8	2-8	38	60	10	16
общо		50	79	20	32		50	79	20	32

Таблица № 8²¹ и 9²¹

ПОПУЛАЦИЯ от СЪРНА – ОПТИМАЛНА СТРУКТУРА цел - ЗДРАВА И ЖИЗНЕНА ПОПУЛАЦИЯ										
МЪЖКИ				ГОДИНИ		ЖЕНСКИ				
				0 8 0						
				0+ 7 +0						
				0++ 6 ++00						
				00+++ 5 ++++00						
				+++++ 4 ++++++0						
				0+++++ 3 +++++++0						
				0000+++++ 2 ++++++++00						
				00000000+++++ 1 ++++++++00						
				00+++++ 0 ++++++++00000000						
%	20	15	10	5		5	10	15	20	%
полово съотношение - м:ж 1:1 коефициент на прираст - 0.40 в/у общ.запас трофейно-зряла възраст 8 год.мъжки; 8 год.женски средна възраст 2.8 год.мъжки; 3.2 год.женски; 3.0 год. общо отстрелна възраст 2.2 год.мъжки; 2.3 год.женски; 2.2 год. общо										
15.ЛР на ЛД "Ябланица"- допустим запас 110 бр. III бонитет										
възрастова група	М ъ ж к и					ж е н с к и				
	възраст	допустим запас		отстрел и отпад		възраст	допустим запас		отстрел и отпад	
	години	%	броя	%	броя	години	%	броя	%	броя
приплоди млади средновъз. зрели	-	-	-	2	2	-	-	-	8	9
	1-2	28	31	12	13	1	12	13	2	2
	3-4	11	12	1	1	-				
	5-8	11	12	5	6	2-8	38	42	10	11
общо		50	55	20	22		50	55	20	22

Таблица № 8²² и 9²²

ПОПУЛАЦИЯ от **СЪРНА** – ОПТИМАЛНА СТРУКТУРА
цел - ЗДРАВА И ЖИЗНЕНА ПОПУЛАЦИЯ

МЪЖКИ				ГОДИНИ		ЖЕНСКИ				
				0	8	0				
				0+	7	+0				
				0++	6	++00				
				<u>00+++</u>	5	++++00				
				+++++	4	++++++0				
				<u>0+++++</u>	3	+++++++0				
				0000+++++	2	<u>+++++++00</u>				
				<u>00000000</u>	1	<u>+++++++00</u>				
<u>00+++++</u>				0	<u>+++++</u>	<u>00000000</u>				
%	20	15	10	5	5	10	15	20	%	

полово съотношение - м:ж 1:1

коефициент на прираст - 0.40 в/у общ.запас

трофейно-зряла възраст 8 год.мъжки; 8 год.женски

средна възраст 2.8 год.мъжки; 3.2 год.женски; 3.0 год. общо

отстрелна възраст 2.2 год.мъжки; 2.3 год.женски; 2.2 год. общо

16.ЛР на ЛД "Луково"- допустим запас 106 бр. III бонитет

възрастова група	м ъ ж к и					ж е н с к и				
	възраст	допустим запас		отстрел и отпад		възраст	допустим запас		отстрел и отпад	
	години	%	броя	%	броя	години	%	броя	%	броя
приплоди	-	-	-	2	2	-	-	-	8	8
млади	1-2	28	29	12	13	1	12	13	2	2
средновъз.	3-4	11	12	1	1	-				
зрели	5-8	11	12	5	5	2-8	38	40	10	11
общо		50	53	20	21		50	53	20	21

Таблица № 8²³ и 9²³

ПОПУЛАЦИЯ от СЪРНА – ОПТИМАЛНА СТРУКТУРА цел - ЗДРАВА И ЖИЗНЕНА ПОПУЛАЦИЯ										
МЪЖКИ				ГОДИНИ		ЖЕНСКИ				
				0 8 0						
				0+ 7 +0						
				0++ 6 ++00						
				00+++ 5 ++++00						
				+++++ 4 ++++++0						
				0+++++ 3 +++++++0						
				0000+++++ 2 ++++++++00						
				00000000+++++ 1 ++++++++00						
				00+++++ 0 ++++++++00000000						
%	20	15	10	5		5	10	15	20	%
полово съотношение - м:ж 1:1 коефициент на прираст - 0.40 в/у общ.запас трофейно-зряла възраст 8 год.мъжки; 8 год.женски средна възраст 2.8 год.мъжки; 3.2 год.женски; 3.0 год. общо отстрелна възраст 2.2 год.мъжки; 2.3 год.женски; 2.2 год. общо										
17.ЛР на ЛД "Реброво"- допустим запас 108 бр. III бонитет										
възрастова група	м ъ ж к и					ж е н с к и				
	възраст	допустим запас		отстрел и отпад		възраст	допустим запас		отстрел и отпад	
	години	%	броя	%	броя	години	%	броя	%	броя
приплоди млади средновъз. зрели	-	-	-	2	2	-	-	-	8	9
	1-2	28	30	12	14	1	12	13	2	2
	3-4	11	12	1	1	-				
	5-8	11	12	5	5	2-8	38	41	10	11
общо		50	54	20	22		50	54	20	22

Таблица № 8²⁴ и 9²⁴

ПОПУЛАЦИЯ от СЪРНА – ОПТИМАЛНА СТРУКТУРА цел - ЗДРАВА И ЖИЗНЕНА ПОПУЛАЦИЯ										
МЪЖКИ				ГОДИНИ		ЖЕНСКИ				
				0 8 0						
				0+ 7 +0						
				0++ 6 ++00						
				00+++ 5 ++++00						
				+++++ 4 ++++++0						
				0+++++ 3 +++++++0						
				0000+++++ 2 ++++++++00						
				00000000+++++ 1 ++++++++00						
				00+++++ 0 ++++++++00000000						
%	20	15	10	5		5	10	15	20	%
<p>полово съотношение - м:ж 1:1 коефициент на прираст - 0.40 в/у общ.запас трофейно-зряла възраст 8 год.мъжки; 8 год.женски средна възраст 2.8 год.мъжки; 3.2 год.женски; 3.0 год. общо отстрелна възраст 2.2 год.мъжки; 2.3 год.женски; 2.2 год. общо</p>										
18.ЛР на ЛД "Владо Тричков"- допустим запас 124 бр. III бонитет										
възрастова група	м ъ ж к и					ж е н с к и				
	възраст	допустим запас		отстрел и отпад		възраст	допустим запас		отстрел и отпад	
		години	%	броя	%		броя	години	%	броя
приплоди млади средновъз. зрели	-	-	-	2	2	-	-	-	8	11
	1-2	28	34	12	16	1	12	15	2	2
	3-4	11	14	1	1	-				
	5-8	11	14	5	6	2-8	38	47	10	12
общо		50	62	20	25		50	62	20	25

Таблица № 8²⁵ и 9²⁵

ПОПУЛАЦИЯ от СЪРНА – ОПТИМАЛНА СТРУКТУРА цел - ЗДРАВА И ЖИЗНЕНА ПОПУЛАЦИЯ										
МЪЖКИ				ГОДИНИ		ЖЕНСКИ				
				0 8 0						
				0+ 7 +0						
				0++ 6 ++00						
				00+++ 5 ++++00						
				+++++ 4 ++++++0						
				0+++++ 3 +++++++0						
				0000+++++ 2 ++++++++00						
00000000+++++++				1 ++++++++00						
00+++++++				0+++++++		00000000				
%	20	15	10	5		5	10	15	20	%
полово съотношение - м:ж 1:1 коефициент на прираст - 0.40 в/у общ.запас трофейно-зряла възраст 8 год.мъжки; 8 год.женски средна възраст 2.8 год.мъжки; 3.2 год.женски; 3.0 год. общо отстрелна възраст 2.2 год.мъжки; 2.3 год.женски; 2.2 год. общо										
19.ЛР на ЛД "Буковец"- допустим запас 120 бр. III бонитет										
възрастова група	М ъ ж к и					ж е н с к и				
	възраст	допустим запас		отстрел и отпад		възраст	допустим запас		отстрел и отпад	
	години	%	броя	%	броя	години	%	броя	%	броя
приплоди млади средновъз. зрели	-	-	-	2	2	-	-	-	8	10
	1-2	28	34	12	15	1	12	14	2	2
	3-4	11	13	1	1	-				
	5-8	11	13	5	6	2-8	38	46	10	12
общо		50	60	20	24		50	60	20	24

Таблица № 8²⁶ и 9²⁶

ПОПУЛАЦИЯ от СЪРНА – ОПТИМАЛНА СТРУКТУРА цел - ЗДРАВА И ЖИЗНЕНА ПОПУЛАЦИЯ										
МЪЖКИ				ГОДИНИ		ЖЕНСКИ				
				0 8 0						
				0+ 7 +0						
				0++ 6 ++00						
				<u>00+++</u> 5 +++++00						
				+++++ 4 ++++++0						
				<u>0+++++</u> 3 +++++++0						
				0000+++++ 2 ++++++++00						
<u>00000000</u> +++++++++				1 ++++++++00						
<u>00+++++</u> +++++++++				0+++++++00000000						
%	20	15	10	5		5	10	15	20	%
полово съотношение - м:ж 1:1 коефициент на прираст - 0.40 в/у общ.запас трофейно-зряла възраст 8 год.мъжки; 8 год.женски средна възраст 2.8 год.мъжки; 3.2 год.женски; 3.0 год. общо отстрелна възраст 2.2 год.мъжки; 2.3 год.женски; 2.2 год. общо										
1(20). ЛР на ЛД "Церово"- допустим запас 52 бр. III бонитет										
възрастова група	м ъ ж к и					ж е н с к и				
	възраст	допустим запас		отстрел и отпад		възраст	допустим запас		отстрел и отпад	
	години	%	броя	%	броя	години	%	броя	%	броя
приплоди млади средновъз. зрели	-	-	-	2	1	-	-	-	8	4
	1-2	28	14	12	6	1	12	6	2	1
	3-4	11	6	1	-	-				
	5-8	11	6	5	3	2-8	38	20	10	5
общо		50	26	20	10		50	26	20	10

Таблица № 8²⁷ и 9²⁷

ПОПУЛАЦИЯ от СЪРНА – ОПТИМАЛНА СТРУКТУРА цел - ЗДРАВА И ЖИЗНЕНА ПОПУЛАЦИЯ										
МЪЖКИ				ГОДИНИ		ЖЕНСКИ				
0 8 0										
0+ 7 +0										
0++ 6 ++00										
00+++ 5 +++++00										
+++++ 4 ++++++0										
0+++++ 3 +++++++0										
0000+++++ 2 +++++++00										
00000000+++++ 1 +++++++00										
00+++++ 0 +++++++00000000										
%	20	15	10	5		5	10	15	20	%
полово съотношение - м:ж 1:1 коефициент на прираст - 0.40 в/у общ.запас трофейно-зряла възраст 8 год.мъжки; 8 год.женски средна възраст 2.8 год.мъжки; 3.2 год.женски; 3.0 год. общо отстрелна възраст 2.2 год.мъжки; 2.3 год.женски; 2.2 год. общо										
1(21). ЛР на ЛД "Манастирище"- допустим запас 92 бр. III бонитет										
възрастова група	м ъ ж к и					ж е н с к и				
	възраст	допустим запас		отстрел и отпад		възраст	допустим запас		отстрел и отпад	
	години	%	броя	%	броя	години	%	броя	%	броя
приплоди млади средновъз. зрели	-	-	-	2	2	-	-	-	8	7
	1-2	28	26	12	11	1	12	11	2	2
	3-4	11	10	1	1	-				
	5-8	11	10	5	4	2-8	38	35	10	9
общо		50	46	20	18		50	46	20	18

Г. Дива свиня

Полово-възрастовата структура на запаса на дива свиня в ТП ДГС "Своге" е показана таблично и графично в Таблица № 8³⁷ и 9³⁷. Целта на стопанисването е поддържане на здрав и жизнен запас от една страна и ограничаване на щетите върху горите и земеделските култури при половото съотношение 1:1, от друга. Анализирайки разработената полово-възрастовата структура се вижда, че в ТП ДГС "Своге" ежегодно ще се осигури запас от зрели мъжки екземпляри в рамките на 16 % и трофеен отстрел 6 % спрямо общия запас.

Таблица № 8²⁸ и 9²⁸

ПОПУЛАЦИЯ от ДИВА СВИНЯ в ТП ДГС “Своге” - ОПТИМАЛНА СТРУКТУРА допустим запас 512 бр.,II бонитет, цел - ЗДРАВА И ЖИЗНЕНА ПОПУЛАЦИЯ										
МЪЖКИ				ГОДИНИ		ЖЕНСКИ				
<div>0 8</div> <div>000+ 7 00</div> <div>0++++ 6 ++00</div> <div>0+++++ 5 +++++0</div> <div>++++++ 4 +++++0</div> <div>++++++ 3 ++++++</div> <div>0+++++ 2 ++++++000</div> <div>00000000++++++ 1 +++++++00000000</div> <div>0000000000++++++ 0 +++++++00000000</div> <div>000000000000000000000000</div> <div>000000000000000000000000</div>										
%	20	10			10	20	%			
<p>полово съотношение - м:ж 1:1 коэффициент на прираст – 0.8 в/у общ. запас трофейно-зряла възраст 8 год.мъжки; 7 год.женски средна възраст 3,3 год.мъжки; 2,8 год.женски; 3.1 год. общо отстрелна възраст 1,3 год.мъжки; 1,3 год.женски; 1,3 год. общо</p>										
възрастова група	м ъ ж к и					ж е н с к и				
	възраст	допустим запас		отстрел и отпад		възраст	допустим запас		отстрел и отпад	
	години	%	броя	%	броя	години	%	броя	%	броя
приплоди млади средновъз. зрели	-	-	-	25	128	-	-	-	22	113
	1	15	77	8	41	1	18	92	9	46
	2-4	19	97	1	5	-				
	5-8	16	82	6	31	2-7	32	164	9	46
общо		50	256	40	205		50	256	40	205

4. Ограничаване на миграцията и опресняване на кръвта .

- Ограничаване на миграцията и опресняване на кръвта

Изпълнението на предвидените ловностопански мероприятия ще е основен фактор за задържане на дивеча в ловностопанските райони. Важно средство за ограничаване на миграцията е съсредоточаване (до колкото е възможно това) на фуражната база и комплексите за подхранване във вътрешността на ловностопанските райони. За да не се стига до конфликтни ситуации със стопаните на ловностопански райони е целесъобразно в периферните 100 метрови гранични ивици на всеки ловностопански район на стопанството да не се извършва подхранване и отстрел на дивеча. Друг фактор който ще окаже влияние на миграционните процеси е осигуряване спокойствието на дивеча. За целта трябва да не се допуска паша на домашен добитък в близост до съоразенията за подхранване на дивеча. Освен това, провеждането на горскостопанските мероприятия в трайно установените места за сватбуване на дивеча в ловните райони да се съобразява със родилния период, както и с определени периоди през ловния сезон. Опресняването на кръвта за повечето ловни запаси ще се осъществява преди всичко на базата на естествените периодични миграционни процеси. За дребния дивеч, опресняването на кръвта ще се осъществява успоредно с мероприятията за стабилизиране на популациите му.

Опресняване на кръвта:

- за благородния елен в I.ДУ "Балдуин" два пъти по 10 бр., общо 20 бр. за стабилизиране на популацията и по-бързо достигане на допустимия запас.
- за благородния елен в II.ДУ "Чукава" еднократно 10 бр. за стабилизиране на популацията и по-бързо достигане на допустимия запас.
- за елена лопатар в ЛР "Бов" - внос двукратно по 1 мъжки и 3 женски – общо 8 бр.

Според възможностите на ЛС "СЛР гр. Своге", ЛС "Медвен 2001" и ЛС "СЛР София-запад" да се разселят:

- яребица - за всеки ЛР на ЛД на 5 пъти (през година) – по 20 бр., за ЛР "Габровница 1", ЛР "Батулия", ЛР "Владо Тричков", ЛР "Церово" и ЛР "Манастирище" - по 10 бр.
- планински кеклик - за всеки ЛР на ЛД, в който се среща на 2 пъти – по 20 бр., за ЛР "Церово" - по 10 бр.

5. Фуражна база

Основното предназначение на фуражната база е да осигури доколкото е възможно, необходимата пълноценна храна за дивеча през по-голямата част от годината, да го насочи в определени райони и по този начин да ограничи миграцията и щетите, които той нанася на горските насаждения и земеделските култури. Нужно е също да се вземат необходимите мерки за опазване на онези горскоплодни - дървесни и храстови видове, които се срещат естествено в местообитанията и са незаменима част от хранителната база на дивеча. Подобряването на съществуващите фуражни площи и тяхното поддържане обхващат значителна част от планираните ловностопански дейности, които се изразяват в следното:

- подобряване и поддържане на съществуващата фуражна база, спазване на сеитбооборота
- подобряване тревния състав на естествените поляни
- залесяване с горскоплодни дървесни храстови видове

За осигуряване на сочни плодове за дивеча, при извършването на възобновителните и отгледни сечи е наложително да се запазят горскоплодните дървесни видове дрян, джанка, киселица, дива круша и други. Наред с тях, за обогатяване на ловните райони с горскоплодни дървесни видове, да се извърши залесяване на общо 2810 броя (подробното разпределение е показано в табл.17) фиданки (дива череша, черница, дива круша, орех, махалебка, скоруша, джанка, киселица и други. Горскоплодните дървесни видове да се засадят около дивечовите ниви и ливади на границата с гората в широка схема (6x10 м.) на по-влажни места - по деретата и микропониженията на терена. Разпределението им по видове да бъде такова, че да плодоносят от лятото до есента.

Разпределението на планираните фуражни площи по вид, ловища и ловностопански райони е отразено в таблица № 10.

Таблица № 10

Разпределение на фуражните площи в ТП ДГС "Своге"										
Ловностопански район, Ловище	Дивечови ниви дка			Дивечови ливади -дка			Ловни просеки дка			Общо в дка:
	съществув.	проект	всичко	съществув.	проект	всичко	съществув.	проект	всичко	
I. ЛР на ДУ „Балдуин“	0	50	50	361		361	89	0	89	500
1. Л-ще "Балдуин"			0	130		130			0	130
2. Л-ще "Царица"		7	7	231		231			0	238
3. Л-ще "Полома"		10	10			0	89		89	99
4. Л-ще "Каличина бара"		33	33			0			0	33
II. ЛР на ДУ „Чукава“	0	39	39	110	0	110	35	0	35	184
1. Л-ще "Чукава"		9	9			0			0	9
2. Л-ще "Бигла"		12	12	110		110	35		35	157
3. Л-ще "Данчолица"		18	18			0			0	18
ЛР на ДУ общо:	0	89	89	471	0	471	124	0	124	684
1. ЛР на ЛД „Искрец“	10	0	10	0	0	0	330	0	330	340
1. Л-ще. "Божица"		0	0			0	5		5	5
2. Л-ще. "Сврачковци"		0	0			0	119		119	119
5. Л-ще "Корено"	8	0	8			0	34		34	42
8. Л-ще "Загъжене"		0	0			0	53		53	53
9. Л-ще "Осича"	2	0	2			0	119		119	121
2. ЛР на ЛД "Своге"	0	5	5	0	0	0	0	0	0	5
1. Л-ще. "Грохотен-Николова чукла"		5	5			0			0	5
3. ЛР на ЛД "Зимевица"	8	0	8	0	0	0	0	0	0	8
3. Л-ще. "Селище"	3	0	3			0			0	3
4. Л-ще. "Мъртвината"	3	0	3			0			0	3
5. Л-ще "Песя трева"	2	0	2			0			0	2
4. ЛР на ЛД "Заногe"	4	0	4	0	0	0	55	0	55	59
1. Л-ще. "Куклето"	1	0	1			0			0	1
2. Л-ще. "Белови ниви"		0	0			0	55		55	55
3. Л-ще. "Кутиите"	1	0	1			0			0	1
4. Л-ще "Каленица"	2	0	2			0			0	2
5. ЛР на ЛД "Дружево"	1	9	10	21	0	21	87	0	87	118
1. Л-ще. "Крушец"		9	9			0			0	9
2. Л-ще. "Христова махала"		0	0			0	12		12	12
3. Л-ще. "Остреница"	1	0	1			0	39		39	40
4. Л-ще. "Драйчеви ливади"		0	0			0	27		27	27
5. Л-ще "Мършици"		0	0	21		21	9		9	30
6. ЛР на ЛД „Миланово“	4	10	14	0	0	0	0	0	0	14
1. Л-ще. "Ръжище"	2	0	2			0			0	2

Таблица № 10

Разпределение на фуражните площи в ТП ДГС "Своге"

Ловно стопански район, Ловище	Дивечови ниви дка			Дивечови ливади - дка			Ловни просеки дка			Общо в дка:
	съществув.	проект	всичко	съществув.	проект	всичко	съществув.	проект	всичко	
3. Л-ще. "Русинов дел"		10	10			0			0	10
5. Л-ще. "Корита"	2	0	2			0			0	2
7. ЛР на ЛД "Лакатник"	9	7	16	0	0	0	44	0	44	60
1. Л-ще. "Пропас-Балкан"		7	7			0			0	7
2. Л-ще. "Липа-Яворец"		0	0			0	2		2	2
3. Л-ще. "Равента-Билото"	4	0	4			0	35		35	39
4. Л-ще. "Страната-Градището"	5	0	5			0	7		7	12
8. ЛР на ЛД "Габровница"	0	0	0	11	0	11	27	0	27	38
1. Л-ще. "Левище"		0	0	7		7	26		26	33
3. Л-ще. "Рунева могила"		0	0			0	1		1	1
4. Л-ще. "Ганова поляна"		0	0	4		4			0	4
9. ЛР на ЛД "Еленов дол"	2	0	2	0	0	0	9	0	9	11
1. Л-ще. "Медов дол"		0	0			0	9		9	9
4. Л-ще. "Зелена река"	2	0	2			0			0	2
10. ЛР на ЛД "Бов"	42	1	43	17	0	17	96	0	96	156
2. Л-ще. "Баленяк"	2	0	2			0			0	2
3. Л-ще. "Дядови ниви"		1	1	17		17			0	18
4. Л-ще. "Гарван-Яворец"	40	0	40			0	2		2	42
6. Л-ще. "Мъртвината-Забачовец"		0	0			0	20		20	20
7. Л-ще. "Широка запад"		0	0			0	74		74	74
11. ЛР на ЛД "Редина"	3	14	17	0	0	0	38	0	38	55
1. Л-ще. "Курелица"		14	14			0	35		35	49
4. Л-ще. "Преслап"	3	0	3			0			0	3
5. Л-ще. "Дебели рът"		0	0			0	3		3	3
12. ЛР на ЛД "Осеновлаг"	3	5	8	0	0	0	0	0	0	8
4. Л-ще. "Лескова"	2	3	5			0			0	5
5. Л-ще. "Брезов дол"		2	2			0			0	2
6. Л-ще. "Манастира"	1	0	1			0			0	1
13. ЛР на ЛД "Батулия"	0	0	0	2	0	2	29	0	29	31
1. Л-ще. "Самотвор"		0	0			0	29		29	29
3. Л-ще. "Радин дол"		0	0	2		2			0	2
14. ЛР на ЛД "Огоя"	31	8	39	0	0	0	0	0	0	39
1. Л-ще. "Кулата"	4	0	4			0			0	4
2. Л-ще. "Узин дол"	2	0	2			0			0	2
4. Л-ще. "Изказница"	5	0	5			0			0	5

Таблица № 10

Разпределение на фуражните площи в ТП ДГС "Своге"

Ловно стопански район, Ловище	Дивечови ниви дка			Дивечови ливади - дка			Ловни просеки дка			Общо в дка:
	съществув.	проект	всичко	съществув.	проект	всичко	съществув.	проект	всичко	
5. Л-ще "Говежди дол"	5	0	5			0			0	5
6. Л-ще "Ласкар"	15	7	22			0			0	22
7. Л-ще "Бакьово"		1	1			0			0	1
15. ЛР на ЛД "Ябланица"	2	3	5	124	0	124	0	0	0	129
1. Л-ще. "Манастирска стран"	2	0	2	20		20			0	22
2. Л-ще. "Тихов дол"		3	3			0			0	3
4. Л-ще. "Асарица"		0	0	104		104			0	104
16. ЛР на ЛД "Луково"	3	3	6	0	0	0	62	0	62	68
1. Л-ще. "Остър камък"	3	3	6			0	6		6	12
3. Л-ще. "Ромча"		0	0			0	29		29	29
4. Л-ще. "Турска могила"		0	0			0	27		27	27
17. ЛР на ЛД "Реброво"	0	9	9	0	0	0	65	0	65	74
2. Л-ще. "Лицето"	0	9	9			0			0	9
4. Л-ще. "Могилата"		0	0			0	42		42	42
5. Л-ще "Странето"		0	0			0	20		20	20
6. Л-ще "Градечница"		0	0			0	3		3	3
18. ЛР на ЛД "Владо Тричков"	0	12	12	0	0	0	0	0	0	12
3. Л-ще. "Делова мома"		12	12			0			0	12
19. ЛР на ЛД "Буковец"	7	0	7	16	0	16	24	0	24	47
1. Л-ще. "Кръстец"	7	0	7			0	3		3	10
2. Л-ще. "Дебели горуни"		0	0	16		16	2		2	18
3. Л-ще. "Равни дел"		0	0			0	1		1	1
4. Л-ще. "Оградище"		0	0			0	18		18	18
Общо ЛРС "Грохотен"	129	86	215	191	0	191	866	0	866	1 272
1(20). ЛР на ЛД „Церово“	1	0	1	112	0	112	0	0	0	113
1. Л-ще. "Цървеняне"	1	0	1	112		112			0	113
Общо ЛРС "Медвен 2001"	1	0	1	112	0	112	0	0	0	113
1(21). ЛР на ЛД „Манастирище“	6	0	6	0	0	0	106	0	106	112
1. Л-ще. "Равнището"		0	0			0	59		59	59
3. Л-ще. "Остри камък"	6	0	6			0	47		47	53
Общо ЛРС "София-запад"	6	0	6	0	0	0	106	0	106	112
Общо ЛР на ЛРС	136	86	222	303	0	303	972	0	972	1 497
Всичко ТП ДГС "Своге"	136	175	311	774	0	774	1 096	0	1 096	2 181

От таблицата се вижда, че планираните фуражни площи достигат общо 2181 дка, които са 0.4% от горските територии или 0.27% от общата годна за ловностопанска дейност площ на ТП ДГС "Своге".

За разработване на фуражната база са използвани съществуващите дивечови ниви, договорените площи в земеделските територии (чл.38 от ЗЛОД) годни за създаване и поддържане на хранителна база за дивечовите запаси. Всички дивечови ниви са предвидени за свободно ползване от дивеча. За да се предпазят нивите от утъпквания и паша от домашен добитък е необходимо да се оградят с дървени огради от ритловици, а на тези, които вече са оградени е нужно редовно да се проверява състоянието на оградата и при необходимост своевременно да се ремонтират, необходимо е точно спазване на плана за пашата от горскостопанския план. За предпазване почвата на дивечовите ниви от изтощаване следва да се спазва, изпълнява определен сеитбооборот според биологическите особености и изисквания на всяка от културите. Предвидените за бръст ловни просеки представляват в по-голямата си част просеки под далекопроводи и поддържането им ще става от системния оператор. В табл. 17 са посочени само частта за бръстилище от дивечовите ниви и различни от електропроводи просеки.

ТП ДГС "Своге" и съответните ловни дружини трябва да се придържат в рамките на определените площи за всяка култура. За да се подобри тревния състав на дивечовите ливади и да се увеличават добивите е необходимо да се почистват от камъни и да се подхранват по възможност – с оборски тор ежегодно 1-2 т/дка. Подобряването на тревния състав на естествените поляни ще става чрез разрохване на повърхността с грапа, там където е възможно и сеене с тревни смеси с разчет 2.0 кг/дка семена.

Ориентировъчните годишни добиви от фуражните площи при взети предвид загуби от утъпкване и паша и количеството крѐмни единици от цялата продукция на фуражната база са показани общо за цялата ловностопанска площ и по ловностопански райони в таблици № 11-11³⁶ Необходимите агротехнически мероприятия, както и сеитбооборотът, според изискванията на фуражните култури, са посочени в таблици № 12 и № 13.

От таблицата е видно, че от цялата продукция на фуражната база за ТП ДГС "Своге" ще се получат около 115117 крѐмни единици.

Използваемата площ и предвидените за залесяване култури и др. дейности са отразени в приложение № 3 -"Ведомост на площите от фуражната база". По ЛСР хранителните възможности на фуражната база са както следва:

Таблица № 11
Хранителни възможности на проектираната фуражна база – ориентировъчни
количества общо за ТП ДГС „Своге“

Вид на фуражните култури	От свободна паша			Крѐмни един.	
	Площ дка	Добив от дка/кг.	Общ добив кг.	в 1 кг.	Общо :
1	2	3	4	5	6
Зърнен фураж:					
овес	137	100	13700	1.00	13700
ръж	16	140	2240	1.18	2643
Фуражен грах	35	150	5250	1.18	6195
Всичко зърнен фураж:	182				16343
Груб фураж сено от:					
Фур.грах(фий)	35	120	4200	0.43	1806
Ливадно сено от тревна смес	699	200	139800	0.23	32154
Слама от житни:	153	100	15300	0.21	3213
Бръст	1125	200	225000	0.19	42750
Стъбла от земна ябълка	26	100	2600	0.17	442
Всичко груб фураж:	1813				79923
Сочен фураж зелена маса от:					
Житни	153	120	18360	0.19	3488
Фуражен грах	35	150	5250	0.21	1103
Ливадна трева	699	120	83880	0.17	14260
Клубеноплодни:	0				
Земна ябълка	26	500	13000	0.25	3250
Всичко сочен фураж:	794				18851
Общо:					115117

Таблица №11¹
Хранителни възможности на проектираната фуражна база – ориентировъчни
количества за I. ЛР на ДУ „Балдуин“

Вид на фуражните култури	От свободна паша			Кръмни един.	
	Площ дка	Добив от дка/кг.	Общ добив кг.	в 1 кг.	Общо :
1	2	3	4	5	6
Зърнен фураж:					
овес	3	100	300	1.00	300
ръж	7	140	980	1.18	1156
Фуражен грах	3	150	450	1.18	531
Всичко зърнен фураж:	13				1987
Груб фураж сено от:					
Фур.грах(фий)	3	120	360	0.43	155
Ливадно сено от тревна смес	288	200	57600	0.23	13248
Слама от житни:	10	100	1000	0.21	210
Бръст	89	200	17800	0.19	3382
Събла от земна ябълка	3	100	300	0.17	51
Всичко груб фураж:	393				17046
Сочен фураж зелена маса от:					
Житни	10	120	1200	0.19	228
Фуражен грах	3	150	450	0.21	95
Ливадна трева	288	120	34560	0.17	5875
Клубеноплодни:					
Земна ябълка	3	500	1500	0.25	375
Всичко сочен фураж:	304				6573
Общо:					25606

Таблица №11²
Хранителни възможности на проектираната фуражна база – ориентировъчни
количества за II. ЛР на ДУ „Чукава“

Вид на фуражните култури	От свободна паша			Кръмни един.	
	Площ дка	Добив от дка/кг.	Общ добив кг.	в 1 кг.	Общо :
1	2	3	4	5	6
Зърнен фураж:					
овес	16	100	1600	1.00	1600
ръж	3	140	420	1.18	496
Фуражен грах	5	150	750	1.18	885
Всичко зърнен фураж:	24				2981
Груб фураж сено от:					
Фур.грах(фий)	5	120	600	0.43	258
Ливадно сено от тревна смес	110	200	22000	0.23	5060
Слама от житни:	19	100	1900	0.21	399
Бръст	43	200	8600	0.19	1634
Събла от земна ябълка	7	100	700	0.17	119
Всичко груб фураж:	184				7470
Сочен фураж зелена маса от:					
Житни	19	120	2280	0.19	433
Фуражен грах	5	150	750	0.21	158
Ливадна трева	110	120	13200	0.17	2244
Клубеноплодни:					
Земна ябълка	7	500	3500	0.25	875
Всичко сочен фураж:	141				3710
Общо:					14160

Таблица №11³

Хранителни възможности на проектираната фуражна база – ориентировъчни количества за 1. ЛР на ЛД „Искрец“

Вид на фуражните култури	От свободна паша			Кръмни един.	
	Площ дка	Добив от дка/кг.	Общ добив кг.	в 1 кг.	Общо :
1	2	3	4	5	6
Зърнен фураж:					
овес	5	100	500	1.00	500
ръж	2	140	280	1.18	330
Фуражен грах	3	150	450	1.18	531
Всичко зърнен фураж:	10				1361
Груб фураж сено от:					
Фур.грах(фий)	3	120	360	0.43	155
Слама от житни:	7	100	700	0.21	147
Бръст	330	200	66000	0.19	12540
Всичко груб фураж:	340				12842
Сочен фураж зелена маса от:					
Житни	7	120	840	0.19	160
Фуражен грах	3	150	450	0.21	95
Клубеноплодни:					
Всичко сочен фураж:	10				254
Общо:					14457

Таблица №11⁴

Хранителни възможности на проектираната фуражна база – ориентировъчни количества за 2.ЛР на ЛД "Своге"

Вид на фуражните култури	От свободна паша			Кръмни един.	
	Площ дка	Добив от дка/кг.	Общ добив кг.	в 1 кг.	Общо :
1	2	3	4	5	6
Зърнен фураж:					
овес	2	100	200	1.00	200
Фуражен грах	1	150	150	1.18	177
Всичко зърнен фураж:	3				377
Груб фураж сено от:					
Фур.грах(фий)	1	120	120	0.43	52
Слама от житни:	2	100	200	0.21	42
Бръст	2	200	400	0.19	76
Всичко груб фураж:	5				170
Сочен фураж зелена маса от:					
Житни	2	120	240	0.19	46
Фуражен грах	1	150	150	0.21	32
Клубеноплодни:					
Всичко сочен фураж:	3				77
Общо:					624

Таблица №11⁵

Хранителни възможности на проектираната фуражна база – ориентировъчни количества за 3.ЛР на ЛД "Зимевица"

Вид на фуражните култури	От свободна паша			Кръмни един.	
	Площ дка	Добив от дка/кг.	Общ добив кг.	в 1 кг.	Общо :
1	2	3	4	5	6
Зърнен фураж:					
овес	6	100	600	1.00	600
Фуражен грах	2	150	300	1.18	354
Всичко зърнен фураж:	8				954
Груб фураж сено от:					
Фур.грах(фий)	2	120	240	0.43	103
Слама от житни:	6	100	600	0.21	126
Всичко груб фураж:	8				229
Сочен фураж зелена маса от:					
Житни	6	120	720	0.19	137
Фуражен грах	2	150	300	0.21	63
Клубеноплодни:					
Всичко сочен фураж:	8				200
Общо:					1383

Таблица №11⁶

Хранителни възможности на проектираната фуражна база – ориентировъчни количества за 4. ЛР на ЛД "Заногe"

Вид на фуражните култури	От свободна паша			Кръмни един.	
	Площ дка	Добив от дка/кг.	Общ добив кг.	в 1 кг.	Общо :
1	2	3	4	5	6
Зърнен фураж:					
овес	3	100	300	1.00	300
Всичко зърнен фураж:	3				300
Груб фураж сено от:					
Слама от житни:	3	100	300	0.21	63
Бръст	55	200	11000	0.19	2090
Стъбла от земна ябълка	1	100	100	0.17	17
Всичко груб фураж:	59				2170
Сочен фураж зелена маса от:					
Житни	3	120	360	0.19	68
Клубеноплодни:					
Земна ябълка	1	500	500	0.25	125
Всичко сочен фураж:	4				193
Общо:					2663

Таблица №11⁷

Хранителни възможности на проектираната фуражна база – ориентировъчни количества за 5. ЛР на ЛД "Дружево"

Вид на фуражните култури	От свободна паша			Кръмни един.	
	Площ дка	Добив от дка/кг.	Общ добив кг.	в 1 кг.	Общо :
1	2	3	4	5	6
Зърнен фураж:					
овес	4	100	400	1.00	400
Всичко зърнен фураж:	4				400
Груб фураж сено от:					
Ливадно сено от тревна смес	21	200	4200	0.23	966
Слама от житни:	4	100	400	0.21	84
Бръст	88	200	17600	0.19	3344
Събла от земна ябълка	5	100	500	0.17	85
Всичко груб фураж:	118				4479
Сочен фураж зелена маса от:					
Житни	4	120	480	0.19	91
Ливадна трева	21	120	2520	0.17	428
Клубеноплодни:					
Земна ябълка	5	500	2500	0.25	625
Всичко сочен фураж:	30				1145
Общо:					6024

Таблица №11⁸

Хранителни възможности на проектираната фуражна база – ориентировъчни количества за 6. ЛР на ЛД „Миланово“

Вид на фуражните култури	От свободна паша			Кръмни един.	
	Площ дка	Добив от дка/кг.	Общ добив кг.	в 1 кг.	Общо :
1	2	3	4	5	6
Зърнен фураж:					
овес	10	100	1000	1.00	1000
Фуражен грах	2	150	300	1.18	354
Всичко зърнен фураж:	12				1354
Груб фураж сено от:					
Фур.грах(фий)	2	120	240	0.43	103
Слама от житни:	10	100	1000	0.21	210
Бръст	2	200	400	0.19	76
Всичко груб фураж:	14				389
Сочен фураж зелена маса от:					
Житни	10	120	1200	0.19	228
Фуражен грах	2	150	300	0.21	63
Клубеноплодни:					
Всичко сочен фураж:	12				291
Общо:					2034

Таблица №11⁹

Хранителни възможности на проектираната фуражна база – ориентировъчни количества за 7. ЛР на ЛД "Лакатник"

Вид на фуражните култури	От свободна паша			Кръмни един.	
	Площ дка	Добив от дка/кг.	Общ добив кг.	в 1 кг.	Общо :
1	2	3	4	5	6
Зърнен фураж:					
овес	8	100	800	1.00	800
Фуражен грах	2	150	300	1.18	354
Всичко зърнен фураж:	10				1154
Груб фураж сено от:					
Фур.грах(фий)	2	120	240	0.43	103
Слама от житни:	8	100	800	0.21	168
Бръст	48	200	9600	0.19	1824
Стъбла от земна ябълка	2	100	200	0.17	34
Всичко груб фураж:	60				2129
Сочен фураж зелена маса от:					
Житни	8	120	960	0.19	182
Фуражен грах	2	150	300	0.21	63
Клубеноплодни:					
Земна ябълка	2	500	1000	0.25	250
Всичко сочен фураж:	12				495
Общо:					3779

Таблица №11¹⁰

Хранителни възможности на проектираната фуражна база – ориентировъчни количества за 8. ЛР на ЛД "Габровница"

Вид на фуражните култури	От свободна паша			Кръмни един.	
	Площ дка	Добив от дка/кг.	Общ добив кг.	в 1 кг.	Общо :
1	2	3	4	5	6
Зърнен фураж:					
Всичко зърнен фураж:	0				0
Груб фураж сено от:					
Ливадно сено от тревна смес	11	200	2200	0.23	506
Бръст	27	200	5400	0.19	1026
Всичко груб фураж:	38				1532
Сочен фураж зелена маса от:					
Ливадна трева	11	120	1320	0.17	224
Клубеноплодни:					
Всичко сочен фураж:	11				224
Общо:					1756

Таблица №11¹¹

Хранителни възможности на проектираната фуражна база – ориентировъчни количества за 9. ЛР на ЛД "Еленов дол"

Вид на фуражните култури	От свободна паша			Кръмни един.	
	Площ дка	Добив от дка/кг.	Общ добив кг.	в 1 кг.	Общо :
1	2	3	4	5	6
Зърнен фураж:					
овес	2	100	200	1.00	200
Всичко зърнен фураж:	2				200
Груб фураж сено от:					
Слама от житни:	2	100	200	0.21	42
Бръст	9	200	1800	0.19	342
Всичко груб фураж:	11				384
Сочен фураж зелена маса от:					
Житни	2	120	240	0.19	46
Клубеноплодни:					
Всичко сочен фураж:	2				46
Общо:					630

Таблица №11¹²

Хранителни възможности на проектираната фуражна база – ориентировъчни количества за 10. ЛР на ЛД "Бов"

Вид на фуражните култури	От свободна паша			Кръмни един.	
	Площ дка	Добив от дка/кг.	Общ добив кг.	в 1 кг.	Общо :
1	2	3	4	5	6
Зърнен фураж:					
овес	7	100	700	1.00	700
Фуражен грах	1	150	150	1.18	177
Всичко зърнен фураж:	8				877
Груб фураж сено от:					
Фур.грах(фий)	1	120	120	0.43	52
Ливадно сено от тревна смес	17	200	3400	0.23	782
Слама от житни:	7	100	700	0.21	147
Бръст	96	200	19200	0.19	3648
Стъбла от земна ябълка	1	100	100	0.17	17
Всичко груб фураж:	122				4646
Сочен фураж зелена маса от:					
Житни	7	120	840	0.19	160
Фуражен грах	1	150	150	0.21	32
Ливадна трева	17	120	2040	0.17	347
Клубеноплодни:					
Земна ябълка	1	500	500	0.25	125
Всичко сочен фураж:	26				663
Общо:					6186

Таблица №11¹³

Хранителни възможности на проектираната фуражна база – ориентировъчни количества за 11. ЛР на ЛД "Редина"

Вид на фуражните култури	От свободна паша			Кръмни един.	
	Площ дка	Добив от дка/кг.	Общ добив кг.	в 1 кг.	Общо :
1	2	3	4	5	6
Зърнен фураж:					
овес	9	100	900	1.00	900
Фуражен грах	3	150	450	1.18	531
Всичко зърнен фураж:	12				1431
Груб фураж сено от:					
Фур.грах(фий)	3	120	360	0.43	155
Слама от житни:	9	100	900	0.21	189
Бръст	41	200	8200	0.19	1558
Стъбла от земна ябълка	2	100	200	0.17	34
Всичко груб фураж:	55				1936
Сочен фураж зелена маса от:					
Житни	9	120	1080	0.19	205
Фуражен грах	3	150	450	0.21	95
Клубеноплодни:					
Земна ябълка	2	500	1000	0.25	250
Всичко сочен фураж:	14				550
Общо:					3917

Таблица №11¹⁴

Хранителни възможности на проектираната фуражна база – ориентировъчни количества за 12. ЛР на ЛД "Осеновлаг"

Вид на фуражните култури	От свободна паша			Кръмни един.	
	Площ дка	Добив от дка/кг.	Общ добив кг.	в 1 кг.	Общо :
1	2	3	4	5	6
Зърнен фураж:					
овес	5	100	500	1.00	500
Всичко зърнен фураж:	5				500
Груб фураж сено от:					
Слама от житни:	5	100	500	0.21	105
Бръст	1	200	200	0.19	38
Стъбла от земна ябълка	2	100	200	0.17	34
Всичко груб фураж:	8				177
Сочен фураж зелена маса от:					
Житни	5	120	600	0.19	114
Клубеноплодни:					
Земна ябълка	2	500	1000	0.25	250
Всичко сочен фураж:	7				364
Общо:					1041

Таблица №11¹⁵

Хранителни възможности на проектираната фуражна база – ориентировъчни количества за 13. ЛР на ЛД "Батулия"

Вид на фуражните култури	От свободна паша			Кръмни един.	
	Площ дка	Добив от дка/кг.	Общ добив кг.	в 1 кг.	Общо :
1	2	3	4	5	6
Зърнен фураж:					
Всичко зърнен фураж:	0				0
Груб фураж сено от:					
Ливадно сено от тревна смес	2	200	400	0.23	92
Бръст	29	200	5800	0.19	1102
Всичко груб фураж:	31				1194
Сочен фураж зелена маса от:					
Ливадна трева	2	120	240	0.17	41
Клубеноплодни:					
Всичко сочен фураж:	2				41
Общо:					1235

Таблица №11¹⁶

Хранителни възможности на проектираната фуражна база – ориентировъчни количества за 14. ЛР на ЛД "Огоя"

Вид на фуражните култури	От свободна паша			Кръмни един.	
	Площ дка	Добив от дка/кг.	Общ добив кг.	в 1 кг.	Общо :
1	2	3	4	5	6
Зърнен фураж:					
овес	23	100	2300	1.00	2300
ръж	4	140	560	1.18	661
Фуражен грах	8	150	1200	1.18	1416
Всичко зърнен фураж:	35				4377
Груб фураж сено от:					
Фур.грах(фий)	8	120	960	0.43	413
Слама от житни:	27	100	2700	0.21	567
Бръст	3	200	600	0.19	114
Стъбла от земна ябълка	1	100	100	0.17	17
Всичко груб фураж:	39				1111
Сочен фураж зелена маса от:					
Житни	27	120	3240	0.19	616
Фуражен грах	8	150	1200	0.21	252
Клубеноплодни:					
Земна ябълка	1	500	500	0.25	125
Всичко сочен фураж:	36				993
Общо:					6480

Таблица №11¹⁷

Хранителни възможности на проектираната фуражна база – ориентировъчни количества за 15. ЛР на ЛД "Ябланица"

култури	Площ дка	Добив от дка/кг.	Общ добив кг.	в 1 кг.	Общо :
1	2	3	4	5	6
Зърнен фураж:					
овес	4	100	400	1.00	400
Всичко зърнен фураж:	4				400
Груб фураж сено от:					
Ливадно сено от тревна смес	122	200	24400	0.23	5612
Слама от житни:	4	100	400	0.21	84
Стъбла от земна ябълка	1	100	100	0.17	17
Всичко груб фураж:	127				5713
Сочен фураж зелена маса от:					
Житни	4	120	480	0.19	91
Ливадна трева	122	120	14640	0.17	2489
Клубеноплодни:					
Земна ябълка	1	500	500	0.25	125
Всичко сочен фураж:	127				2705
Общо:					8818

Таблица №11¹⁸

Хранителни възможности на проектираната фуражна база – ориентировъчни количества за 16. ЛР на ЛД "Луково"

Вид на фуражните култури	От свободна паша			Кръмни един.	
	Площ дка	Добив от дка/кг.	Общ добив кг.	в 1 кг.	Общо :
1	2	3	4	5	6
Зърнен фураж:					
овес	6	100	600	1.00	600
Всичко зърнен фураж:	6				600
Груб фураж сено от:					
Слама от житни:	6	100	600	0.21	126
Бръст	62	200	12400	0.19	2356
Всичко груб фураж:	68				2482
Сочен фураж зелена маса от:					
Житни	6	120	720	0.19	137
Клубеноплодни:					
Всичко сочен фураж:	6				137
Общо:					3219

Таблица №11¹⁹

Хранителни възможности на проектираната фуражна база – ориентировъчни количества за 17. ЛР на ЛД "Реброво"

Вид на фуражните култури	От свободна паша			Кръмни един.	
	Площ дка	Добив от дка/кг.	Общ добив кг.	в 1 кг.	Общо :
1	2	3	4	5	6
Зърнен фураж:					
овес	5	100	500	1.00	500
Фуражен грах	2	150	300	1.18	354
Всичко зърнен фураж:	7				854
Груб фураж сено от:					
Фур.грах(фий)	2	120	240	0.43	103
Слама от житни:	5	100	500	0.21	105
Бръст	67	200	13400	0.19	2546
Всичко груб фураж:	74				2754
Сочен фураж зелена маса от:					
Житни	5	120	600	0.19	114
Фуражен грах	2	150	300	0.21	63
Клубеноплодни:					
Всичко сочен фураж:	7				177
Общо:					3785

Таблица №11²⁰

Хранителни възможности на проектираната фуражна база – ориентировъчни количества за 18. ЛР на ЛД "Владо Тричков"

Вид на фуражните култури	От свободна паша			Кръмни един.	
	Площ дка	Добив от дка/кг.	Общ добив кг.	в 1 кг.	Общо :
1	2	3	4	5	6
Зърнен фураж:					
овес	6	100	600	1.00	600
Фуражен грах	3	150	450	1.18	531
Всичко зърнен фураж:	9				1131
Груб фураж сено от:					
Фур.грах(фий)	3	120	360	0.43	155
Слама от житни:	6	100	600	0.21	126
Бръст	3	200	600	0.19	114
Всичко груб фураж:	12				395
Сочен фураж зелена маса от:					
Житни	6	120	720	0.19	137
Фуражен грах	3	150	450	0.21	95
Клубеноплодни:					
Всичко сочен фураж:	9				231
Общо:					1757

Таблица №11²¹

Хранителни възможности на проектираната фуражна база – ориентировъчни количества за 19. ЛР на ЛД "Буковец"

Вид на фуражните култури	От свободна паша			Кръмни един.	
	Площ дка	Добив от дка/кг.	Общ добив кг.	в 1 кг.	Общо :
1	2	3	4	5	6
Зърнен фураж:					
овес	7	100	700	1.00	700
Всичко зърнен фураж:	7				700
Груб фураж сено от:					
Ливадно сено от тревна смес	16	200	3200	0.23	736
Слама от житни:	7	100	700	0.21	147
Бръст	24	200	4800	0.19	912
Всичко груб фураж:	47				1795
Сочен фураж зелена маса от:					
Житни	7	120	840	0.19	160
Ливадна трева	16	120	1920	0.17	326
Клубеноплодни:					
Всичко сочен фураж:	23				486
Общо:					2981

Таблица №11²²

Хранителни възможности на проектираната фуражна база – ориентировъчни количества за 1(20). ЛР на ЛД „Церово“

Вид на фуражните култури	От свободна паша			Кръмни един.	
	Площ дка	Добив от дка/кг.	Общ добив кг.	в 1 кг.	Общо :
1	2	3	4	5	6
Зърнен фураж:					
овес	1	100	100	1.00	100
Всичко зърнен фураж:	1				100
Груб фураж сено от:					
Ливадно сено от тревна смес	112	200	22400	0.23	5152
Слама от житни:	1	100	100	0.21	21
Всичко груб фураж:	113				5173
Сочен фураж зелена маса от:					
Житни	1	120	120	0.19	23
Ливадна трева	112	120	13440	0.17	2285
Клубеноплодни:					
Всичко сочен фураж:	113				2308
Общо:					7581

Таблица №11²³

Хранителни възможности на проектираната фуражна база – ориентировъчни количества за 1(21). ЛР на ЛД „Манастирище“

Вид на фуражните култури	От свободна паша			Кръмни един.	
	Площ дка	Добив от дка/кг.	Общ добив кг.	в 1 кг.	Общо :
1	2	3	4	5	6
Зърнен фураж:					
овес	5	100	500	1.00	500
Всичко зърнен фураж:	5				500
Груб фураж сено от:					
Слама от житни:	5	100	500	0.21	105
Бръст	106	200	21200	0.19	4028
Стъбла от земна ябълка	1	100	100	0.17	17
Всичко груб фураж:	112				4150
Сочен фураж зелена маса от:					
Житни	5	120	600	0.19	114
Клубеноплодни:					
Земна ябълка	1	500	500	0.25	125
Всичко сочен фураж:	6				239
Общо:					4889

Таблица №12
Необходима подготовка на почвата според вида на фуражната култура

Фуражна култура	Място в сеитбооборота, подходящи предшественици	Обработка на почвата, сеитбооборот	Торене, кг/дка активно вещество	Сеитбена норма кг/дка
ЗЪРНЕН ФУРАЖ:				
Овес, Ръж	Малко взискателни към предшествениците и се засяват като последна култура в сеитбообръщението. Понася и засяване след зимни житни.	Дълбока оран след прибиране на предшественика (20-22 см). При наличие на плевели – преораване. Пролетна сеитбена обработка – брануване, култивиране или дискуване съпроводено с брануване. След сеитбата – валиране.	Най-важното за овеса е азотното торене, самостоятелно или в комбинация с фосфорното. Фосфорния тор се заорава с дълбоката оран. Азотния тор се внася преди сеитбата. 4 кг N / дка; 2 кг P ₂ O ₅ / дка .	20
Сорго	След зимни и пролетни житни култури, може и след сорго 2-3 г.	Дълбока оран, предсеидбена подготовка.	P ₁₀ K ₅ N ₁₀ с дълбоката оран предсеидбено	2
ГРУБ ФУРАЖ:				
Фуражен грах (пролетен)	Невзискателен към предшественика	Основната обработка след прибиране на предшественика и предсеитбена пролетна обработка.	Може да се използва последствието от внесените фосфорни торове с предшестващата култура	28
Сочен фураж:				
Картофи Земна ябълка	След едногодишни житни и зърнено-бобови смеси След окопни фуражни култури или след житни със слята повърхност	Дълбока оран 20-35см. да се извърши колкото може по-рано. Допълнителни обработки -култивиране, дискуване, брануване. Дълбока оран 20-35см. Да се извърши колкото може по-рано. Допълнителни обработки-култивиране, дискуване, брануване (през 4-5год.)	P ₂ O ₅ -8-10кг, с дълбока оран +K ₂ O -6 кг.или 2т.оборски тор с допълнителна оран. Подхранване с N - 6-8 кг/дка.	150 кг. клубени на дка.

Таблица № 13**Списък на предпочитаните фуражи от различните видове дивеч**

Вид дивеч	Предпочитани фуражи																																																																			
Благороден елен	<u>Концентриран фураж</u> : ечемик, пшеница, овес, царевица <u>Груб фураж</u> : (около 40% от храната) - дъбове, цер, ябълка, шестил, клен, мъждрян, череша, тополя, офика, дугласка, ела, джанка, круша, бряст, брекина, липа, ясен, смърч, бял бор, лавровишня, леска, глог, к.габър, нокът, шипка, рубус, повет, дрян, къпина. <u>Треви</u> : планинска власатка, ливадна власатка, фасул, главица, вейник, горска ливадина, горска метлица, коприва, мъхове, лишей. <u>Сочен фураж</u> : -земна ябълка, картофи, тиква, ябълка, круша.																																																																			
Елен лопатар	<u>Концентриран фураж</u> : ечемик, пшеница, овес, царевица <u>Груб фураж</u> : (около 40% от храната) - дъбове, цер, ябълка, шестил, клен, мъждрян, череша, тополя, офика, дугласка, ела, джанка, круша, бряст, брекина, липа, ясен, смърч, бял бор, лавровишня, леска, глог, к.габър, нокът, шипка, рубус, повет, дрян, къпина. <u>Треви</u> : планинска власатка, ливадна власатка, фасул, главица, вейник, горска ливадина, горска метлица, коприва, мъхове, лишей. <u>Сочен фураж</u> : -земна ябълка, картофи, тиква, ябълка, круша.																																																																			
Сърна	Храната и изисква 18% по високо съдържание на белтъчини спрямо тази на благородния елен. <u>Концентриран фураж</u> -овес, пшеница, царевица, ечемик. <u>Груб фураж</u> -(около 60% от храната)-дъбове,габър,бряст, бук,върба, бреза, тополя, елша, офика, ясен, липа, бор, смърч,череша,мукина, брекина, к.кестен, дива круша, киселица, шестил, мъждрян, малина, къпина, бърз, леска, птиче грозде, глог, нокът, шипка, жасмин, касис, кучи дрян. <u>Силаж</u> -80% дъб, явор, брекина, ясен, 10%боровинки, 10% иглолистни. <u>Треви</u> -люцерна,детелина,грах,фий, сладка и синя лупина, жълтуга, овес, серадела, рапица, еспарзета, <u>Сочни фуражи</u> -земна ябълка, крѐмно цвекло, захарно цвекло.																																																																			
Дива свиня	<u>Концентриран фураж</u> -дъбов и буков жълъд, царевица, овес, пшеница, ечемик, к.кестен, глог, шипка. <u>Сочен фураж</u> -картофи,земна ябълка,крѐмно цвекло, ябълка, киселица, дива круша, джанка.																																																																			
Заек	<u>Концентриран фураж</u> -пшеница, ечемик, овес, тритикале, ръж. <u>Груб фураж</u> -кора на овощни дървета. <u>Треви</u> -люцерна, детелина, звездан, грах, еспарзета. <u>Сочен фураж</u> -моркови, крѐмно цвекло, зеле, ябълки.																																																																			
Яребица	<u>Концентриран фураж</u> -метла, коноп, сорго, просо, соя, слънчоглед, царевица, пшеница, ечемик. <table><tr><td>Смески:</td><td>44-1</td><td>44-2</td><td>45-1 (за носачки)</td></tr><tr><td>царевица</td><td>39,65%</td><td>34,95%</td><td>38,90%</td></tr><tr><td>соев шрот</td><td>35,00%</td><td>20,80%</td><td>14,00%</td></tr><tr><td>рибно брашно</td><td>10,00%</td><td>10,00%</td><td>6,00%</td></tr><tr><td>слънчогл.шрот</td><td>4,00%</td><td>5,00%</td><td>8,00%</td></tr><tr><td>трупно брашно</td><td>3,00%</td><td>3,00%</td><td>4,00%</td></tr><tr><td>люцерново брашно</td><td>9165.00%</td><td>3,00%</td><td>5,00%</td></tr><tr><td>пшеница</td><td>-</td><td>16,00%</td><td>-</td></tr><tr><td>ечемик</td><td>-</td><td>-</td><td>5,00%</td></tr><tr><td>трици</td><td>-</td><td>-</td><td>8,00%</td></tr><tr><td>сухи фуражни дрожди</td><td>4,00%</td><td>3,00%</td><td>4,00%</td></tr><tr><td>креда</td><td>1,80%</td><td>2,90%</td><td>4,90%</td></tr><tr><td>дикалциев фосфат</td><td>1,50%</td><td>0,50%</td><td>1,30%</td></tr><tr><td>премикс 5.84</td><td>0,80%</td><td>0,60%</td><td>0,70%</td></tr><tr><td>микроелементи</td><td>0,20%</td><td>0,20%</td><td>0,20%</td></tr><tr><td>кокцидиостатик</td><td>0,05%</td><td>0,05%</td><td></td></tr></table> сочен фураж- люцерна, моркови, крѐмно цвекло.				Смески:	44-1	44-2	45-1 (за носачки)	царевица	39,65%	34,95%	38,90%	соев шрот	35,00%	20,80%	14,00%	рибно брашно	10,00%	10,00%	6,00%	слънчогл.шрот	4,00%	5,00%	8,00%	трупно брашно	3,00%	3,00%	4,00%	люцерново брашно	9165.00%	3,00%	5,00%	пшеница	-	16,00%	-	ечемик	-	-	5,00%	трици	-	-	8,00%	сухи фуражни дрожди	4,00%	3,00%	4,00%	креда	1,80%	2,90%	4,90%	дикалциев фосфат	1,50%	0,50%	1,30%	премикс 5.84	0,80%	0,60%	0,70%	микроелементи	0,20%	0,20%	0,20%	кокцидиостатик	0,05%	0,05%	
Смески:	44-1	44-2	45-1 (за носачки)																																																																	
царевица	39,65%	34,95%	38,90%																																																																	
соев шрот	35,00%	20,80%	14,00%																																																																	
рибно брашно	10,00%	10,00%	6,00%																																																																	
слънчогл.шрот	4,00%	5,00%	8,00%																																																																	
трупно брашно	3,00%	3,00%	4,00%																																																																	
люцерново брашно	9165.00%	3,00%	5,00%																																																																	
пшеница	-	16,00%	-																																																																	
ечемик	-	-	5,00%																																																																	
трици	-	-	8,00%																																																																	
сухи фуражни дрожди	4,00%	3,00%	4,00%																																																																	
креда	1,80%	2,90%	4,90%																																																																	
дикалциев фосфат	1,50%	0,50%	1,30%																																																																	
премикс 5.84	0,80%	0,60%	0,70%																																																																	
микроелементи	0,20%	0,20%	0,20%																																																																	
кокцидиостатик	0,05%	0,05%																																																																		

Необходимите и максимални кърмни единици за отглеждане и развитие на допустимите дивечови запаси в района на ТП ДГС „Своге“ са изчислени по Юкерман и са отразени в таблици №14-14²⁴

Таблица №14
Годишно необходими кърмни единици за допустимите дивечови запаси
общо за ТП ДГС „Своге“

Годишно необходими кърмни единици за допустимите дивечови запаси						
ТП ДГС "Своге"						
Вид дивеч	Кърмни единици		Проект. есенен запас	Брой хранодни	Кърмни единици за 1 год.	
	Необход. за 1 храноден	Макс. за 1 храноден	Броя		Необходими	Максим.
Бл. елен	1.96	3.63	222	365	158818.8	294138.9
Елен лопатар	0.87	1.48	42	365	13337.1	22688.4
Сърна	0.54	0.94	4024	365	793130.4	1380634.4
Дива свиня	0.87	1.50	964	365	306118.2	527790.0
Заек	0.06	0.08	3882	365	85015.8	113354.4
Яребица	0.03	0.04	1472	365	16118.4	21491.2
Планински кеклик	0.04	0.05	458	365	6686.8	8358.5
Общо:					1379225.5	2368455.8

Таблица №14¹
Годишно необходими кърмни единици за допустимите дивечови
запаси за I. ДУ "Балдуин"

Годишно необходими кърмни единици за допустимите дивечови запаси						
I. ДУ "Балдуин"						
Вид дивеч	Кърмни единици		Проект. есенен запас	Брой хранодни	Кърмни единици за 1 год.	
	Необход. за 1 храноден	Макс. за 1 храноден	Броя		Необходими	Максим.
Бл. елен	1.96	3.63	72	365	51508.8	95396.4
Сърна	0.54	0.94	180	365	35478.0	61758.0
Дива свиня	0.87	1.50	88	365	27944.4	48180.0
Заек	0.06	0.08	272	365	5956.8	7942.4
Яребица	0.03	0.04	90	365	985.5	1314.0
Планински кеклик	0.04	0.05	52	365	759.2	949.0
Общо:					122632.7	215539.8

Таблица №14²
Годишно необходими крѐмни единици за допустимите дивечови
запаси за II. ДУ „Чукава“

Годишно необходими крѐмни единици за допустимите дивечови запаси						
II. ДУ „Чукава“						
Вид дивеч	Крѐмни единици		Проект. есенен запас	Брой хранодни	Крѐмни единици за 1 год.	
	Необход. за 1 храноден	Макс. за 1 храноден	Броя		Необходими	Максим.
Бл. елен	1.96	3.63	60	365	42924.0	79497.0
Сърна	0.54	0.94	146	365	28776.6	50092.6
Дива свиня	0.87	1.50	72	365	22863.6	39420.0
Заек	0.06	0.08	154	365	3372.6	4496.8
Общо:					97936.8	173506.4

Таблица №14³
Годишно необходими крѐмни единици за допустимите дивечови
запаси за 1.ЛР на ЛД "Искрец"

Годишно необходими крѐмни единици за допустимите дивечови запаси						
1.ЛР на ЛД "Искрец"						
Вид дивеч	Крѐмни единици		Проект. есенен запас	Брой хранодни	Крѐмни единици за 1 год.	
	Необход. за 1 храноден	Макс. за 1 храноден	Броя		Необходими	Максим.
Сърна	0.54	0.94	356	365	70167.6	122143.6
Дива свиня	0.87	1.50	86	365	27309.3	47085.0
Заек	0.06	0.08	454	365	9942.6	13256.8
Яребица	0.03	0.04	240	365	2628.0	3504.0
Планински кеклик	0.04	0.05	68	365	992.8	1241.0
Общо:					111040.3	187230.4

Таблица №14⁴
Годишно необходими крѐмни единици за допустимите дивечови
запаси за 2.ЛР на ЛД "Своге"

Годишно необходими крѐмни единици за допустимите дивечови запаси						
2.ЛР на ЛД "Своге"						
Вид дивеч	Крѐмни единици		Проект. есенен запас	Брой хранодни	Крѐмни единици за 1 год.	
	Необход. за 1 храноден	Макс. за 1 храноден	Броя		Необходими	Максим.
Сърна	0.54	0.94	270	365	53217.0	92637.0
Дива свиня	0.87	1.50	46	365	14607.3	25185.0
Заек	0.06	0.08	162	365	3547.8	4730.4
Яребица	0.03	0.04	52	365	569.4	759.2
Общо:					71941.5	123311.6

Таблица №14⁵
Годишно необходими крѐмни единици за допустимите дивечови
запаси за 3.ЛР на ЛД „Зимевица“

Годишно необходими крѐмни единици за допустимите дивечови запаси						
3.ЛР на ЛД „Зимевица“						
Вид дивеч	Крѐмни единици		Проект. есенен запас	Брой храно- дни	Крѐмни единици за 1 год.	
	Необход.за 1 храноден	Макс. за 1 храноден	Броя		Необходими	Максим.
Сърна	0.54	0.94	72	365	14191.2	24703.2
Дива свиня	0.87	1.50	18	365	5715.9	9855.0
Заек	0.06	0.08	174	365	3810.6	5080.8
Яребица	0.03	0.04	196	365	2146.2	2861.6
Планински кеклик	0.04	0.05	60	365	876.0	1095.0
Общо:					26739.9	43595.6

Таблица №14⁶
Годишно необходими крѐмни единици за допустимите дивечови
запаси за 4.ЛР на ЛД "Заногe"

Годишно необходими крѐмни единици за допустимите дивечови запаси						
4.ЛР на ЛД "Заногe"						
Вид дивеч	Крѐмни единици		Проект. есенен запас	Брой храно- дни	Крѐмни единици за 1 год.	
	Необход.за 1 храноден	Макс. за 1 храноден	Броя		Необходими	Максим.
Сърна	0.54	0.94	130	365	25623.0	44603.0
Дива свиня	0.87	1.50	22	365	6986.1	12045.0
Заек	0.06	0.08	128	365	2803.2	3737.6
Яребица	0.03	0.04	138	365	1511.1	2014.8
Планински кеклик	0.04	0.05	52	365	759.2	949.0
Общо:					37682.6	63349.4

Таблица №14⁷
Годишно необходими крѐмни единици за допустимите дивечови
запаси за 5.ЛР на ЛД "Дружево"

Годишно необходими крѐмни единици за допустимите дивечови запаси						
5.ЛР на ЛД "Дружево"						
Вид дивеч	Крѐмни единици		Проект. есенен запас	Брой храно- дни	Крѐмни единици за 1 год.	
	Необход.за 1 храноден	Макс. за 1 храноден	Броя		Необходими	Максим.
Сърна	0.54	0.94	98	365	19315.8	33623.8
Дива свиня	0.87	1.50	22	365	6986.1	12045.0
Заек	0.06	0.08	148	365	3241.2	4321.6
Яребица	0.03	0.04	102	365	1116.9	1489.2
Общо:					30660.0	51479.6

Таблица №14⁸
Годишно необходими крѐмни единици за допустимите дивечови
запаси за 6.ЛР на ЛД "Миланово"

Годишно необходими крѐмни единици за допустимите дивечови запаси						
6.ЛР на ЛД "Миланово"						
Вид дивеч	Крѐмни единици		Проект. есенен запас	Брой храно- дни	Крѐмни единици за 1 год.	
	Необход.за 1 храноден	Макс. за 1 храноден	Броя		Необходими	Максим.
Сърна	0.54	0.94	94	365	18527.4	32251.4
Дива свиня	0.87	1.50	26	365	8256.3	14235.0
Заек	0.06	0.08	170	365	3723.0	4964.0
Яребица	0.03	0.04	84	365	919.8	1226.4
Планински кеклик	0.04	0.05	54	365	788.4	985.5
Общо:					32214.9	53662.3

Таблица №14⁹
Годишно необходими крѐмни единици за допустимите дивечови
запаси за 7.ЛР на ЛД "Лакатник"

Годишно необходими крѐмни единици за допустимите дивечови запаси						
7.ЛР на ЛД "Лакатник"						
Вид дивеч	Крѐмни единици		Проект. есенен запас	Брой храно- дни	Крѐмни единици за 1 год.	
	Необход.за 1 храноден	Макс. за 1 храноден	Броя		Необходими	Максим.
Бл. елен	1.96	3.63	50	365	35770.0	66247.5
Сърна	0.54	0.94	206	365	40602.6	70678.6
Дива свиня	0.87	1.50	32	365	10161.6	17520.0
Заек	0.06	0.08	162	365	3547.8	4730.4
Яребица	0.03	0.04	106	365	1160.7	1547.6
Планински кеклик	0.04	0.05	32	365	467.2	584.0
Общо:					91709.9	161308.1

Таблица №14¹⁰
Годишно необходими крѐмни единици за допустимите дивечови
запаси за 8.ЛР на ЛД "Габровница 1"

Годишно необходими крѐмни единици за допустимите дивечови запаси						
8.ЛР на ЛД "Габровница 1"						
Вид дивеч	Крѐмни единици		Проект. есенен запас	Брой храно- дни	Крѐмни единици за 1 год.	
	Необход.за 1 храноден	Макс. за 1 храноден	Броя		Необходими	Максим.
Сърна	0.54	0.94	106	365	20892.6	36368.6
Дива свиня	0.87	1.50	16	365	5080.8	8760.0
Заек	0.06	0.08	96	365	2102.4	2803.2
Яребица	0.03	0.04	36	365	394.2	525.6
Общо:					28470.0	48457.4

Таблица №14¹¹

**Годишно необходими крѐмни единици за допустимите дивечови
запаси за 9.ЛР на ЛД "Еленов дол"**

Годишно необходими крѐмни единици за допустимите дивечови запаси						
9.ЛР на ЛД "Еленов дол"						
Вид дивеч	Крѐмни единици		Проект. есенен запас	Брой храно- дни	Крѐмни единици за 1 год.	
	Необход.за 1 храноден	Макс. за 1 храноден	Броя		Необходими	Максим.
Сърна	0.54	0.94	136	365	26805.6	46661.6
Дива свиня	0.87	1.50	22	365	6986.1	12045.0
Заек	0.06	0.08	110	365	2409.0	3212.0
Общо:					36200.7	61918.6

Таблица №14¹²

**Годишно необходими крѐмни единици за допустимите дивечови
запаси за 10.ЛР на ЛД "Бов"**

Годишно необходими крѐмни единици за допустимите дивечови запаси						
10.ЛР на ЛД "Бов"						
Вид дивеч	Крѐмни единици		Проект. есенен запас	Брой храно- дни	Крѐмни единици за 1 год.	
	Необход.за 1 храноден	Макс. за 1 храноден	Броя		Необходими	Максим.
Бл. елен	1.96	3.63	40	365	28616.0	52998.0
Елен лопатар	0.87	1.48	42	365	13337.1	22688.4
Сърна	0.54	0.94	310	365	61101.0	106361.0
Дива свиня	0.87	1.50	46	365	14607.3	25185.0
Заек	0.06	0.08	208	365	4555.2	6073.6
Яребица	0.03	0.04	84	365	919.8	1226.4
Планински кеклик	0.04	0.05	38	365	554.8	693.5
Общо:					123691.2	215225.9

Таблица №14¹³

**Годишно необходими крѐмни единици за допустимите дивечови
запаси за 11.ЛР на ЛД "Редина"**

Годишно необходими крѐмни единици за допустимите дивечови запаси						
11.ЛР на ЛД "Редина"						
Вид дивеч	Крѐмни единици		Проект. есенен запас	Брой храно- дни	Крѐмни единици за 1 год.	
	Необход.за 1 храноден	Макс. за 1 храноден	Броя		Необходими	Максим.
Сърна	0.54	0.94	224	365	44150.4	76854.4
Дива свиня	0.87	1.50	64	365	20323.2	35040.0
Заек	0.06	0.08	208	365	4555.2	6073.6
Яребица	0.03	0.04	84	365	919.8	1226.4
Общо:					69948.6	119194.4

Таблица №14¹⁴

**Годишно необходими крѐмни единици за допустимите дивечови
запаси за 12.ЛР на ЛД "Осеновлаг"**

Годишно необходими крѐмни единици за допустимите дивечови запаси						
12.ЛР на ЛД "Осеновлаг"						
Вид дивеч	Крѐмни единици		Проект. есенен запас	Брой храно- дни	Крѐмни единици за 1 год.	
	Необход.за 1 храноден	Макс. за 1 храноден	Броя		Необходими	Максим.
Сърна	0.54	0.94	372	365	73321.2	127633.2
Дива свиня	0.87	1.50	58	365	18417.9	31755.0
Заек	0.06	0.08	260	365	5694.0	7592.0
Яребица	0.03	0.04	116	365	1270.2	1693.6
Планински кеклик	0.04	0.05	42	365	613.2	766.5
Общо:					99316.5	169440.3

Таблица №14¹⁵

**Годишно необходими крѐмни единици за допустимите дивечови
запаси за 13.ЛР на ЛД "Батулия"**

Годишно необходими крѐмни единици за допустимите дивечови запаси						
13.ЛР на ЛД "Батулия"						
Вид дивеч	Крѐмни единици		Проект. есенен запас	Брой храно- дни	Крѐмни единици за 1 год.	
	Необход.за 1 храноден	Макс. за 1 храноден	Броя		Необходими	Максим.
Сърна	0.54	0.94	106	365	20892.6	36368.6
Дива свиня	0.87	1.50	32	365	10161.6	17520.0
Заек	0.06	0.08	90	365	1971.0	2628.0
Яребица	0.03	0.04	22	365	240.9	321.2
Общо:					33266.1	56837.8

Таблица №14¹⁶

**Годишно необходими крѐмни единици за допустимите дивечови
запаси за 14.ЛР на ЛД "Огоя"**

Годишно необходими крѐмни единици за допустимите дивечови запаси						
14.ЛР на ЛД "Огоя"						
Вид дивеч	Крѐмни единици		Проект. есенен запас	Брой храно- дни	Крѐмни единици за 1 год.	
	Необход.за 1 храноден	Макс. за 1 храноден	Броя		Необходими	Максим.
Сърна	0.54	0.94	222	365	43756.2	76168.2
Дива свиня	0.87	1.50	50	365	15877.5	27375.0
Заек	0.06	0.08	190	365	4161.0	5548.0
Общо:					63794.7	109091.2

Таблица №14¹⁷

Годишно необходими кърмни единици за допустимите дивечови запаси за 15.ЛР на ЛД "Ябланица"

Годишно необходими кърмни единици за допустимите дивечови запаси						
15.ЛР на ЛД "Ябланица"						
Вид дивеч	Кърмни единици		Проект. есенен запас	Брой хранодни	Кърмни единици за 1 год.	
	Необход. за 1 храноден	Макс. за 1 храноден	Броя		Необходими	Максим.
Сърна	0.54	0.94	154	365	30353.4	52837.4
Дива свиня	0.87	1.50	44	365	13972.2	24090.0
Заек	0.06	0.08	140	365	3066.0	4088.0
Общо:					47391.6	81015.4

Таблица №14¹⁸

Годишно необходими кърмни единици за допустимите дивечови запаси за 16.ЛР на ЛД "Луково"

Годишно необходими кърмни единици за допустимите дивечови запаси						
16.ЛР на ЛД "Луково"						
Вид дивеч	Кърмни единици		Проект. есенен запас	Брой хранодни	Кърмни единици за 1 год.	
	Необход. за 1 храноден	Макс. за 1 храноден	Броя		Необходими	Максим.
Сърна	0.54	0.94	148	365	29170.8	50778.8
Дива свиня	0.87	1.50	32	365	10161.6	17520.0
Заек	0.06	0.08	124	365	2715.6	3620.8
Общо:					42048.0	71919.6

Таблица №14¹⁹

Годишно необходими кърмни единици за допустимите дивечови запаси за 17.ЛР на ЛД "Реброво"

Годишно необходими кърмни единици за допустимите дивечови запаси						
17.ЛР на ЛД "Реброво"						
Вид дивеч	Кърмни единици		Проект. есенен запас	Брой хранодни	Кърмни единици за 1 год.	
	Необход. за 1 храноден	Макс. за 1 храноден	Броя		Необходими	Максим.
Сърна	0.54	0.94	152	365	29959.2	52151.2
Дива свиня	0.87	1.50	44	365	13972.2	24090.0
Заек	0.06	0.08	138	365	3022.2	4029.6
Общо:					46953.6	80270.8

Таблица №14²⁰

**Годишно необходими крѣмни единици за допустимите дивечови
запаси за 18.ЛР на ЛД "Владо Тричков"**

Годишно необходими крѣмни единици за допустимите дивечови запаси						
18.ЛР на ЛД "Владо Тричков"						
Вид дивеч	Крѣмни единици		Проект. есенен запас	Брой храно- дни	Крѣмни единици за 1 год.	
	Необход.за 1 храноден	Макс. за 1 храноден	Броя		Необходими	Максим.
Сърна	0.54	0.94	174	365	34295.4	59699.4
Дива свиня	0.87	1.50	48	365	15242.4	26280.0
Заек	0.06	0.08	146	365	3197.4	4263.2
Яребица	0.03	0.04	36	365	394.2	525.6
Планински кеклик	0.04	0.05		365	0.0	0.0
Общо:					53129.4	90768.2

Таблица №14²¹

**Годишно необходими крѣмни единици за допустимите дивечови
запаси за 19.ЛР на ЛД "Буковец"**

Годишно необходими крѣмни единици за допустимите дивечови запаси						
19.ЛР на ЛД "Буковец"						
Вид дивеч	Крѣмни единици		Проект. есенен запас	Брой храно- дни	Крѣмни единици за 1 год.	
	Необход.за 1 храноден	Макс. за 1 храноден	Броя		Необходими	Максим.
Сърна	0.54	0.94	168	365	33112.8	57640.8
Дива свиня	0.87	1.50	40	365	12702.0	21900.0
Заек	0.06	0.08	152	365	3328.8	4438.4
Общо:					49143.6	83979.2

Таблица №14²²

**Годишно необходими крѣмни единици за допустимите дивечови
запаси Ощо ЛС "Грохотен"**

Годишно необходими крѣмни единици за допустимите дивечови запаси						
Ощо ЛС "Грохотен"						
Вид дивеч	Крѣмни единици		Проект. есенен запас	Брой храно- дни	Крѣмни единици за 1 год.	
	Необход.за 1 храноден	Макс. за 1 храноден	Броя		Необходими	Максим.
Бл. елен	1.96	3.63	90	365	64386.0	119245.5
Елен лопатар	0.87	1.48	42	365	13337.1	22688.4
Сърна	0.54	0.94	3498	365	689455.8	1200163.8
Дива свиня	0.87	1.50	748	365	237527.4	409530.0
Заек	0.06	0.08	3260	365	71394.0	95192.0
Яребица	0.03	0.04	1296	365	14191.2	18921.6
Планински кеклик	0.04	0.05	346	365	5051.6	6314.5
Общо:					1095343.1	1872055.8

Таблица №14²³
Годишно необходими крѐмни единици за допустимите дивечови
запаси за 1(20). ЛР на ЛД "Церово"

Годишно необходими крѐмни единици за допустимите дивечови запаси						
1(21). ЛР на ЛД "Манастирище"						
Вид дивеч	Крѐмни единици		Проект. есенен запас	Брой храно- дни	Крѐмни единици за 1 год.	
	Необход.за 1 храноден	Макс. за 1 храноден	Броя		Необходими	Максим.
Бл. елен	1.96	3.63		365	0.0	0.0
Елен лопатар	0.87	1.48		365	0.0	0.0
Сърна	0.54	0.94	128	365	25228.8	43916.8
Дива свиня	0.87	1.50	36	365	11431.8	19710.0
Заек	0.06	0.08	126	365	2759.4	3679.2
Яребица	0.03	0.04	60	365	657.0	876.0
Планински кеклик	0.04	0.05		365	0.0	0.0
Общо:					40077.0	68182.0

Таблица №14²⁴
Годишно необходими крѐмни единици за допустимите дивечови
запаси за 1(21). ЛР на ЛД "Манастирище"

Годишно необходими крѐмни единици за допустимите дивечови запаси						
1(21). ЛР на ЛД "Манастирище"						
Вид дивеч	Крѐмни единици		Проект. есенен запас	Брой храно- дни	Крѐмни единици за 1 год.	
	Необход.за 1 храноден	Макс. за 1 храноден	Броя		Необходими	Максим.
Сърна	0.54	0.94	128	365	25228.8	43916.8
Дива свиня	0.87	1.50	36	365	11431.8	19710.0
Заек	0.06	0.08	126	365	2759.4	3679.2
Яребица	0.03	0.04	60	365	657.0	876.0
Общо:					40077.0	68182.0

Посочените в таблицата необходими и максимални стойности на крѐмните единици са изчислени по Юкерман.

При сравнение на резултатите от таблица № 11 с тези от таблица № 14 по отношение на минимално необходимите се вижда, че планираната фуражна база ще може да задоволи около 4.9 % от необходимите крѐмни единици за дивеча, като недостигът ще се покрива от свободна паша в горските и земеделски територии и зимно подхранване.

6. Подобряване защитните и хранителни условия на местообитанията. Подобряване на условията за ловуване. Планирани биотехнически съоръжения.

Целта на зимното подхранване е да компенсира недостига на фураж през зимния период, да се ограничат миграционните процеси, да се задържи дивеча през определено време на определено място и да се осигурят необходимите хранителни и минерални вещества за правилното му развитие.

В ТП ДГС "Своге" основен метод за ловуване на едър дивеч е подборният отстрел, осъществен чрез причакване от чакала, издебване или спокойно вдигане. Отстрелът на елени и сърндаци с добри трофейни качества, да става в края на размножителния период.

За трайно установени места за размножаване през брачния период на бл.елен се определят (чл.70, ал.3 от ЗЛОД ежегодно ще се ограничават горскостопанските работи със заповед) следните отдели:

- ЛР на ДУ "Балдуин" "от отд. 1 до 6; от 8 до 10, от 15 до 17, от 75 до 76.
- ЛР на ДУ "Чукава" отдели 321; 322; 323; 332; 382; 383; 384; 847; 848; 876; 883; 884;
- Сдружение "ЛРД Грохотен" гр.Своге - отд. 207; 208; 209; 210; 218; 221; 363;

Групов лов на дива свиня да се извършва със специално обучени за гонене на този дивеч ловни кучета.

За откриване на ранени копитни видове животни дивечовъдните участъци към ТП ДГС "Своге" стопанисвани по дългосрочни договори и ловните дружини трябва да разполагат с кучета кръвоследници (блъдхаунт). Изискванията на които трябва да отговарят ловните кучета са посочени в Наредба №27 издадена от министъра на земеделието и горите, обн., ДВ бр.57 от 02.07.2004г. и влязла в сила от 01.10. 2005г.

На дребен дивеч ще се ловува групово, чрез различни видове гонки и индивидуално с използване на добре обучени кучета.

Подборният отстрел ще се извършва предимно от високи чакала край дивечовите ниви. Видът и мястото на чакалата са означени на приложените карти със съответния условен знак, като са разграничени съществуващите на терена в годината на ловоустройството от новопланираните.

На терена планираните чакала са означени със знак "Ч", както и приблизителното място на хранилките, солищата и стървилищата.

На хищници да се ловува групово и индивидуално. Ловът на хищници има голямо значение за ограничаване на отпада и повишаване на коефициента на прираст на главния и съпътстващи видове дивеч. В района на ТП ДГС "Своге" не трябва да се допуска нарастване числеността на вълци, лисици, чакали и скитащи кучета. Ловът им ще става чрез: (чл.58 ППЗЛОД и чл.64 от ЗЛОД) причакване, гонки и съответни стървилища за хищници. Съгласно утвърдения със заповед ЗАП - 00609/15.07.2022 г. на изпълнителния директор на ИАГ План за действие за европейския вълк, се **забранява** ловуването му в периода 01 април - 30 юни. Не се допуска залагане на стрихинови примамки и използване на други отровни вещества поради опасността от отравяне на дивата свиня и грабливите птици. Да се отстрелват безусловно всички скитащи кучета и котки. Особено опасни за заека и яребицата са лисицата и бялката, чиито брой в местата обитавани от тези птици следва да бъде сведен до минимум.

В почти всеки ловностопански район е предвидено да се изграждане и функциониране на стървилища за хищници, което да се поддържа задължително от м. септември (началото на образуване на глутници) до м.март (начало на брачния период на вълка), както е отбелязано и в протокола от обсъждане на теренно - проучвателните работи за настоящия ловностопански план.

Организирането на зимното подхранване в района на горското стопанство е проектирано в зависимост от обитаващите видове дивеч.

Подхранването на дивата свиня да се извършва на постоянни места "стървилища" главно с царевица и сочен фураж. Стървилищата трябва да бъдат настрана от хранилките за другия дивеч , за да не пречи дивата свиня на останалия дивеч.

Поради груповия начин на живот, зимното подхранване на благородния елен и елена лопатар да се извършва на хранилища. На всяко хранилище са предвидени комбинирани сеновал – хранилка, хранилки ясли, солища и др. За сърните и отделно бродещите животни са проектирани отделни хранилки ясли със солища.

За подхранване на заека да се използват предимно трайни навесни хранилки поставени по периферията на гората , до ремизите на язовири, синури, пътища и др. Освен това в близост до хранилките да се залагат снопчета люцерново сено и сол.

За подхранване на яребицата са проектирани хранилки за пернат дивеч, които са заложени, както по периферията на гората и земеделските територии. Ориентировъчните места на хранилките са обозначени на картите на ловностопанските мероприятия с условни знаци.

За ДУ "Балдуин" е предвидено изграждане на аклиматизационен двор в отдел 48, подотдели ф, х - държавна горска територия с площ 11.6 ха. и периметър около 2300 л.м.

За ДУ “Чукава е предвидено изграждане на аклиматизационен двор в отдел 848, подотдел ю-държавна горска територия с площ 5.6 ха. и периметър около 1900 л.м.

За ограждането на посочените аклиматизационни дворове да се използва метална мрежа с подходяща спецификация и дървени или метални колове фиксирани в терена с бетон.

Разпределението на биотехническите съоръжения по ловностопански райони е посочено в таблица № 15.

Таблица № 15

Разпределение на биотехническите съоръжения по ловностопански райони

Минимален брой съоръжения- на основание чл.51 от ППЗЛОД	Ловностопански район	I. ДУ "Балдуин"	II. ДУ „Чукава"	Общо ДУ в ТП ДГС "Своге"	1.ЛР на ЛД "Искрец"	2.ЛР на ЛД "Своге"	3.ЛР на ЛД „Зимевница"	4.ЛР на ЛД "Заногe"	5.ЛР на ЛД "Дружево"	6.ЛР на ЛД "Миланово"	7.ЛР на ЛД "Пакатник"	8.ЛР на ЛД "Габровница 1"	9.ЛР на ЛД "Еленов дол"	10.ЛР на ЛД "Бов"	11.ЛР на ЛД "Редина"	12.ЛР на ЛД "Осеновлаг"	13.ЛР на ЛД "Батулия"	14.ЛР на ЛД "Огоя"	15.ЛР на ЛД "Ябланица"	16.ЛР на ЛД "Луково"	17.ЛР на ЛД "Реброво"	18.ЛР на ЛД "Владо Тричков"	19.ЛР на ЛД "Буковец"	Ощо ЛРД "Грохотен"	1.(20). ЛР на ЛД "Церово"	Ощо ЛС "Медвен-2001"	1(21). ЛР на ЛД "Манастирище"	Ощо ЛРД "София-Запад"	Общо ПЛР на ЛРД	Всичко в ТП ДГС "Своге"	
Яма "СЖП"	същ.			0	1	1	1	1	1	1	1	1	1	1	1	1	1	1	1	1	1	1	1	19	1	1	1	1	21	21	
	проект.			0																				0		0		0	0	0	
Високо закрито чакало	същ.		5	5	6	1	1		1	1				2	2	1	1	1	2		1		3	23	1	1	1	1	1	25	30
	проект.	5	1	6	1	1	2	1		1	3	1	1	3					1	1		1		17		0	3	3	20	26	
Високо покрито чакало	същ.			0												1		2						3		0	1	1	4	4	
	проект.		1	1									1											1		0		0	1	2	
Високо открито чакало	същ.			0											1									1		0		0	1	1	
	проект.			0																				0		0		0	0	0	
Ниско закрито чакало	същ.			0																				0		0		0	0	0	
	проект.			0																				0		0		0	0	0	
Хранилка сеновал	същ.			0																				0		0		0	0	0	
	проект.	4	3	7										3										3		0		0	3	10	
Хранилка автоматична	същ.	2	6	8	12	4			6	2	6	2	1	1	5	5	1	3	3	4	2	1		58	2	2	2	2	2	62	70
	проект.			0																				0		0		0	0	0	
Хранилка ясла	същ.	2	1	3	23	10	8	12	5	10	11	9	9	3	4	10	4	10	13	12	9	11	14	187	4	4	3	3	194	197	
	проект.	11	8	19		9	1		3		7		1	15	12	16	4	8	3		2	1	1	83	1	1	7	7	91	110	

Минимален брой съоръжения- на основание чл.51 от ППЗЛОД	Ловностапански район	Ловностапански район																												
		I. ДУ "Балдуин"	II. ДУ „Чукава“	Общо ДУ в ТП ДГС "Своге"	1.ЛР на ЛД "Искрец"	2.ЛР на ЛД "Своге"	3.ЛР на ЛД „Зимевица"	4.ЛР на ЛД "Заногe"	5.ЛР на ЛД "Дружево"	6.ЛР на ЛД "Миланово"	7.ЛР на ЛД "Пакатник"	8.ЛР на ЛД "Габровница 1"	9.ЛР на ЛД "Еленов дол"	10.ЛР на ЛД "Бов"	11.ЛР на ЛД "Редина"	12.ЛР на ЛД "Осеновлаг"	13.ЛР на ЛД "Батулия"	14.ЛР на ЛД "Огоя"	15.ЛР на ЛД "Ябланица"	16.ЛР на ЛД "Луково"	17.ЛР на ЛД "Реброво"	18.ЛР на ЛД "Владо Тричков"	19.ЛР на ЛД "Буковец"	Ощо ЛРД "Грохотен"	1.(20). ЛР на ЛД "Церово"	Ощо ЛС "Медвен-2001"	1(21). ЛР на ЛД "Манастирище"	Ощо ЛРД "София-Запад"	Общо ПЛР на ЛРД	Всичко в ТП ДГС "Своге"
Комплексна хранилка	същ.			0																				0		0		0	0	0
	проект.	5	3	8										3										3		0		0	3	11
Кош за конц. фураж	същ.			0																				0		0		0	0	0
	проект.			0																				0		0		0	0	0
Висока хранилка-листник	същ.			0																1				1		0		0	1	1
	проект.			0																				0		0		0	0	0
Хранилка дива свиня	същ.	4		4	9	4	8	6		2	1	13	2	15	4	5	4	3	7	6	5	7	16	117		0	2	2	119	123
	проект.	4	2	6		1				4			2		2	2		5	2					18	1	1	2	2	21	27
Солище едър дивеч	същ.	7	7	14	35	16	16	16	10	13	16	14	12	20	9	18	4	13	15	20	13	16	19	295	6	6	5	5	306	320
	проект.	18	12	30		8	2		1	4	7		2	12	14	14	4	10	3		2	1	1	85	2	2	9	9	96	126
Хранилка за заек	същ.			0		2			1				1		1			1				2		8		0	1	1	9	9
	проект.	14	8	22	22	8	8	7	5	8	8	5	3	10	10	12	4	8	7	6	7	5	7	150	4	4	6	6	160	182
Солище дребен дивеч	същ.			0		2			1				1		1			1				2		8		0	1	1	9	9
	проект.	14	8	22	22	8	8	7	5	8	8	5	3	10	10	12	4	8	7	6	7	5	7	150	4	4	6	6	160	182
Хранилка разр. кокошеви	същ.			0	5		3		2	4														14		0	1	1	15	15
	проект.	9		9	13	2	8	8	3	4	6	1		5	3	7	1							61	4	4	2	2	67	76
Калище	същ.	9	6	15	42	4	12	6	6	4	21	11	15	11	5	10	2	8	8	9	5	15	8	202	4	4	11	11	217	232
	проект.	0		0																				0		0		0	0	0
Водно огледало	същ.			0							1													1		0		0	1	1
	проект.	1	1	2																				0		0		0	0	2
Капан едър дивеч	същ.			0																				0		0		0	0	0
	проект.	1	1	2																				0		0		0	0	2
Стървилище за хищници	същ.		1	1	4	1	1		1	1				3	1			1			1			14	1	1	3	3	18	19

Минимален брой съоръжения- на основание чл.51 от ППЗЛОД	Ловностапански район	I. ДУ "Балдуин"	II. ДУ „Чукава"	Общо ДУ в ТП ДГС "Своге"	1.ЛР на ЛД "Искрец"	2.ЛР на ЛД "Своге"	3.ЛР на ЛД „Зимевница"	4.ЛР на ЛД "Заногe"	5.ЛР на ЛД "Дружево"	6.ЛР на ЛД "Миланово"	7.ЛР на ЛД "Пакатник"	8.ЛР на ЛД "Габровница 1"	9.ЛР на ЛД "Еленов дол"	10.ЛР на ЛД "Бов"	11.ЛР на ЛД "Редина"	12.ЛР на ЛД "Осеновлаг"	13.ЛР на ЛД "Батулия"	14.ЛР на ЛД "Огоя"	15.ЛР на ЛД "Ябланица"	16.ЛР на ЛД "Луково"	17.ЛР на ЛД "Реброво"	18.ЛР на ЛД "Владо Тричков"	19.ЛР на ЛД "Буковец"	Ощо ЛРД "Грохотен"	1.(20). ЛР на ЛД "Церово"	Ощо ЛС "Медвен-2001"	1(21). ЛР на ЛД "Манастирище"	Ощо ЛРД "София-Запад"	Общо ПЛР на ЛРД	Всичко в ТП ДГС "Своге"
	проект.			0								1								1				2		0		0	2	2
Аклиматизационен двор	същ.			0																				0		0		0	0	0
	проект.	1	1	2																				0		0		0	0	2
Карантинен двор	същ.			0										1										1		0		0	1	1
	проект.			0																				0		0		0	0	0
Ловен заслон	същ.	1	2	3	4	1	1	2	2		2		1	2	2	3		2	2				2	26		0	1	1	27	30
	проект.			0						1														1		0		0	1	1
Ловна хижа	същ.			0		1						1		1	1			2	1	1	1	1		10	1	1		0	11	11
	проект.			0																				0		0		0	0	0

Таблица №16
Необходимите фуражи и минерални соли за подхранване по ловностопански райони при достигнати допустими запаси

Таблица № 16

Необходимите фуражи и минерални соли за подхранване по ловностопански райони при достигнати допустими запаси

Ловностопански район (Ловище)	Концентр. фураж / т.	Груб фураж / т.	Сочен фураж / т.	Сол кг.
I. ДУ "Балдуин"	7.3	18.9	13.0	351
II. ДУ „Чукава"	5.6	15.3	10.4	284
Общо ДУ в ТП ДГС "Своге"	12.9	34.2	23.4	635
1.ЛР на ЛД "Искрец"	7.1	12.6	12.4	402
2.ЛР на ЛД "Своге"	4.2	8.8	7.7	278
3.ЛР на ЛД „Зимевица"	1.9	2.7	2.7	85
4.ЛР на ЛД "Заногe"	2.3	4.5	3.9	135
5.ЛР на ЛД "Дружево"	1.8	3.5	3.3	109
6.ЛР на ЛД "Миланово"	2.3	3.6	3.7	115
7.ЛР на ЛД "Лакатник"	5.0	15.4	9.2	299
8.ЛР на ЛД "Габровница 1"	1.6	3.6	3.2	114
9.ЛР на ЛД "Еленов дол"	2.0	4.5	3.9	139
10.ЛР на ЛД "Бов"	7.2	20.0	13.1	473
11.ЛР на ЛД "Редина"	4.3	7.7	7.7	252
12.ЛР на ЛД "Осеновлаг"	5.8	12.2	10.5	379
13.ЛР на ЛД "Батулия"	2.0	3.6	3.7	121
14.ЛР на ЛД "Огоя"	3.8	7.6	7.3	245
15.ЛР на ЛД "Ябланица"	2.9	5.4	5.4	173
16.ЛР на ЛД "Луково"	2.6	5.1	4.8	164
17.ЛР на ЛД "Реброво"	2.9	5.3	5.3	170
18.ЛР на ЛД "Владо Тричков"	3.2	6.0	5.9	194
19.ЛР на ЛД "Буковец"	3.0	5.8	5.6	187
Ощо ЛС "Грохотен"	65.9	137.9	119.3	4034
ЛР на ЛС Медвен 2001 и в т.ч.:				
1(20). ЛР на ЛД "Церово"	1.5	3.6	13.8	70
ЛРД "София-Запад" и в т.ч.:				
1(21). ЛР на ЛД "Манастирище"	2.5	6.1	24.8	124
Общо ПЛР на ЛС	69.9	147.6	157.9	4227
Всичко ТП ДГС "Своге"	82.8	181.8	181.3	4862

Подхранването на дивеча на свобода ще бъде с продължителност минимум 90 дни, за достигане на допустимите дивечови запаси. Необходимите количества фуражи и минерални соли за зимно и допълнително подхранване годишно по ловностопански райони при достигнати допустими запаси са отразени по-горе в таблица №16, представляваща съвкупност от последните четири реда на перспективните планове запаси – таблици №7, за всеки вид дивеч по отделно, по ловни дружини – ловностопански райони, като количествата по години са съобразени с увеличенията в броя на есенните запаси.

За по-добро усвояване на фуражите е препоръчително използването на гранулирани фуражни смеси.

При съхраняването на концентрираните фуражи не трябва да се допуска запарване и плесенясване, както и хранене с вледенен (замръзнал) фураж.

За да има по-висока хранителна стойност листникът трябва да се добива през м. юли преди да са вдървенели клонките. Летораслите се изрязват с ножици или хросторези и се сушат на сянка. За целта могат да се използват високи хранилки.

Листникът да се добива предимно от сечищата и да съдържа основно широколистни видове – дъбове, ива, офика, трепетлика, мъждрян и др.

Подхранването на дивеча с минерални соли трябва да се извършва целогодишно при следните годишни норми: благороден елен - $2.0 \div 5$ кг, елен лопатар - $2.0 \div 3.0$ кг, сърна – $1.0 \div 1.5$ кг, дива свиня – $1.0 \div 1.5$ кг, заек – $0.02 \div 0.05$ кг. Около хранилищата да се запази наличната дървесна и храстова растителност, с цел смекчаване неблагоприятните въздействия на студените въздушни маси.

При съхраняване на концентрирания фураж не трябва да се допуска запарване и плесенясване. Целта е да компенсира недостига на фураж през зимния сезон, да се ограничат миграционните процеси, да се задържи дивеча на определено място, да се осигурят необходимите хранителни и минерални вещества за правилното му развитие. Минималните срокове за подхранване на дивеча през зимния сезон в района на ТП ДГС „Своге“ са съгласно Приложение №1 към чл. 50 от ППЗЛОД.

7. Пътна мрежа, сгради, техника

Като цяло съществуваща пътна мрежа е достатъчна за изпълнение на предвидените ловностопански мероприятия - транспортните и експлоатационните условия са сравнително добри. Местоположението на ловните хижи и ловните заслони (съществуващи и проектирани) е нанесено на приложените ловностопански карти.

Предвижда се и в бъдеще стопанисването на дивеча да се извършва в съответствие с “раздел I-III” от правилника за приложение на Закона за лова и опазване на дивеча (ДВ.бр.92/2009 год. чл. 28-114), като изграждането на планираните биотехнически съоръжения в ловните райони да се извършва от членовете на съответните ловни дружини.

8. Количествена сметка на планираните ловностопански мероприятия

В гъвкавите условия на пазарно стопанство фиксирането на точна финансова стойност на планираните ловностопански мероприятия би било абсолютно некоректно, поради динамиката на цените. В таблица № 17 е дадена общата количествена сметка за ТП „ДГС Своге“ и направената разбивка по ловностопански райони. Предвидените ловностопански мероприятия са разработени в натурално изражение. В Приложение № 4 от плана са дадени примерни работни схеми на биотехническите съоръжения заедно със спецификация на материалите за изработването им. Остойностяването на отделните дейности и материали ще се извършва от стопанисващия дивеча субект, по пазарни цени и конкретни технологични планове и схеми, в годината на извършване или закупуване на материалите при изработването им, въз основа на посочените количествени разчети на мероприятията и биотехническите съоръжения. За снижаване на разходите по мероприятията за подобряване на хранителната и защитна база, при строежа и ремонта на биотехническите съоръжения да се използват материали от района на ТП „ДГС Своге“ по установения ред. Ловните сдружения биха могли да извършва по-голямата част от необходимите мероприятия, както и досега, със собствени усилия и средства.

Освен разходите за планираните ловностопански мероприятия, за цялостен обхват на разходите по ловностопанската дейност на ТП ДГС „Своге“ би трябвало да се включат и разходите за ремонт на пътищата и сградите, обслужващи ловните излети, разходи за машини, закупуване на фуражи, амортизационни отчисления, заплати и други.

Освен разходите, включващи изграждането на материалната база, за цялостния обхват на ловностопанската дейност към ТП ДГС „Своге“ трябва да се включат и разходите за ремонт на сгради, пътища, закупуване и амортизационни отчисления на машини, съоръжения и транспорт, заплати на служители. За да бъде възможно изпълнението на поставените стопански цели е необходимо строежът на съоръженията да приключи през първите 2-3 години от утвърждаването на плана.

Таблица № 17

Обща количествена сметка за десетилетието ТП ДГС "Своге"		
Мероприятия	Мяр- ка	Общи колич.
1. Мероприятия за подобр.на хранит. и защитна база в т.ч.:		
Есенна дълбока оран 25 - 30 см.	дка	2 140
Предсеитбена обработка 9 - 12 см	дка	2 140
Предпосевно дискуване	дка	2 140
Валиране	дка	1 880
Засаждане на клубеноплодни	дка	260
Засаждане на дребнорам. г.дървета и храсти	бр.	2 810
Изсичане на издънки до три год. възраст	дка	4 437
Разхвърляне на минерални торове 12-20 кг./дка	т.	38
Разхвърляне на оборска тор до 2 т/дка	т.	520
Прибиране на фуражна култура	дка	1 070
Спесификация на материалите по т. 1 в т.ч.:		
Овес х15кг/дка х1370 дка	т.	20.6
Ръж х 20кг/дка х 160 дка	т.	3.2
Фуражен грах-пролетен х28кг/дка х 350 дка	т.	9.8
Ливадна метлица (за тр. смес) 6650 дках2 кг	кг.	13 300
Земна ябълка х150кг/дка х 260 дка	т.	39.0
Оборска тор	т.	520
2. Строеж на биотехнически съоръжения		
Хранилка ясла	бр.	110
Хранилка сеновал	бр.	10
Комплексна хранилка	бр.	11
Хранилка за диви свине	бр.	27
Хранилка разр. кокошеви	бр.	76
Хранилка за зайци	бр.	182
Солища дребен дивеч	бр.	182
Солище за едър дивеч	бр.	126
Капан едър дивеч	бр.	2
Високо закрито чакало	бр.	26
Високо покрито чакало	бр.	2
Високо открито чакало	бр.	0
Стървилища за хищници	бр.	2
Водно огледало	бр.	2
Аклиматизационен двор	бр.	2
Ловен заслон	бр.	1
Спесификация на закупените фуражи за подхранване за 10г.		
Вид на фуража	Мярка	Количество
Царевица	т.	646
Овес	т.	91
Пшеница	т.	91
Бали (Ливадно сено,люцерна)	т.	1 790
Ябълки	т.	672
Тикви	т.	824
Сол	т.	49
Дивеч за опресняване на кръвта:		
Благороден елен	бр.	30
Елен лопатар	бр.	8
Дивеч за разселване:		
Заек	бр.	120
Яребица	бр.	1 350
Пл. кеклик	бр.	190

Таблица № 17¹**Обща количествена сметка за десетилетието за I. ЛР на ДУ „Балдуин“**

Мероприятия	Мяр- ка	Общи колич.
1. Мероприятия за подобр.на хранит. и защитна база в т.ч.:		
Есенна дълбока оран 25 - 30 см.	дка	160
Предсеитбена обработка 9 - 12 см	дка	160
Предпосевно дискуване	дка	160
Валиране	дка	130
Засаждане на клубеноплодни	дка	30
Засаждане на дребнорам. г.дървета и храсти	бр.	500
Изсичане на издънки до три год. възраст	дка	147
Разхвърляне на минерални торове 12-20 кг./дка	т.	3
Разхвърляне на оборска тор до 2 т/дка	т.	60
Прибиране на фуражна култура	дка	80
Спесификация на материалите по т. 1 в т.ч.:		
Овес х15кг/дка х30 дка	т.	0.5
Ръж х 20кг/дка х 70 дка	т.	1.4
Фуражен грах-пролетен х28кг/дка х30 дка	т.	0.8
Ливадна метлица (за тр. смес) 2540дках2 кг	кг.	5080
Земна ябълка х150кг/дках300 дка	т.	5
Оборска тор	т.	60
2. Строеж на биотехнически съоръжения		
Хранилка ясла	бр.	11
Хранилка сеновал	бр.	4
Комплексна хранилка	бр.	5
Хранилка за диви свине	бр.	4
Хранилка разр. кокошеви	бр.	9
Хранилка за зайци	бр.	14
Солища дребен дивеч	бр.	14
Солище за едър дивеч	бр.	18
Капан едър дивеч	бр.	1
Високо закрито чакало	бр.	5
Водно огледало (водопоище)	бр.	1
Аклиматизационен двор	бр.	1
Ловен заслон	бр.	
Спесификация на закупените фуражи за подхранване за 10г.		
Вид на фуража	Мярка	Количество
Царевица	т.	53
Овес	т.	10
Пшеница	т.	10
Бали (Ливадно сено,люцерна)	т.	189
Ябълки	т.	70
Тикви	т.	60
Сол	т.	3.5
Дивеч за опресняване на кръвта:		
Благороден елен	бр.	20
Елен лопатар	бр.	
Дивеч за разселване:		
Заек	бр.	60
Яребица	бр.	100
Пл. кеклик	бр.	20

Таблица № 17²
Обща количествена сметка за десетилетието за II. ЛР на ДУ „Чукава“

Мероприятия	Мяр- ка	Общи колич.
1. Мероприятия за подобр.на хранит. и защитна база в т.ч.:		
Есенна дълбока оран 25 - 30 см.	дка	310
Предсеитбена обработка 9 - 12 см	дка	310
Предпосевно дискуване	дка	310
Валиране	дка	240
Засаждане на клубеноплодни	дка	70
Засаждане на дребнорам. г.дървета и храсти	бр.	400
Изсичане на издънки до три год. възраст	дка	3720
Разхвърляне на минерални торове 12-20 кг./дка	т.	5
Разхвърляне на оборска тор до 2 т/дка	т.	140
Прибиране на фуражна култура	дка	155
Спесификация на материалите по т. 1 в т.ч.:		
Овес х15кг/дка х160 дка	т.	2.4
Ръж х 20кг/дка х 30 дка	т.	0.6
Фуражен грах-пролетен х28кг/дка х 50 дка	т.	1.4
Ливадна метлица (за тр. смес)1100дках2 кг	кг.	2200
Земна ябълка х150кг/дках70 дка	т.	11
Оборска тор	т.	140
2. Строеж на биотехнически съоръжения		
Хранилка ясла	бр.	8
Хранилка сеновал	бр.	3
Комплексна хранилка	бр.	3
Хранилка за диви свине	бр.	2
Хранилка разр. кокошеви	бр.	
Хранилка за зайци	бр.	8
Солища дребен дивеч	бр.	8
Солище за едър дивеч	бр.	12
Капан едър дивеч	бр.	1
Високо закрито чакало	бр.	1
Високо покрито чакало	бр.	1
Високо открито чакало	бр.	
Стървилища за хищници	бр.	
Водно огледало (водопоище)	бр.	1
Аклиматизационен двор	бр.	1
Ловен заслон	бр.	
Спесификация на закупените фуражи за подхранване за 10г.		
Вид на фуража	Мярка	Количество
Царевица	т.	46
Овес	т.	5
Пшеница	т.	5
Бали (Ливадно сено,люцерна)	т.	153
Ябълки	т.	40
Тикви	т.	64
Сол	т.	2.8
Дивеч за опресняване на кръвта:		
Благороден елен	бр.	10
Елен лопатар	бр.	
Дивеч за разселване:		
Заек	бр.	20
Яребица	бр.	
Пл. кеклик	бр.	

Таблица № 17³

Обща количествена сметка за десетилетието за ЛР на ДУ в ТП ДГС "СВОГЕ"

Мероприятия	Мяр- ка	Общи колич.
1. Мероприятия за подобр.на хранит. и защитна база в т.ч.:		
Есенна дълбока оран 25 - 30 см.	дка	470
Предсеитбена обработка 9 - 12 см	дка	470
Предпосевно дискуване	дка	470
Валиране	дка	370
Засаждане на клубеноплодни	дка	100
Засаждане на дребнорам. г.дървета и храсти	бр.	900
Изсичане на издънки до три год. възраст	дка	3867
Разхвърляне на минерални торове 12-20 кг./дка	т.	7
Разхвърляне на оборска тор до 2 т/дка	т.	200
Прибиране на фуражна култура	дка	235
Спесификация на материалите по т. 1 в т.ч.:		
Овес х15кг/дка х190 дка	т.	2.9
Ръж х 20кг/дка х 100 дка	т.	2.0
Фуражен грах-пролетен х28кг/дка х 80 дка	т.	2.2
Ливадна метлица (за тр. смес) 3640дках2 кг	кг.	7280
Земна ябълка х150кг/дках300 дка	т.	15
Оборска тор	т.	200
2. Строеж на биотехнически съоръжения		
Хранилка ясла	бр.	19
Хранилка сеновал	бр.	7
Комплексна хранилка	бр.	8
Хранилка за диви свине	бр.	6
Хранилка разр. кокошеви	бр.	9
Хранилка за зайци	бр.	22
Солища дребен дивеч	бр.	22
Солище за едър дивеч	бр.	30
Капан едър дивеч	бр.	2
Високо закрито чакало	бр.	6
Високо покрито чакало	бр.	1
Високо открито чакало	бр.	0
Стървилища за хищници	бр.	0
Водно огледало	бр.	2
Аклиматизационен двор	бр.	2
Ловен заслон	бр.	0
Спесификация на закупените фуражи за подхранване за 10г.		
Вид на фуража	Мярка	Количество
Царевица	т.	99
Овес	т.	15
Пшеница	т.	15
Бали (Ливадно сено,люцерна)	т.	342
Ябълки	т.	110
Тикви	т.	124
Сол	т.	6
Дивеч за опресняване на кръвта:		
Благороден елен	бр.	30
Елен лопатар	бр.	0
Дивеч за разселване:		
Заек	бр.	80
Яребица	бр.	100
Пл. кеклик	бр.	20

Таблица № 17⁴

Обща количествена сметка за десетилетието за 1. ЛР на ЛД „Искрец“

Мероприятия	Мяр- ка	Общи колич.
1. Мероприятия за подобр.на хранит. и защитна база в т.ч.:		
Есенна дълбока оран 25 - 30 см.	дка	100
Предсеитбена обработка 9 - 12 см	дка	100
Предпосевно дискуване	дка	100
Валиране	дка	100
Засаждане на клубеноплодни	дка	0
Засаждане на дребнорам. г.дървета и храсти	бр.	100
Изсичане на издънки до три год. възраст	дка	0
Разхвърляне на минерални торове 12-20 кг./дка	т.	2
Разхвърляне на оборска тор до 2 т/дка	т.	0
Прибиране на фуражна култура	дка	50
Спесификация на материалите по т. 1 в т.ч.:		
Овес х15кг/дка х50 дка	т.	0.8
Ръж х 20кг/дка х 20 дка	т.	0.4
Фуражен грах-пролетен х28кг/дка х 30 дка	т.	0.8
Ливадна метлица (за тр. смес) 0дках2 кг	кг.	0
Земна ябълка х150кг/дках0 дка	т.	0
Оборска тор	т.	0
2. Строеж на биотехнически съоръжения		
Хранилка ясла	бр.	
Хранилка сеновал	бр.	
Комплексна хранилка	бр.	
Хранилка за диви свине	бр.	
Хранилка разр. кокошеви	бр.	13
Хранилка за зайци	бр.	22
Солища дребен дивеч	бр.	22
Солище за едър дивеч	бр.	
Капан едър дивеч	бр.	
Високо закрито чакало	бр.	1
Високо покрито чакало	бр.	
Високо открито чакало	бр.	
Стървилища за хищници	бр.	
Водно огледало	бр.	
Аклиматизационен двор	бр.	
Ловен заслон	бр.	
Спесификация на закупените фуражи за подхранване за 10г.		
Вид на фуража	Мярка	Количество
Царевица	т.	51
Овес	т.	10
Пшеница	т.	10
Бали (Ливадно сено,люцерна)	т.	126
Ябълки	т.	40
Тикви	т.	84
Сол	т.	4.0
Дивеч за опресняване на кръвта:		
Благороден елен	бр.	
Елен лопатар	бр.	
Дивеч за разселване:		
Заек	бр.	
Яребица	бр.	100
Пл. кеклик	бр.	20

Таблица № 17⁵**Обща количествена сметка за десетилетието за 2.ЛР на ЛД "Своге"**

Мероприятия	Мяр-	Общи
	ка	колич.
1. Мероприятия за подобр.на хранит. и защитна база в т.ч.:		
Есенна дълбока оран 25 - 30 см.	дка	30
Предсеитбена обработка 9 - 12 см	дка	30
Предпосевно дискуване	дка	30
Валиране	дка	30
Засаждане на клубеноплодни	дка	0
Засаждане на дребнорам. г.дървета и храсти	бр.	50
Изсичане на издънки до три год. възраст	дка	60
Разхвърляне на минерални торове 12-20 кг./дка	т.	1
Разхвърляне на оборска тор до 2 т/дка	т.	0
Прибиране на фуражна култура	дка	15
Спесификация на материалите по т. 1 в т.ч.:		
Овес х15кг/дка х20 дка	т.	0.3
Ръж х 20кг/дка х дка	т.	0.0
Фуражен грах-пролетен х28кг/дка 10х дка	т.	0.3
Ливадна метлица (за тр. смес) дках2 кг	кг.	0
Земна ябълка х150кг/дках дка	т.	0
Оборска тор	т.	0
2. Строеж на биотехнически съоръжения		
Хранилка ясла	бр.	9
Хранилка сеновал	бр.	
Комплексна хранилка	бр.	
Хранилка за диви свине	бр.	1
Хранилка разр. кокошеви	бр.	2
Хранилка за зайци	бр.	8
Солища дребен дивеч	бр.	8
Солище за едър дивеч	бр.	8
Капан едър дивеч	бр.	
Високо закрито чакало	бр.	1
Високо покрито чакало	бр.	
Високо открито чакало	бр.	
Стървилища за хищници	бр.	
Водно огледало	бр.	
Аклиматизационен двор	бр.	
Ловен заслон	бр.	
Спесификация на закупените фуражи за подхранване за 10г.		
Вид на фуража	Мярка	Количество
Царевица	т.	32
Овес	т.	5
Пшеница	т.	5
Бали (Ливадно сено,люцерна)	т.	88
Ябълки	т.	37
Тикви	т.	40
Сол	т.	2.8
Дивеч за опресняване на кръвта:		
Благороден елен	бр.	
Елен лопатар	бр.	
Дивеч за разселване:		
Заек	бр.	
Яребица	бр.	100
Пл. кеклик	бр.	

Таблица № 17⁶

Обща количествена сметка за десетилетието за ЛР на 3.ЛР на ЛД "Зимевица"

Мероприятия	Мяр- ка	Общи колич.
1. Мероприятия за подобр.на хранит. и защитна база в т.ч.:		
Есенна дълбока оран 25 - 30 см.	дка	80
Предсеитбена обработка 9 - 12 см	дка	80
Предпосевно дискуване	дка	80
Валиране	дка	80
Засаждане на клубеноплодни	дка	
Засаждане на дребнорам. г.дървета и храсти	бр.	80
Изсичане на издънки до три год. възраст	дка	0
Разхвърляне на минерални торове 12-20 кг./дка	т.	2
Разхвърляне на оборска тор до 2 т/дка	т.	0
Прибиране на фуражна култура	дка	40
Спесификация на материалите по т. 1 в т.ч.:		
Овес х15кг/дка х60 дка	т.	0.9
Ръж х 20кг/дка х дка	т.	0.0
Фуражен грах-пролетен х28кг/дка х 20 дка	т.	0.6
Ливадна метлица (за тр. смес)дках2 кг	кг.	0
Земна ябълка х150кг/дках0 дка	т.	0
Оборска тор	т.	0
2. Строеж на биотехнически съоръжения		
Хранилка ясла	бр.	1
Хранилка сеновал	бр.	
Комплексна хранилка	бр.	
Хранилка за диви свине	бр.	
Хранилка разр. кокошеви	бр.	8
Хранилка за зайци	бр.	8
Солища дребен дивеч	бр.	8
Солище за едър дивеч	бр.	2
Капан едър дивеч	бр.	
Високо закрито чакало	бр.	2
Високо покрито чакало	бр.	
Високо открито чакало	бр.	
Стървилища за хищници	бр.	
Водно огледало	бр.	
Аклиматизационен двор	бр.	
Ловен заслон	бр.	
Спесификация на закупените фуражи за подхранване за 10г.		
Вид на фуража	Мярка	Количество
Царевица	т.	15
Овес	т.	2
Пшеница	т.	2
Бали (Ливадно сено,люцерна)	т.	27
Ябълки	т.	13
Тикви	т.	14
Сол	т.	0.9
Дивеч за опресняване на кръвта:		
Благороден елен	бр.	
Елен лопатар	бр.	
Дивеч за разселване:		
Заек	бр.	
Яребица	бр.	100
Пл. кеклик	бр.	20

Таблица № 17⁷**Обща количествена сметка за десетилетието за ЛР на 4. ЛР на ЛД "Заногe"**

Мероприятия	Мяр-	Общи
	ка	колич.
1. Мероприятия за подобр.на хранит. и защитна база в т.ч.:		
Есенна дълбока оран 25 - 30 см.	дка	40
Предсеитбена обработка 9 - 12 см	дка	40
Предпосевно дискуване	дка	40
Валиране	дка	30
Засаждане на клубеноплодни	дка	10
Засаждане на дребнорам. г.дървета и храсти	бр.	40
Изсичане на издънки до три год. възраст	дка	
Разхвърляне на минерални торове 12-20 кг./дка	т.	1
Разхвърляне на оборска тор до 2 т/дка	т.	20
Прибиране на фуражна култура	дка	20
Спесификация на материалите по т. 1 в т.ч.:		
Овес х15кг/дка х 30 дка	т.	0.5
Ръж х 20кг/дка х дка	т.	0.0
Фуражен грах-пролетен х28кг/дка х дка	т.	0.0
Ливадна метлица (за тр. смес) дках2 кг	кг.	0
Земна ябълка х150кг/дка х дка	т.	2
Оборска тор	т.	20
2. Строеж на биотехнически съоръжения		
Хранилка ясла	бр.	
Хранилка сеновал	бр.	
Комплексна хранилка	бр.	
Хранилка за диви свине	бр.	
Хранилка разр. кокошеви	бр.	8
Хранилка за зайци	бр.	7
Солища дребен дивеч	бр.	7
Солище за едър дивеч	бр.	
Капан едър дивеч	бр.	
Високо закрито чакало	бр.	1
Високо покрито чакало	бр.	
Високо открито чакало	бр.	
Стървилища за хищници	бр.	
Водно огледало	бр.	
Аклиматизационен двор	бр.	
Ловен заслон	бр.	
Спесификация на закупените фуражи за подхранване за 10г.		
Вид на фуража	Мярка	Количество
Царевица	т.	19
Овес	т.	2
Пшеница	т.	2
Бали (Ливадно сено,люцерна)	т.	45
Ябълки	т.	18
Тикви	т.	21
Сол	т.	1.4
Дивеч за опресняване на кръвта:		
Благороден елен	бр.	
Елен лопатар	бр.	
Дивеч за разселване:		
Заек	бр.	
Яребица	бр.	100
Пл. кеклик	бр.	20

Таблица № 17⁸
Обща количествена сметка за десетилетието за 5. ЛР на ЛД "Дружево"

Мероприятия	Мяр- ка	Общи колич.
1. Мероприятия за подобр.на хранит. и защитна база в т.ч.:		
Есенна дълбока оран 25 - 30 см.	дка	90
Предсеитбена обработка 9 - 12 см	дка	90
Предпосевно дискуване	дка	90
Валиране	дка	40
Засаждане на клубеноплодни	дка	50
Засаждане на дребнорам. г.дървета и храсти	бр.	100
Изсичане на издънки до три год. възраст	дка	30
Разхвърляне на минерални торове 12-20 кг./дка	т.	1
Разхвърляне на оборска тор до 2 т/дка	т.	100
Прибиране на фуражна култура	дка	45
Спесификация на материалите по т. 1 в т.ч.:		
Овес х15кг/дка х 40 дка	т.	0.6
Ръж х 20кг/дка х 1060 дка	т.	0.0
Фуражен грах-пролетен х28кг/дка х 960 дка	т.	0.0
Ливадна метлица (за тр. смес) 210дках2 кг	кг.	420
Земна ябълка х150кг/дках50 дка	т.	8
Оборска тор	т.	100
2. Строеж на биотехнически съоръжения		
Хранилка ясла	бр.	3
Хранилка сеновал	бр.	
Комплексна хранилка	бр.	
Хранилка за диви свине	бр.	
Хранилка разр. кокошеви	бр.	3
Хранилка за зайци	бр.	5
Солища дребен дивеч	бр.	5
Солище за едър дивеч	бр.	1
Капан едър дивеч	бр.	
Високо закрито чакало	бр.	
Високо покрито чакало	бр.	
Високо открито чакало	бр.	
Стървилища за хищници	бр.	
Водно огледало	бр.	
Аклиматизационен двор	бр.	
Ловен заслон	бр.	
Спесификация на закупените фуражи за подхранване за 10г.		
Вид на фуража	Мярка	Количество
Царевица	т.	14
Овес	т.	2
Пшеница	т.	2
Бали (Ливадно сено,люцерна)	т.	35
Ябълки	т.	14
Тикви	т.	19
Сол	т.	1.1
Дивеч за опресняване на кръвта:		
Благороден елен	бр.	
Елен лопатар	бр.	
Дивеч за разселване:		
Заек	бр.	
Яребица	бр.	100
Пл. кеклик	бр.	

Таблица № 17⁹
Обща количествена сметка за десетилетието 6. ЛР на ЛД „Миланово“

Мероприятия	Мяр- ка	Общи колич.
1. Мероприятия за подобр.на хранит. и защитна база в т.ч.:		
Есенна дълбока оран 25 - 30 см.	дка	120
Предсеитбена обработка 9 - 12 см	дка	120
Предпосевно дискуване	дка	120
Валиране	дка	120
Засаждане на клубеноплодни	дка	
Засаждане на дребнорам. г.дървета и храсти	бр.	140
Изсичане на издънки до три год. възраст	дка	
Разхвърляне на минерални торове 12-20 кг./дка	т.	2
Разхвърляне на оборска тор до 2 т/дка	т.	0
Прибиране на фуражна култура	дка	60
Спесификация на материалите по т. 1 в т.ч.:		
Овес х15кг/дка х 100 дка	т.	1.5
Ръж х 20кг/дка х дка	т.	0.0
Фуражен грах-пролетен х28кг/дка х 20 дка	т.	0.6
Ливадна метлица (за тр. смес) дках2 кг	кг.	0
Земна ябълка х150кг/дках дка	т.	0
Оборска тор	т.	0
2. Строеж на биотехнически съоръжения		
Хранилка ясла	бр.	
Хранилка сеновал	бр.	
Комплексна хранилка	бр.	
Хранилка за диви свине	бр.	4
Хранилка разр. кокошеви	бр.	4
Хранилка за зайци	бр.	8
Солища дребен дивеч	бр.	8
Солище за едър дивеч	бр.	4
Капан едър дивеч	бр.	
Високо закрито чакало	бр.	1
Високо покрито чакало	бр.	
Високо открито чакало	бр.	
Стървилища за хищници	бр.	
Водно огледало	бр.	
Аклиматизационен двор	бр.	
Ловен заслон	бр.	1
Спесификация на закупените фуражи за подхранване за 10г.		
Вид на фуража	Мярка	Количество
Царевица	т.	19
Овес	т.	2
Пшеница	т.	2
Бали (Ливадно сено,люцерна)	т.	36
Ябълки	т.	15
Тикви	т.	22
Сол	т.	1.2
Дивеч за опресняване на кръвта:		
Благороден елен	бр.	
Елен лопатар	бр.	
Дивеч за разселване:		
Заяк	бр.	
Яребица	бр.	100
Пл. кеклик	бр.	20

Таблица № 17¹⁰
Обща количествена сметка за десетилетието за 7. ЛР на ЛД "Лакатник"

Мероприятия	Мяр- ка	Общи колич.
1. Мероприятия за подобр.на хранит. и защитна база в т.ч.:		
Есенна дълбока оран 25 - 30 см.	дка	120
Предсеитбена обработка 9 - 12 см	дка	120
Предпосевно дискуване	дка	120
Валиране	дка	100
Засаждане на клубеноплодни	дка	20
Засаждане на дребнорам. г.дървета и храсти	бр.	160
Изсичане на издънки до три год. възраст	дка	120
Разхвърляне на минерални торове 12-20 кг./дка	т.	2
Разхвърляне на оборска тор до 2 т/дка	т.	40
Прибиране на фуражна култура	дка	60
Спесификация на материалите по т. 1 в т.ч.:		
Овес х15кг/дка х 80 дка	т.	1.2
Ръж х 20кг/дка х дка	т.	0.0
Фуражен грах-пролетен х28кг/дка х 20 дка	т.	0.6
Ливадна метлица (за тр. смес) дках2 кг	кг.	0
Земна ябълка х150кг/дка х 20 дка	т.	3
Оборска тор	т.	40
2. Строеж на биотехнически съоръжения		
Хранилка ясла	бр.	7
Хранилка сеновал	бр.	
Комплексна хранилка	бр.	
Хранилка за диви свине	бр.	
Хранилка разр. кокошеви	бр.	6
Хранилка за зайци	бр.	8
Солища дребен дивеч	бр.	8
Солище за едър дивеч	бр.	7
Капан едър дивеч	бр.	
Високо закрито чакало	бр.	3
Високо покрито чакало	бр.	
Високо открито чакало	бр.	
Стървилища за хищници	бр.	
Водно огледало	бр.	
Аклиматизационен двор	бр.	
Ловен заслон	бр.	
Спесификация на закупените фуражи за подхранване за 10г.		
Вид на фуража	Мярка	Количество
Царевица	т.	40
Овес	т.	5
Пшеница	т.	5
Бали (Ливадно сено,люцерна)	т.	154
Ябълки	т.	42
Тикви	т.	50
Сол	т.	3.0
Дивеч за опресняване на кръвта:		
Благороден елен	бр.	
Елен лопатар	бр.	
Дивеч за разселване:		
Заек	бр.	
Яребица	бр.	100
Пл. кеклик	бр.	20

Таблица № 17¹¹
Обща количествена сметка за десетилетието за 8. ЛР на ЛД "Габровница"

Мероприятия	Мяр- ка	Общи колич.
1. Мероприятия за подобр.на хранит. и защитна база в т.ч.:		
Есенна дълбока оран 25 - 30 см.	дка	
Предсеитбена обработка 9 - 12 см	дка	
Предпосевно дискуване	дка	
Валиране	дка	
Засаждане на клубеноплодни	дка	
Засаждане на дребнорам. г.дървета и храсти	бр.	
Изсичане на издънки до три год. възраст	дка	
Разхвърляне на минерални торове 12-20 кг./дка	т.	
Разхвърляне на оборска тор до 2 т/дка	т.	
Прибиране на фуражна култура	дка	
Спесификация на материалите по т. 1 в т.ч.:		
Овес х15кг/дка х дка	т.	
Ръж х 20кг/дка х дка	т.	
Фуражен грах-пролетен х28кг/дка х дка	т.	
Ливадна метлица (за тр. смес) 110 дках2 кг	кг.	220
Земна ябълка х150кг/дках300 дка	т.	
Оборска тор	т.	
2. Строеж на биотехнически съоръжения		
Хранилка ясла	бр.	
Хранилка сеновал	бр.	
Комплексна хранилка	бр.	
Хранилка за диви свине	бр.	
Хранилка разр. кокошеви	бр.	1
Хранилка за зайци	бр.	5
Солища дребен дивеч	бр.	5
Солище за едър дивеч	бр.	
Капан едър дивеч	бр.	
Високо закрито чакало	бр.	1
Високо покрито чакало	бр.	
Високо открито чакало	бр.	
Стървилища за хищници	бр.	1
Водно огледало	бр.	
Аклиматизационен двор	бр.	
Ловен заслон	бр.	
Спесификация на закупените фуражи за подхранване за 10г.		
Вид на фуража	Мярка	Количество
Царевица	т.	14
Овес	т.	1
Пшеница	т.	1
Бали (Ливадно сено,люцерна)	т.	36
Ябълки	т.	16
Тикви	т.	16
Сол	т.	1.1
Дивеч за опресняване на кръвта:		
Благороден елен	бр.	
Елен лопатар	бр.	
Дивеч за разселване:		
Заек	бр.	
Яребица	бр.	50
Пл. кеклик	бр.	

Таблица № 17¹²

Обща количествена сметка за десетилетието за 9. ЛР на ЛД "Еленов дол"

Мероприятия	Мяр- ка	Общи колич.
1. Мероприятия за подобр.на хранит. и защитна база в т.ч.:		
Есенна дълбока оран 25 - 30 см.	дка	20
Предсеитбена обработка 9 - 12 см	дка	20
Предпосевно дискуване	дка	20
Валиране	дка	20
Засаждане на клубеноплодни	дка	
Засаждане на дребнорам. г.дървета и храсти	бр.	20
Изсичане на издънки до три год. възраст	дка	
Разхвърляне на минерални торове 12-20 кг./дка	т.	0
Разхвърляне на оборска тор до 2 т/дка	т.	0
Прибиране на фуражна култура	дка	10
Спесификация на материалите по т. 1 в т.ч.:		
Овес x15кг/дка x 20 дка	т.	0.3
Ръж x 20кг/дка x дка	т.	0.0
Фуражен грах-пролетен x28кг/дка x дка	т.	0.0
Ливадна метлица (за тр. смес) дках2 кг	кг.	0
Земна ябълка x150кг/дкаx дка	т.	0
Оборска тор	т.	0
2. Строеж на биотехнически съоръжения		
Хранилка ясла	бр.	1
Хранилка сеновал	бр.	
Комплексна хранилка	бр.	
Хранилка за диви свине	бр.	2
Хранилка разр. кокошеви	бр.	
Хранилка за зайци	бр.	3
Солища дребен дивеч	бр.	3
Солище за едър дивеч	бр.	2
Капан едър дивеч	бр.	
Високо закрито чакало	бр.	1
Високо покрито чакало	бр.	1
Високо открито чакало	бр.	
Стървилища за хищници	бр.	
Водно огледало	бр.	
Аклиматизационен двор	бр.	
Ловен заслон	бр.	
Спесификация на закупените фуражи за подхранване за 10г.		
Вид на фуража	Мярка	Количество
Царевица	т.	16
Овес	т.	2
Пшеница	т.	2
Бали (Ливадно сено,люцерна)	т.	45
Ябълки	т.	19
Тикви	т.	20
Сол	т.	1.4
Дивеч за опресняване на кръвта:		
Благороден елен	бр.	
Елен лопатар	бр.	
Дивеч за разселване:		
Заек	бр.	
Яребица	бр.	
Пл. кеклик	бр.	

Таблица № 17¹³
Обща количествена сметка за десетилетието за 10. ЛР на ЛД "Бов"

Мероприятия	Мяр- ка	Общи колич.
1. Мероприятия за подобр.на хранит. и защитна база в т.ч.:		
Есенна дълбока оран 25 - 30 см.	дка	90
Предсеитбена обработка 9 - 12 см	дка	90
Предпосевно дискуване	дка	90
Валиране	дка	80
Засаждане на клубеноплодни	дка	10
Засаждане на дребнорам. г.дървета и храсти	бр.	150
Изсичане на издънки до три год. възраст	дка	
Разхвърляне на минерални торове 12-20 кг./дка	т.	2
Разхвърляне на оборска тор до 2 т/дка	т.	20
Прибиране на фуражна култура	дка	45
Спесификация на материалите по т. 1 в т.ч.:		
Овес х15кг/дка х 70 дка	т.	1.1
Ръж х 20кг/дка х 0 дка	т.	0.0
Фуражен грах-пролетен х28кг/дка х 10 дка	т.	0.3
Ливадна метлица (за тр. смес) 170 дках2 кг	кг.	340
Земна ябълка х150кг/дках 10 дка	т.	2
Оборска тор	т.	20
2. Строеж на биотехнически съоръжения		
Хранилка ясла	бр.	15
Хранилка сеновал	бр.	3
Комплексна хранилка	бр.	3
Хранилка за диви свине	бр.	
Хранилка разр. кокошеви	бр.	5
Хранилка за зайци	бр.	10
Солища дребен дивеч	бр.	10
Солище за едър дивеч	бр.	12
Капан едър дивеч	бр.	
Високо закрито чакало	бр.	3
Високо покрито чакало	бр.	
Високо открито чакало	бр.	
Стървилища за хищници	бр.	
Водно огледало	бр.	
Аклиматизационен двор	бр.	
Ловен заслон	бр.	
Спесификация на закупените фуражи за подхранване за 10г.		
Вид на фуража	Мярка	Количество
Царевица	т.	52
Овес	т.	10
Пшеница	т.	10
Бали (Ливадно сено,люцерна)	т.	200
Ябълки	т.	60
Тикви	т.	71
Сол	т.	4.7
Дивеч за опресняване на кръвта:		
Благороден елен	бр.	
Елен лопатар	бр.	8
Дивеч за разселване:		
Заек	бр.	
Яребица	бр.	100
Пл. кеклик	бр.	20

Таблица № 17¹⁴**Обща количествена сметка за десетилетието за 11. ЛР на ЛД "Редина"**

Мероприятия	Мяр- ка	Общи колич.
1. Мероприятия за подобр.на хранит. и защитна база в т.ч.:		
Есенна дълбока оран 25 - 30 см.	дка	140
Предсеитбена обработка 9 - 12 см	дка	140
Предпосевно дискуване	дка	140
Валиране	дка	120
Засаждане на клубеноплодни	дка	20
Засаждане на дребнорам. г.дървета и храсти	бр.	150
Изсичане на издънки до три год. възраст	дка	90
Разхвърляне на минерални торове 12-20 кг./дка	т.	2
Разхвърляне на оборска тор до 2 т/дка	т.	40
Прибиране на фуражна култура	дка	70
Спесификация на материалите по т. 1 в т.ч.:		
Овес х15кг/дка х 90 дка	т.	1.4
Ръж х 20кг/дка х дка	т.	0.0
Фуражен грах-пролетен х28кг/дка х 30 дка	т.	0.8
Ливадна метлица (за тр. смес) дках2 кг	кг.	0
Земна ябълка х150кг/дка х 20 дка	т.	3
Оборска тор	т.	40
2. Строеж на биотехнически съоръжения		
Хранилка ясла	бр.	12
Хранилка сеновал	бр.	
Комплексна хранилка	бр.	
Хранилка за диви свине	бр.	2
Хранилка разр. кокошеви	бр.	3
Хранилка за зайци	бр.	10
Солища дребен дивеч	бр.	10
Солище за едър дивеч	бр.	14
Капан едър дивеч	бр.	
Високо закрито чакало	бр.	
Високо покрито чакало	бр.	
Високо открито чакало	бр.	
Стървилища за хищници	бр.	
Водно огледало	бр.	
Аклиматизационен двор	бр.	
Ловен заслон	бр.	
Спесификация на закупените фуражи за подхранване за 10г.		
Вид на фуража	Мярка	Количество
Царевица	т.	35
Овес	т.	4
Пшеница	т.	4
Бали (Ливадно сено,люцерна)	т.	77
Ябълки	т.	35
Тикви	т.	42
Сол	т.	2.5
Дивеч за опресняване на кръвта:		
Благороден елен	бр.	
Елен лопатар	бр.	
Дивеч за разселване:		
Заек	бр.	
Яребица	бр.	100
Пл. кеклик	бр.	

Таблица № 17¹⁵

Обща количествена сметка за десетилетието за 12. ЛР на ЛД "Осеновлаг"

Мероприятия	Мяр- ка	Общи колич.
1. Мероприятия за подобр.на хранит. и защитна база в т.ч.:		
Есенна дълбока оран 25 - 30 см.	дка	70
Предсеитбена обработка 9 - 12 см	дка	70
Предпосевно дискуване	дка	70
Валиране	дка	50
Засаждане на клубеноплодни	дка	20
Засаждане на дребнорам. г.дървета и храсти	бр.	100
Изсичане на издънки до три год. възраст	дка	30
Разхвърляне на минерални торове 12-20 кг./дка	т.	1
Разхвърляне на оборска тор до 2 т/дка	т.	40
Прибиране на фуражна култура	дка	35
Спесификация на материалите по т. 1 в т.ч.:		
Овес х15кг/дка х 50 дка	т.	0.8
Ръж х 20кг/дка х дка	т.	0.0
Фуражен грах-пролетен х28кг/дка х дка	т.	0.0
Ливадна метлица (за тр. смес) дках2 кг	кг.	0
Земна ябълка х150кг/дка х 20 дка	т.	3
Оборска тор	т.	40
2. Строеж на биотехнически съоръжения		
Хранилка ясла	бр.	16
Хранилка сеновал	бр.	
Комплексна хранилка	бр.	
Хранилка за диви свине	бр.	2
Хранилка разр. кокошеви	бр.	7
Хранилка за зайци	бр.	12
Солища дребен дивеч	бр.	12
Солище за едър дивеч	бр.	14
Капан едър дивеч	бр.	
Високо закрито чакало	бр.	
Високо покрито чакало	бр.	
Високо открито чакало	бр.	
Стървилища за хищници	бр.	
Водно огледало	бр.	
Аклиматизационен двор	бр.	
Ловен заслон	бр.	
Спесификация на закупените фуражи за подхранване за 10г.		
Вид на фуража	Мярка	Количество
Царевица	т.	48
Овес	т.	5
Пшеница	т.	5
Бали (Ливадно сено,люцерна)	т.	122
Ябълки	т.	45
Тикви	т.	60
Сол	т.	3.8
Дивеч за опресняване на кръвта:		
Благороден елен	бр.	
Елен лопатар	бр.	
Дивеч за разселване:		
Заек	бр.	
Яребица	бр.	100
Пл. кеклик	бр.	30

Таблица № 17¹⁶

Обща количествена сметка за десетилетието за 13. ЛР на ЛД "Батулия"

Мероприятия	Мяр- ка	Общи колич.
1. Мероприятия за подобр.на хранит. и защитна база в т.ч.:		
Есенна дълбока оран 25 - 30 см.	дка	0
Предсеитбена обработка 9 - 12 см	дка	0
Предпосевно дискуване	дка	0
Валиране	дка	0
Засаждане на клубеноплодни	дка	0
Засаждане на дребнорам. г.дървета и храсти	бр.	0
Изсичане на издънки до три год. възраст	дка	0
Разхвърляне на минерални торове 12-20 кг./дка	т.	0
Разхвърляне на оборска тор до 2 т/дка	т.	0
Прибиране на фуражна култура	дка	0
Спесификация на материалите по т. 1 в т.ч.:		
Овес х15кг/дка х3240 дка	т.	0.0
Ръж х 20кг/дка х 1060 дка	т.	0.0
Фуражен грах-пролетен х28кг/дка х 960 дка	т.	0.0
Ливадна метлица (за тр. смес) 20 дках2 кг	кг.	40
Земна ябълка х150кг/дках300 дка	т.	0
Оборска тор	т.	0
2. Строеж на биотехнически съоръжения		
Хранилка ясла	бр.	4
Хранилка сеновал	бр.	
Комплексна хранилка	бр.	
Хранилка за диви свине	бр.	
Хранилка разр. кокошеви	бр.	1
Хранилка за зайци	бр.	4
Солища дребен дивеч	бр.	4
Солище за едър дивеч	бр.	4
Капан едър дивеч	бр.	
Високо закрито чакало	бр.	
Високо покрито чакало	бр.	
Високо открито чакало	бр.	
Стървилища за хищници	бр.	
Водно огледало	бр.	
Аклиматизационен двор	бр.	
Ловен заслон	бр.	
Спесификация на закупените фуражи за подхранване за 10г.		
Вид на фуража	Мярка	Количество
Царевица	т.	16
Овес	т.	2
Пшеница	т.	2
Бали (Ливадно сено,люцерна)	т.	36
Ябълки	т.	18
Тикви	т.	19
Сол	т.	1.2
Дивеч за опресняване на кръвта:		
Благороден елен	бр.	
Елен лопатар	бр.	
Дивеч за разселване:		
Заек	бр.	
Яребица	бр.	50
Пл. кеклик	бр.	

Таблица № 17¹⁷**Обща количествена сметка за десетилетието за 14. ЛР на ЛД "Огоя"**

Мероприятия	Мяр- ка	Общи колич.
1. Мероприятия за подобр.на хранит. и защитна база в т.ч.:		
Есенна дълбока оран 25 - 30 см.	дка	360
Предсеитбена обработка 9 - 12 см	дка	360
Предпосевно дискуване	дка	360
Валиране	дка	350
Засаждане на клубеноплодни	дка	10
Засаждане на дребнорам. г.дървета и храсти	бр.	350
Изсичане на издънки до три год. възраст	дка	90
Разхвърляне на минерални торове 12-20 кг./дка	т.	7
Разхвърляне на оборска тор до 2 т/дка	т.	20
Прибиране на фуражна култура	дка	180
Спесификация на материалите по т. 1 в т.ч.:		
Овес х15кг/дка х 230 дка	т.	3.5
Ръж х 20кг/дка х 40 дка	т.	0.8
Фуражен грах-пролетен х28кг/дка х 80 дка	т.	2.2
Ливадна метлица (за тр. смес) дках2 кг	кг.	0
Земна ябълка х150кг/дка х 10 дка	т.	2
Оборска тор	т.	20
2. Строеж на биотехнически съоръжения		
Хранилка ясла	бр.	8
Хранилка сеновал	бр.	
Комплексна хранилка	бр.	
Хранилка за диви свине	бр.	5
Хранилка разр. кокошеви	бр.	
Хранилка за зайци	бр.	8
Солища дребен дивеч	бр.	8
Солище за едър дивеч	бр.	10
Капан едър дивеч	бр.	
Високо закрито чакало	бр.	
Високо покрито чакало	бр.	
Високо открито чакало	бр.	
Стървилища за хищници	бр.	
Водно огледало	бр.	
Аклиматизационен двор	бр.	
Ловен заслон	бр.	
Спесификация на закупените фуражи за подхранване за 10г.		
Вид на фуража	Мярка	Количество
Царевица	т.	30
Овес	т.	4
Пшеница	т.	4
Бали (Ливадно сено,люцерна)	т.	76
Ябълки	т.	33
Тикви	т.	40
Сол	т.	2.5
Дивеч за опресняване на кръвта:		
Благороден елен	бр.	
Елен лопатар	бр.	
Дивеч за разселване:		
Заек	бр.	
Яребица	бр.	
Пл. кеклик	бр.	

Таблица № 17¹⁸
Обща количествена сметка за десетилетието за 15. ЛР на ЛД "Ябланица"

Мероприятия	Мяр- ка	Общи колич.
1. Мероприятия за подобр.на хранит. и защитна база в т.ч.:		
Есенна дълбока оран 25 - 30 см.	дка	50
Предсеитбена обработка 9 - 12 см	дка	50
Предпосевно дискуване	дка	50
Валиране	дка	40
Засаждане на клубеноплодни	дка	10
Засаждане на дребнорам. г.дървета и храсти	бр.	50
Изсичане на издънки до три год. възраст	дка	
Разхвърляне на минерални торове 12-20 кг./дка	т.	1
Разхвърляне на оборска тор до 2 т/дка	т.	20
Прибиране на фуражна култура	дка	25
Спесификация на материалите по т. 1 в т.ч.:		
Овес х15кг/дка х 40 дка	т.	0.6
Ръж х 20кг/дка х дка	т.	0.0
Фуражен грах-пролетен х28кг/дка х 960 дка	т.	0.0
Ливадна метлица (за тр. смес) 1220 дках2 кг	кг.	2440
Земна ябълка х150кг/дках 10 дка	т.	2
Оборска тор	т.	20
2. Строеж на биотехнически съоръжения		
Хранилка ясла	бр.	3
Хранилка сеновал	бр.	
Комплексна хранилка	бр.	
Хранилка за диви свине	бр.	2
Хранилка разр. кокошеви	бр.	
Хранилка за зайци	бр.	7
Солища дребен дивеч	бр.	7
Солище за едър дивеч	бр.	3
Капан едър дивеч	бр.	
Високо закрито чакало	бр.	1
Високо покрито чакало	бр.	
Високо открито чакало	бр.	
Стървилища за хищници	бр.	
Водно огледало	бр.	
Аклиматизационен двор	бр.	
Ловен заслон	бр.	
Спесификация на закупените фуражи за подхранване за 10г.		
Вид на фуража	Мярка	Количество
Царевица	т.	23
Овес	т.	3
Пшеница	т.	3
Бали (Ливадно сено,люцерна)	т.	54
Ябълки	т.	22
Тикви	т.	32
Сол	т.	1.7
Дивеч за опресняване на кръвта:		
Благороден елен	бр.	
Елен лопатар	бр.	
Дивеч за разселване:		
Заек	бр.	
Яребица	бр.	
Пл. кеклик	бр.	

Таблица № 17¹⁹
Обща количествена сметка за десетилетието за 16. ЛР на ЛД "Луково"

Мероприятия	Мяр- ка	Общи колич.
1. Мероприятия за подобр.на хранит. и защитна база в т.ч.:		
Есенна дълбока оран 25 - 30 см.	дка	60
Предсеитбена обработка 9 - 12 см	дка	60
Предпосевно дискуване	дка	60
Валиране	дка	60
Засаждане на клубеноплодни	дка	0
Засаждане на дребнорам. г.дървета и храсти	бр.	50
Изсичане на издънки до три год. възраст	дка	0
Разхвърляне на минерални торове 12-20 кг./дка	т.	1
Разхвърляне на оборска тор до 2 т/дка	т.	0
Прибиране на фуражна култура	дка	30
Спесификация на материалите по т. 1 в т.ч.:		
Овес х15кг/дка х 60 дка	т.	0.9
Ръж х 20кг/дка х дка	т.	0.0
Фуражен грах-пролетен х28кг/дка х дка	т.	0.0
Ливадна метлица (за тр. смес) дках2 кг	кг.	0
Земна ябълка х150кг/дка х дка	т.	0
Оборска тор	т.	0
2. Строеж на биотехнически съоръжения		
Хранилка ясла	бр.	
Хранилка сеновал	бр.	
Комплексна хранилка	бр.	
Хранилка за диви свине	бр.	
Хранилка разр. кокошеви	бр.	
Хранилка за зайци	бр.	6
Солища дребен дивеч	бр.	6
Солище за едър дивеч	бр.	
Капан едър дивеч	бр.	
Високо закрито чакало	бр.	1
Високо покрито чакало	бр.	
Високо открито чакало	бр.	
Стървилища за хищници	бр.	1
Водно огледало	бр.	
Аклиматизационен двор	бр.	
Ловен заслон	бр.	
Спесификация на закупените фуражи за подхранване за 10г.		
Вид на фуража	Мярка	Количество
Царевица	т.	20
Овес	т.	3
Пшеница	т.	3
Бали (Ливадно сено,люцерна)	т.	51
Ябълки	т.	22
Тикви	т.	26
Сол	т.	1.6
Дивеч за опресняване на кръвта:		
Благороден елен	бр.	
Елен лопатар	бр.	
Дивеч за разселване:		
Заек	бр.	
Яребица	бр.	
Пл. кеклик	бр.	

Таблица № 17²⁰

Обща количествена сметка за десетилетието за 17. ЛР на ЛД "Реброво"

Мероприятия	Мяр- ка	Общи колич.
1. Мероприятия за подобр.на хранит. и защитна база в т.ч.:		
Есенна дълбока оран 25 - 30 см.	дка	70
Предсеитбена обработка 9 - 12 см	дка	70
Предпосевно дискуване	дка	70
Валиране	дка	70
Засаждане на клубеноплодни	дка	
Засаждане на дребнорам. г.дървета и храсти	бр.	100
Изсичане на издънки до три год. възраст	дка	60
Разхвърляне на минерални торове 12-20 кг./дка	т.	1
Разхвърляне на оборска тор до 2 т/дка	т.	0
Прибиране на фуражна култура	дка	35
Спесификация на материалите по т. 1 в т.ч.:		
Овес х15кг/дка х 50 дка	т.	0.8
Ръж х 20кг/дка х дка	т.	0.0
Фуражен грах-пролетен х28кг/дка х 20 дка	т.	0.6
Ливадна метлица (за тр. смес) дках2 кг	кг.	0
Земна ябълка х150кг/дка х дка	т.	0
Оборска тор	т.	0
2. Строеж на биотехнически съоръжения		
Хранилка ясла	бр.	2
Хранилка сеновал	бр.	
Комплексна хранилка	бр.	
Хранилка за диви свине	бр.	
Хранилка разр. кокошеви	бр.	
Хранилка за зайци	бр.	7
Солища дребен дивеч	бр.	7
Солище за едър дивеч	бр.	2
Капан едър дивеч	бр.	
Високо закрито чакало	бр.	
Високо покрито чакало	бр.	
Високо открито чакало	бр.	
Стървилища за хищници	бр.	
Водно огледало	бр.	
Аклиматизационен двор	бр.	
Ловен заслон	бр.	
Спесификация на закупените фуражи за подхранване за 10г.		
Вид на фуража	Мярка	Количество
Царевица	т.	23
Овес	т.	3
Пшеница	т.	3
Бали (Ливадно сено,люцерна)	т.	53
Ябълки	т.	26
Тикви	т.	27
Сол	т.	1.7
Дивеч за опресняване на кръвта:		
Благороден елен	бр.	
Елен лопатар	бр.	
Дивеч за разселване:		
Заек	бр.	
Яребица	бр.	
Пл. кеклик	бр.	

Таблица № 17²¹**Обща количествена сметка за десетилетието за 18. ЛР на ЛД "Владо Тричков"**

Мероприятия	Мяр- ка	Общи колич.
1. Мероприятия за подобр.на хранит. и защитна база в т.ч.:		
Есенна дълбока оран 25 - 30 см.	дка	90
Предсеитбена обработка 9 - 12 см	дка	90
Предпосевно дискуване	дка	90
Валиране	дка	90
Засаждане на клубеноплодни	дка	
Засаждане на дребнорам. г.дървета и храсти	бр.	100
Изсичане на издънки до три год. възраст	дка	90
Разхвърляне на минерални торове 12-20 кг./дка	т.	2
Разхвърляне на оборска тор до 2 т/дка	т.	0
Прибиране на фуражна култура	дка	45
Спесификация на материалите по т. 1 в т.ч.:		
Овес х15кг/дка х 60 дка	т.	0.9
Ръж х 20кг/дка х дка	т.	0.0
Фуражен грах-пролетен х28кг/дка х 30 дка	т.	0.8
Ливадна метлица (за тр. смес) дках2 кг	кг.	0
Земна ябълка х150кг/дках300 дка	т.	0
Оборска тор	т.	0
2. Строеж на биотехнически съоръжения		
Хранилка ясла	бр.	1
Хранилка сеновал	бр.	
Комплексна хранилка	бр.	
Хранилка за диви свине	бр.	
Хранилка разр. кокошеви	бр.	
Хранилка за зайци	бр.	5
Солища дребен дивеч	бр.	5
Солище за едър дивеч	бр.	1
Капан едър дивеч	бр.	
Високо закрито чакало	бр.	1
Високо покрито чакало	бр.	
Високо открито чакало	бр.	
Стървилища за хищници	бр.	
Водно огледало	бр.	
Аклиматизационен двор	бр.	
Ловен заслон	бр.	
Спесификация на закупените фуражи за подхранване за 10г.		
Вид на фуража	Мярка	Количество
Царевица	т.	26
Овес	т.	3
Пшеница	т.	3
Бали (Ливадно сено,люцерна)	т.	60
Ябълки	т.	29
Тикви	т.	30
Сол	т.	1.9
Дивеч за опресняване на кръвта:		
Благороден елен	бр.	
Елен лопатар	бр.	
Дивеч за разселване:		
Заек	бр.	
Яребица	бр.	50
Пл. кеклик	бр.	

Таблица № 17²²

Обща количествена сметка за десетилетието за 19. ЛР на ЛД "Буковец"

Мероприятия	Мяр- ка	Общи колич.
1. Мероприятия за подобр.на хранит. и защитна база в т.ч.:		
Есенна дълбока оран 25 - 30 см.	дка	70
Предсеитбена обработка 9 - 12 см	дка	70
Предпосевно дискуване	дка	70
Валиране	дка	70
Засаждане на клубеноплодни	дка	
Засаждане на дребнорам. г.дървета и храсти	бр.	100
Изсичане на издънки до три год. възраст	дка	
Разхвърляне на минерални торове 12-20 кг./дка	т.	1
Разхвърляне на оборска тор до 2 т/дка	т.	0
Прибиране на фуражна култура	дка	35
Спесификация на материалите по т. 1 в т.ч.:		
Овес х15кг/дка х 70 дка	т.	1.1
Ръж х 20кг/дка х дка	т.	0.0
Фуражен грах-пролетен х28кг/дка х дка	т.	0.0
Ливадна метлица (за тр. смес) 160 дках2 кг	кг.	320
Земна ябълка х150кг/дка х дка	т.	0
Оборска тор	т.	0
2. Строеж на биотехнически съоръжения		
Хранилка ясла	бр.	1
Хранилка сеновал	бр.	
Комплексна хранилка	бр.	
Хранилка за диви свине	бр.	
Хранилка разр. кокошеви	бр.	
Хранилка за зайци	бр.	7
Солища дребен дивеч	бр.	7
Солище за едър дивеч	бр.	1
Капан едър дивеч	бр.	
Високо закрито чакало	бр.	
Високо покрито чакало	бр.	
Високо открито чакало	бр.	
Стървилища за хищници	бр.	
Водно огледало	бр.	
Аклиматизационен двор	бр.	
Ловен заслон	бр.	
Спесификация на закупените фуражи за подхранване за 10г.		
Вид на фуража	Мярка	Количество
Царевица	т.	24
Овес	т.	3
Пшеница	т.	3
Бали (Ливадно сено,люцерна)	т.	58
Ябълки	т.	26
Тикви	т.	30
Сол	т.	1.9
Дивеч за опресняване на кръвта:		
Благороден елен	бр.	
Елен лопатар	бр.	
Дивеч за разселване:		
Заек	бр.	
Яребица	бр.	
Пл. кеклик	бр.	

Таблица № 17²³
Обща количествена сметка за десетилетието за ЛРС "Грохотен"

Мероприятия	Мяр- ка	Общи колич.
1. Мероприятия за подобр.на хранит. и защитна база в т.ч.:		
Есенна дълбока оран 25 - 30 см.	дка	1600
Предсеитбена обработка 9 - 12 см	дка	1600
Предпосевно дискуване	дка	1600
Валиране	дка	1450
Засаждане на клубеноплодни	дка	150
Засаждане на дребнорам. г.дървета и храсти	бр.	1840
Изсичане на издънки до три год. възраст	дка	570
Разхвърляне на минерални торове 12-20 кг./дка	т.	29
Разхвърляне на оборска тор до 2 т/дка	т.	300
Прибиране на фуражна култура	дка	800
Спесификация на материалите по т. 1 в т.ч.:		
Овес х15кг/дка х 1120 дка	т.	16.8
Ръж х 20кг/дка х 60 дка	т.	1.2
Фуражен грах-пролетен х28кг/дка х 270 дка	т.	7.6
Ливадна метлица (за тр. смес) 1890 дках2 кг	кг.	3780
Земна ябълка х150кг/дка х 150 дка	т.	22.5
Оборска тор	т.	300.0
2. Строеж на биотехнически съоръжения		
Хранилка ясла	бр.	83
Хранилка сеновал	бр.	3
Комплексна хранилка	бр.	3
Хранилка за диви свине	бр.	18
Хранилка разр. кокошеви	бр.	61
Хранилка за зайци	бр.	150
Солища дребен дивеч	бр.	150
Солище за едър дивеч	бр.	85
Капан едър дивеч	бр.	0
Високо закрито чакало	бр.	17
Високо покрито чакало	бр.	1
Високо открито чакало	бр.	0
Стървилища за хищници	бр.	2
Водно огледало	бр.	0
Аклиматизационен двор	бр.	0
Ловен заслон	бр.	1
Спесификация на закупените фуражи за подхранване за 10г.		
Вид на фуража	Мярка	Количество
Царевица	т.	517
Овес	т.	71
Пшеница	т.	71
Бали (Ливадно сено,люцерна)	т.	1379
Ябълки	т.	530
Тикви	т.	663
Сол	т.	40
Дивеч за опресняване на кръвта:		
Благороден елен	бр.	0
Елен лопатар	бр.	8
Дивеч за разселване:		
Заяк	бр.	0
Яребица	бр.	1150
Пл. кеклик	бр.	150

Таблица № 17²⁴
Обща количествена сметка за десетилетието за 1(20). ЛР на ЛД „Церово”

Мероприятия	Мяр- ка	Общи колич.
1. Мероприятия за подобр.на хранит. и защитна база в т.ч.:		
Есенна дълбока оран 25 - 30 см.	дка	10
Предсеитбена обработка 9 - 12 см	дка	10
Предпосевно дискуване	дка	10
Валиране	дка	10
Засаждане на клубеноплодни	дка	
Засаждане на дребнорам. г.дървета и храсти	бр.	10
Изсичане на издънки до три год. възраст	дка	
Разхвърляне на минерални торове 12-20 кг./дка	т.	0
Разхвърляне на оборска тор до 2 т/дка	т.	0
Прибиране на фуражна култура	дка	5
Спесификация на материалите по т. 1 в т.ч.:		
Овес х15кг/дка х 10 дка	т.	0.2
Ръж х 20кг/дка х дка	т.	0.0
Фуражен грах-пролетен х28кг/дка х дка	т.	0.0
Ливадна метлица (за тр. смес) 1120 дках2 кг	кг.	2240
Земна ябълка х150кг/дках дка	т.	0
Оборска тор	т.	0
2. Строеж на биотехнически съоръжения		
Хранилка ясла	бр.	1
Хранилка сеновал	бр.	
Комплексна хранилка	бр.	
Хранилка за диви свине	бр.	1
Хранилка разр. кокошеви	бр.	4
Хранилка за зайци	бр.	4
Солища дребен дивеч	бр.	4
Солище за едър дивеч	бр.	2
Капан едър дивеч	бр.	
Високо закрито чакало	бр.	
Високо покрито чакало	бр.	
Високо открито чакало	бр.	
Стървилища за хищници	бр.	
Водно огледало	бр.	
Аклиматизационен двор	бр.	
Ловен заслон	бр.	
Спесификация на закупените фуражи за подхранване за 10г.		
Вид на фуража	Мярка	Количество
Царевица	т.	11
Овес	т.	2
Пшеница	т.	2
Бали (Ливадно сено,люцерна)	т.	25
Ябълки	т.	12
Тикви	т.	13
Сол	т.	0.8
Дивеч за опресняване на кръвта:		
Благороден елен	бр.	
Елен лопатар	бр.	
Дивеч за разселване:		
Заек	бр.	
Яребица	бр.	50
Пл. кеклик	бр.	20

Таблица № 17²⁵

Обща количествена сметка за десетилетието за 1(21). ЛР на ЛД „Манастирище“

Мероприятия	Мяр- ка	Общи колич.
1. Мероприятия за подобр.на хранит. и защитна база в т.ч.:		
Есенна дълбока оран 25 - 30 см.	дка	60
Предсеитбена обработка 9 - 12 см	дка	60
Предпосевно дискуване	дка	60
Валиране	дка	50
Засаждане на клубеноплодни	дка	10
Засаждане на дребнорам. г.дървета и храсти	бр.	60
Изсичане на издънки до три год. възраст	дка	
Разхвърляне на минерални торове 12-20 кг./дка	т.	1
Разхвърляне на оборска тор до 2 т/дка	т.	20
Прибиране на фуражна култура	дка	30
Спесификация на материалите по т. 1 в т.ч.:		
Овес х15кг/дка х 50 дка	т.	0.8
Ръж х 20кг/дка х дка	т.	0.0
Фуражен грах-пролетен х28кг/дка х дка	т.	0.0
Ливадна метлица (за тр. смес) дках2 кг	кг.	0
Земна ябълка х150кг/дках 10 дка	т.	2
Оборска тор	т.	20
2. Строеж на биотехнически съоръжения		
Хранилка ясла	бр.	7
Хранилка сеновал	бр.	
Комплексна хранилка	бр.	
Хранилка за диви свине	бр.	2
Хранилка разр. кокошеви	бр.	2
Хранилка за зайци	бр.	6
Солища дребен дивеч	бр.	6
Солище за едър дивеч	бр.	9
Капан едър дивеч	бр.	
Високо закрито чакало	бр.	3
Високо покрито чакало	бр.	
Високо открито чакало	бр.	
Стървилища за хищници	бр.	
Водно огледало	бр.	
Аклиматизационен двор	бр.	
Ловен заслон	бр.	
Спесификация на закупените фуражи за подхранване за 10г.		
Вид на фуража	Мярка	Количество
Царевица	т.	19
Овес	т.	3
Пшеница	т.	3
Бали (Ливадно сено,люцерна)	т.	44
Ябълки	т.	20
Тикви	т.	24
Сол	т.	1.5
Дивеч за опресняване на кръвта:		
Благороден елен	бр.	
Елен лопатар	бр.	
Дивеч за разселване:		
Заек	бр.	40
Яребица	бр.	50
Пл. кеклик	бр.	

9. Очакван ефект

Планът има за цел ремонтирането и доизграждането на необходимата материална база за поддържане на съвременен ефективно ловно стопанство. Ориентировъчната стойност на възможния приход е изчислен по цените на организирания ловен туризъм за периода 2025-2034год. в таблица №18. В зависимост от това каква част от продукцията ще бъде реализирана на пазара на организирания ловен туризъм до голяма степен зависи крайния ефект. Цените с които са направени изчисленията в таблица №18 са минималните утвърдени от МЗХ за ловен сезон 2024-2025 год., като могат да се договарят и по-високи на база сключени договори с клиентите. При достигане величината на допустимите дивечови запаси ще се реализира и пряк материален резултат, изразен в повишаване на добива от единица ловна площ, получаване на приходи и възвръщане на инвестициите вложени в ловностопанската дейност. Целта на плана е с изпълнението на планираните ловностопански мероприятия да се осигурят нормални условия за дългосрочно развитие на дивеча при оптимална гъстота, полово-възрастова структура, подобряване на трофейните качества на запасите от едър дивеч, опазване на редките и застрашени видове. Основният ефект от постигането на тази цел е преди всичко косвен – да се повиши жизнеността на индивидите при съчетаване интересите на горското, селското и ловното стопанство, да се подобрят условията за провеждане на ловен туризъм, за водене на подборен отстрел и не на последно място – повишаване ловната култура на населението. Очакваемата стойност на добивите от ловностопанска дейност е разгледана подробно в таблици №18-18²⁵. В таблица 18²⁵ е направена рекапитулация на очакваемата реализация общо за ТП ДГС “Своге”, от която се вижда, че за 10 год. период могат да се добият 742 трофея, в тч. 17 от благороден елен, 2 от елен лопатар, 496 от сърна и 227 от дива свиня. Общо може да се очаква отстрел на 219 бр. благороден елен, 52 бр. елен лопатар, 5102 бр. сърни, 3011 бр. дива свиня, при което да се реализира 134.7 тона дивечово месо. От дребния дивеч се очаква отстрел на 3030 бр. заек, 2189 бр. яребица и 810 бр. планински кеклик.

Таблица № 18
Ориентировъчна величина на очакваемата реализация за 10 год. за
ДУ на ТП ДГС "Своге"

Ориентировъчна стойност на приходите в натур.изражение за десетилетието в ДУ на ТП ДГС "Своге"						
Продукция, вид дейност	Вид	Колич.	Тегло (кг)		Цена в Евро:	
	дивеч	броя	Един.:	Общо:	Един.:	Общо:
А.Отстрелни такси за едър дивеч:						
трофеи от:	Бл. елен	9	от 5.01 до 6.0 кг.		900	8 100
		3	от 7.01 до 8.0 кг.		2000	6 000
		2	от 10.01 до 11 кг.		5000	10 000
	Сръндаци	18	от 251 до 300гр.		150	2 700
		10	от 301 до 350гр.		250	2 500
		6	от 351 до 400гр.		400	2 400
	Д. свиня	32	от 16,01 до 18см.		500	16 000
		10	от 18,01 до 20см.		700	7 000
		4	от 20,01 до 22см.		1000	4 000
	Всичко:	94				58 700
Ловни услуги - 30 % от общата стойност на трофеите :						17 610
женски животни	Кошути (бл.ел.)	70	над 2 год.		150	10 500
	Сърни	159			50	7 950
	Д. свиня	259	от 1 до 2 год.		100	25 900
		37	над 2 год.		150	5 550
	Всичко:	525				49 900
Б.Цени за отстрел на др.дивеч :	Заяк	268			30	8040
	Яребица	156			20	3120
	Пл.кеклик	74			20	1480
	Всичко:	498				
В.Отстрел. такси за хищници :	Вълк	40			220	8800
	Чакал	150			10	1500
	Лисица	200			10	2000
	Всичко:	390				
Г. Дивечово месо от :	Бл. елен	155	65	10075	3	30 225
	Сърна	312	12	3 744	3	11 232
	Д. свиня	596	35	20 860	0.5	10 430
	Всичко:	1063				51 887
Д. Необработени дивечови (осолени):	Бл. елен	8			50	400
	Сърна	20			50	1 000
	Д. свиня	20			50	1 000
	Всичко:	48				2 400
Общо по цени на организиран ловен туризъм (2025 год.) :						180 497

Таблица № 18¹
Ориентировъчна величина на очакваемата реализация за 10 год. за
I. ЛР на ДУ „Балдуин“

Ориентировъчна стойност на приходите в натур.изражение за десетилетието						
Продукция, вид дейност	Вид	Колич.	Тегло (кг)		Цена в Евро:	
	дивеч	броя	Един.:	Общо:	Един.:	Общо:
А.Отстрелни такси за едър дивеч:						
трофеи от:	Бл. елен	4	от 5.01 до 6.0 кг.		900	3 600
		1	от 7.01 до 8.0 кг.		2000	2 000
		1	от 10.01 до 11 кг.		5000	5 000
	Сръндаци	8	от 251 до 300гр.		150	1 200
		5	от 301 до 350гр.		250	1 250
		3	от 351 до 400гр.		400	1 200
	Д. свиня	18	от 16,01 до 18см.		500	9 000
		6	от 18,01 до 20см.		700	4 200
		2	от 20,01 до 22см.		1000	2 000
	Всичко:	48				29 450
Ловни услуги - 30 % от общата стойност на трофеите :						8 835
женски животни	Кошути (бл.ел.)	36	над 2 год.		150	5 400
	Сърни	76			50	3 800
	Д. свиня	146	от 1 до 2 год.		100	14 600
		17	над 2 год.		150	2 550
	Всичко:	275				26 350
Б.Цени за отстрел на др.дивеч :	Заек	152			30	4560
	Яребица	156			20	3120
	Пл.кеклик	74			20	1480
	Всичко:	382				
В.Отстрел. такси за хищници :	Вълк	20			220	4400
	Чакал	50			10	500
	Лисица	100			10	1000
	Всичко:	170				15 060
Г. Дивечово месо от :	Бл. елен	76	65	4940	3	14 820
	Сърна	149	12	1 788	3	5 364
	Д. свиня	327	35	11 445	0.5	5 723
	Всичко:	552				25 907
Д. Необработени дивечови кожи за препариране(осолени):	Бл. елен	4			50	200
	Сърна	10			50	500
	Д. свиня	10			50	500
	Всичко:	24				1 200
Общо по цени на организиран ловен туризъм (2025 год.) :						106 802

Таблица № 18²
Ориентировъчна величина на очакваемата реализация за 10 год. за
II. ЛР на ДУ „Чукава“

Ориентировъчна стойност на приходите в натур.изражение за десетилетието						
Продукция, вид дейност	Вид	Колич.	Тегло (кг)		Цена в Евро:	
	дивеч	броя	Един.:	Общо:	Един.:	Общо:
А.Отстрелни такси за едър дивеч:						
трофеи от:	Бл. елен	5	от 5.01 до 6.0 кг.		900	4 500
		2	от 7.01 до 8.0 кг.		2000	4 000
		1	от 10.01 до 11 кг.		5000	5 000
	Сръндаци	10	от 251 до 300гр.		150	1 500
		5	от 301 до 350гр.		250	1 250
		3	от 351 до 400гр.		400	1 200
	Д. свиня	14	от 16,01 до 18см.		500	7 000
		4	от 18,01 до 20см.		700	2 800
		2	от 20,01 до 22см.		1000	2 000
	Всичко:	46				29 250
Ловни услуги - 30 % от общата стойност на трофеите :						8 775
женски животни	Кошути (бл.ел.)	34	над 2 год.		150	5 100
	Сърни	83			50	4 150
	Д. свиня	113	от 1 до 2 год.		100	11 300
		20	над 2 год.		150	3 000
	Всичко:	250				23 550
Б.Цени за отстрел на др.дивеч :	Заяк	116			30	3480
	Яребица					
	Пл.кеклик				20	
	Всичко:	116				
В.Отстрел. такси за хищници :	Вълк	20			220	4400
	Чакал	100			10	1000
	Лисица	100			10	1000
	Всичко:	220				9 880
Г. Дивечово месо от :	Бл. елен	79	65	5135	3	15 405
	Сърна	163	12	1 956	3	5 868
	Д. свиня	269	35	9 415	0.5	4 708
	Всичко:	511				25 981
Д. Необработени дивечови кожи за препарирание(осолени):	Бл. елен	4			50	200
	Сърна	10			50	500
	Д. свиня	10			50	500
	Всичко:	24				1 200
Общо по цени на организиран ловен туризъм (2025 год.) :						98 636

Таблица № 18³
Ориентировъчна величина на очакваемата реализация за 10 год. за
1. ЛР на ЛД „Искрец“

Ориентировъчна величина на очакваемата реализация за десетилетието				
Продукция, вид дейност	Вид дивеч	Колич. броя	Тегло (кг)	
			Един.:	Общо:
А.Отстрелни такси за едър дивеч:				
трофеи от:	Сръндаци	30	от 251 до 300гр.	
		10	от 301 до 350гр.	
		8	от 351 до 400гр.	
	Д. свиня	10	от 16,01 до 18см.	
		4	от 18,01 до 20см.	
		4	от 20,01 до 22см.	
	Всичко:	66		
женски животни	Сърни	229		
	Д. свиня	74	от 1 до 2 год.	
		10	над 2 год.	
	Всичко:	313		
Б.Цени за отстрел на др.дивеч :	Заек	288		
	Яребица	274		
	Пл.кеклик	118		
	Всичко:	680		
В.Отстрел. такси за хищници :	Вълк	30		
	Чакал	220		
	Лисица	180		
	Всичко:	430		
Г. Дивечово месо от :	Сърна	462	12	5 544
	Д. свиня	194	35	6 790
	Всичко:	656		12 334
Д. Необработени дивечови кожи за препарирание(осолени):	Сърна	10		
	Д. свиня	10		
	Всичко:	20		

Таблица № 18⁴
Ориентировъчна величина на очакваемата реализация за 10 год. за
2.ЛР на ЛД "Своге"

Ориентировъчна величина на очакваемата реализация за десетилетието				
Продукция, вид дейност	Вид дивеч	Колич. броя	Тегло (кг)	
			Един.:	Общо:
А.Отстрелни такси за едър дивеч:				
трофеи от:	Сръндаци	26	от 251 до 300гр.	
		6	от 301 до 350гр.	
		2	от 351 до 400гр.	
	Д. свиня	6	от 16,01 до 18см.	
		3	от 18,01 до 20см.	
		1	от 20,01 до 22см.	
	Всичко:	44		
женски животни	Сърни	156		
	Д. свиня	52	от 1 до 2 год.	
		8	над 2 год.	
	Всичко:	216		
Б.Цени за отстрел на др.дивеч :	Заек	134		
	Яребица	104		
	Пл.кеклик			
	Всичко:	238		
В.Отстрел. такси за хищници :	Вълк	20		
	Чакал	200		
	Лисица	200		
	Всичко:	420		
Г. Дивечово месо от :	Сърна	320	12	3 840
	Д. свиня	126	35	4 410
	Всичко:	446		8 250
Д. Необработени дивечови кожи за препарирание(осолени):	Сърна	10		
	Д. свиня	10		
	Всичко:	20		

Таблица № 18⁵
Ориентировъчна величина на очакваемата реализация за 10 год. за
З.ЛР на ЛД "Зимевица"

Ориентировъчна величина на очакваемата реализация за десетилетието				
Продукция, вид дейност	Вид дивеч	Колич. броя	Тегло (кг)	
			Един.:	Общо:
А.Отстрелни такси за едър дивеч:				
трофеи от:	Сръндаци	6	от 251 до 300гр.	
		4	от 301 до 350гр.	
		2	от 351 до 400гр.	
	Д. свиня	3	от 16,01 до 18см.	
		2	от 18,01 до 20см.	
		1	от 20,01 до 22см.	
	Всичко:	18		
женски животни	Сърни	62		
	Д. свиня	22	от 1 до 2 год.	
		3	над 2 год.	
	Всичко:	87		
Б.Цени за отстрел на др.дивеч :	Заек	110		
	Яребица	280		
	Пл.кеклик	106		
	Всичко:	496		
В.Отстрел. такси за хищници :	Вълк	30		
	Чакал	100		
	Лисица	120		
	Всичко:	250		
Г. Дивечово месо от :	Сърна	124	12	1 488
	Д. свиня	58	35	2 030
	Всичко:	182		3 518
Д. Необработени дивечови кожи за препарирание(осолени):	Сърна	5		
	Д. свиня	5		
	Всичко:	10		

Таблица № 18⁶
Ориентировъчна величина на очакваемата реализация за 10 год. за
4. ЛР на ЛД "Заногe"

Ориентировъчна величина на очакваемата реализация за десетилетието				
Продукция, вид дейност	Вид дивеч	Колич. броя	Тегло (кг)	
			Един.:	Общо:
А.Отстрелни такси за едър дивеч:				
трофеи от:	Сръндаци	16	от 251 до 300гр.	
		4	от 301 до 350гр.	
		2	от 351 до 400гр.	
	Д. свиня	6	от 16,01 до 18см.	
		3	от 18,01 до 20см.	
		1	от 20,01 до 22см.	
	Всичко:	32		
женски животни	Сърни	105		
	Д. свиня	24	от 1 до 2 год.	
		3	над 2 год.	
	Всичко:	132		
Б.Цени за отстрел на др.дивеч :	Заек	138		
	Яребица	198		
	Пл.кеклик	108		
	Всичко:	444		
В.Отстрел. такси за хищници :	Вълк	20		
	Чакал	70		
	Лисица	100		
	Всичко:	190		
Г. Дивечово месо от :	Сърна	211	12	2 532
	Д. свиня	63	35	2 205
	Всичко:	274		4 737
Д. Необработени дивечови кожи за препарирание(осолени):	Сърна	5		
	Д. свиня	5		
	Всичко:	10		

Таблица № 18⁷
Ориентировъчна величина на очакваемата реализация за 10 год. за
5. ЛР на ЛД "Дружево"

Ориентировъчна величина на очакваемата реализация за десетилетието				
Продукция, вид дейност	Вид дивеч	Колич. броя	Тегло (кг)	
			Един.:	Общо:
А.Отстрелни такси за едър дивеч:				
трофеи от:	Сръндаци	12	от 251 до 300гр.	
		5	от 301 до 350гр.	
		1	от 351 до 400гр.	
	Д. свиня	4	от 16,01 до 18см.	
		2	от 18,01 до 20см.	
		1	от 20,01 до 22см.	
	Всичко:	25		
женски животни	Сърни	95		
	Д. свиня	30	от 1 до 2 год.	
		4	над 2 год.	
	Всичко:	129		
Б.Цени за отстрел на др.дивеч :	Заек	88		
	Яребица	170		
	Пл.кеклик			
	Всичко:	258		
В.Отстрел. такси за хищници :	Вълк	20		
	Чакал	30		
	Лисица	100		
	Всичко:	150		
Г. Дивечово месо от :	Сърна	186	12	2 232
	Д. свиня	76	35	2 660
	Всичко:	262		4 892
Д. Необработени дивечови кожи за препарирание(осолени):	Сърна	5		
	Д. свиня	5		
	Всичко:	10		

Таблица № 18⁸
Ориентировъчна величина на очакваемата реализация за 10 год. за
6. ЛР на ЛД „Миланово“

Ориентировъчна величина на очакваемата реализация за десетилетието				
Продукция, вид дейност	Вид дивеч	Колич. броя	Тегло (кг)	
			Един.:	Общо:
А.Отстрелни такси за едър дивеч:				
трофеи от:	Сръндаци	10	от 251 до 300гр.	
		4	от 301 до 350гр.	
		2	от 351 до 400гр.	
	Д. свиня	3	от 16,01 до 18см.	
		2	от 18,01 до 20см.	
		1	от 20,01 до 22см.	
	Всичко:	22		
женски животни	Сърни	76		
	Д. свиня	20	от 1 до 2 год.	
		3	над 2 год.	
	Всичко:	99		
Б.Цени за отстрел на др.дивеч :	Заек	143		
	Яребица	124		
	Пл.кеклик	80		
	Всичко:	347		
В.Отстрел. такси за хищници :	Вълк	10		
	Чакал	80		
	Лисица	50		
	Всичко:	140		
Г. Дивечово месо от :	Сърна	152	12	1 824
	Д. свиня	62	35	2 170
	Всичко:	214		3 994
Д. Необработени дивечови кожи за препарирание(осолени):	Сърна	10		
	Д. свиня	10		
	Всичко:	20		

Таблица № 18⁹

**Ориентировъчна величина на очакваемата реализация за 10 год. за
7. ЛР на ЛД "Лакатник"**

Ориентировъчна величина на очакваемата реализация за десетилетието				
Продукция, вид дейност	Вид дивеч	Колич. броя	Тегло (кг)	
			Един.:	Общо:
А.Отстрелни такси за едър дивеч:				
трофеи от:	Бл. елен	1	от 5.01 до 6.0 кг.	
			от 7.01 до 8.0 кг.	
			от 10.01 до 11 кг.	
	Сръндаци	17	от 251 до 300гр.	
		10	от 301 до 350гр.	
		3	от 351 до 400гр.	
	Д. свиня	5	от 16,01 до 18см.	
		3	от 18,01 до 20см.	
		1	от 20,01 до 22см.	
	Всичко:	40		
женски животни	Кошути (бл.ел.)	7	над 2 год.	
	Сърни	163		
	Д. свиня	38	от 1 до 2 год.	
		6	над 2 год.	
	Всичко:	214		
Б.Цени за отстрел на др.дивеч :	Заек	120		
	Яребица	156		
	Пл.кеклик	76		
	Всичко:	352		
В.Отстрел. такси за хищници :	Вълк	10		
	Чакал	50		
	Лисица	100		
	Всичко:	160		
Г. Дивечово месо от :	Бл. елен	27	65	1 755
	Сърна	313	12	3 756
	Д. свиня	98	35	3 430
	Всичко:	438		8 941
Д. Необработени дивечови кожи за препариране(осолени):	Бл. елен	2		
	Сърна	10		
	Д. свиня	10		
	Всичко:	22		

Таблица № 18¹⁰
Ориентировъчна величина на очакваемата реализация за 10 год. за
8. ЛР на ЛД "Габровница"

Ориентировъчна величина на очакваемата реализация за десетилетието				
Продукция, вид дейност	Вид дивеч	Колич. броя	Тегло (кг)	
			Един.:	Общо:
А.Отстрелни такси за едър дивеч:				
трофеи от:	Сръндаци	10	от 251 до 300гр.	
		4	от 301 до 350гр.	
		1	от 351 до 400гр.	
	Д. свиня	4	от 16,01 до 18см.	
		1	от 18,01 до 20см.	
		1	от 20,01 до 22см.	
	Всичко:		21	
женски животни	Сърни	73		
	Д. свиня	16	от 1 до 2 год.	
		2	над 2 год.	
	Всичко:		91	
Б.Цени за отстрел на др.дивеч :	Заек	72		
	Яребица	73		
	Пл.кеклик			
	Всичко:		145	
В.Отстрел. такси за хищници :	Вълк	8		
	Чакал	50		
	Лисица	100		
	Всичко:		158	
Г. Дивечово месо от :	Сърна	144	12	1 728
	Д. свиня	50	35	1 750
	Всичко:		194	
Д. Необработени дивечови кожи за препарирание(осолени):	Сърна	5		
	Д. свиня	5		
	Всичко:		10	

Таблица № 18¹¹
Ориентировъчна величина на очакваемата реализация за 10 год. за
9. ЛР на ЛД "Еленов дол"

Ориентировъчна величина на очакваемата реализация за десетилетието				
Продукция, вид дейност	Вид дивеч	Колич. броя	Тегло (кг)	
			Един.:	Общо:
А.Отстрелни такси за едър дивеч:				
трофеи от:	Сръндаци	17	от 251 до 300гр.	
		6	от 301 до 350гр.	
		1	от 351 до 400гр.	
	Д. свиня	4	от 16,01 до 18см.	
		2	от 18,01 до 20см.	
		2	от 20,01 до 22см.	
	Всичко:	32		
женски животни	Сърни	112		
	Д. свиня	22	от 1 до 2 год.	
		3	над 2 год.	
	Всичко:	137		
Б.Цени за отстрел на др.дивеч :	Заек	95		
	Яребица			
	Пл.кеклик			
	Всичко:	95		
В.Отстрел. такси за хищници :	Вълк			
	Чакал	50		
	Лисица	100		
	Всичко:	150		
Г. Дивечово месо от :	Сърна	224	12	2 688
	Д. свиня	70	35	2 450
	Всичко:	294		5 138
Д. Необработени дивечови кожи за препарирание(осолени):	Сърна	5		
	Д. свиня	5		
	Всичко:	10		

Таблица № 18¹²
Ориентировъчна величина на очакваемата реализация за 10 год. за
10. ЛР на ЛД "Бов"

Ориентировъчна величина на очакваемата реализация за десетилетието				
Продукция, вид дейност	Вид дивеч	Колич. броя	Тегло (кг)	
			Един.:	Общо:
А.Отстрелни такси за едър дивеч:				
трофеи от:	Бл. елен	1	от 5.01 до 6.0 кг.	
		1	от 7.01 до 8.0 кг.	
			от 10.01 до 11 кг.	
	Елен лопатар	1	от 2,01 до 2,5 кг.	
		1	от 2,51 до 3,00 кг.	
			от 3,01 до 3,50 кг.	
	Сръндаци	28	от 251 до 300гр.	
		6	от 301 до 350гр.	
		2	от 351 до 400гр.	
	Д. свиня	9	от 16,01 до 18см.	
		4	от 18,01 до 20см.	
		2	от 20,01 до 22см.	
	Всичко:	55		
женски животни	Кошути (бл.ел.)	8	над 2 год.	
	Кошути (ел.лоп.)	15	над 2 год.	
	Сърни	165		
	Д. свиня	67	от 1 до 2 год.	
		8	над 2 год.	
		Всичко:	263	
Б.Цени за отстрел на др.дивеч :	Заек	177		
	Яребица	140		
	Пл.кеклик	74		
		Всичко:	391	
В.Отстрел. такси за хищници :	Вълк	16		
	Чакал	100		
	Лисица	100		
		Всичко:	216	
Г. Дивечово месо от :	Бл. елен	37	65	2 405
	Елен лопатар	52	30	1 560
	Сърна	334	12	4 008
	Д. свиня	161	35	5 635
		Всичко:	584	
Д. Необработени дивечови кожи за препариране(осолени):	Бл. елен	2		
	Елен лопатар	2		
	Сърна	10		
	Д. свиня	10		
		Всичко:	24	

Таблица № 18¹³
Ориентировъчна величина на очакваемата реализация за 10 год. за
11. ЛР на ЛД "Редина"

Ориентировъчна величина на очакваемата реализация за десетилетието				
Продукция, вид дейност	Вид дивеч	Колич. броя	Тегло (кг)	
			Един.:	Общо:
А.Отстрелни такси за едър дивеч:				
трофеи от:	Сръндаци	17	от 251 до 300гр.	
		6	от 301 до 350гр.	
		2	от 351 до 400гр.	
	Д. свиня	10	от 16,01 до 18см.	
		3	от 18,01 до 20см.	
		1	от 20,01 до 22см.	
	Всичко:	39		
женски животни	Сърни	118		
	Д. свиня	64	от 1 до 2 год.	
		8	над 2 год.	
	Всичко:	190		
Б.Цени за отстрел на др.дивеч :	Заек	170		
	Яребица	126		
	Пл.кеклик			
	Всичко:	296		
В.Отстрел. такси за хищници :	Вълк			
	Чакал			
	Лисица			
	Всичко:	0		
Г. Дивечово месо от :	Сърна	238	12	2 856
	Д. свиня	154	35	5 390
	Всичко:	392		8 246
Д. Необработени дивечови кожи за препарирание(осолени):	Сърна	10		
	Д. свиня	10		
	Всичко:	20		

Таблица № 18¹⁴
Ориентировъчна величина на очакваемата реализация за 10 год. за
12. ЛР на ЛД "Осеновлаг"

Ориентировъчна величина на очакваемата реализация за десетилетието				
Продукция, вид дейност	Вид дивеч	Колич. броя	Тегло (кг)	
			Един.:	Общо:
А.Отстрелни такси за едър дивеч:				
трофеи от:	Сръндаци	36	от 251 до 300гр.	
		10	от 301 до 350гр.	
		4	от 351 до 400гр.	
	Д. свиня	6	от 16,01 до 18см.	
		4	от 18,01 до 20см.	
		2	от 20,01 до 22см.	
	Всичко:	62		
женски животни	Сърни	239		
	Д. свиня	47	от 1 до 2 год.	
		8	над 2 год.	
	Всичко:	294		
Б.Цени за отстрел на др.дивеч :	Заек	214		
	Яребица	140		
	Пл.кеклик	64		
	Всичко:	418		
В.Отстрел. такси за хищници :	Вълк	30		
	Чакал	150		
	Лисица	200		
	Всичко:	380		
Г. Дивечово месо от :	Сърна	478	12	5 736
	Д. свиня	121	35	4 235
	Всичко:	599		9 971
Д. Необработени дивечови кожи за препарирание(осолени):	Сърна	10		
	Д. свиня	10		
	Всичко:	20		

Таблица № 18¹⁵
Ориентировъчна величина на очакваемата реализация за 10 год. за
13. ЛР на ЛД "Батулия"

Ориентировъчна величина на очакваемата реализация за десетилетието				
Продукция, вид дейност	Вид дивеч	Колич. броя	Тегло (кг)	
			Един.:	Общо:
А.Отстрелни такси за едър дивеч:				
трофеи от:	Сръндаци	14	от 251 до 300гр.	
		3	от 301 до 350гр.	
		1	от 351 до 400гр.	
	Д. свиня	6	от 16,01 до 18см.	
		3	от 18,01 до 20см.	
		1	от 20,01 до 22см.	
	Всичко:	28		
женски животни	Сърни	72		
	Д. свиня	46	от 1 до 2 год.	
		6	над 2 год.	
	Всичко:	124		
Б.Цени за отстрел на др.дивеч :	Заек	126		
	Яребица	52		
	Пл.кеклик			
	Всичко:	178		
В.Отстрел. такси за хищници :	Вълк	20		
	Чакал	150		
	Лисица	100		
	Всичко:	270		
Г. Дивечово месо от :	Сърна	164	12	1 968
	Д. свиня	111	35	3 885
	Всичко:	275		5 853
Д. Необработени дивечови кожи за препарирание(осолени):	Сърна	5		
	Д. свиня	5		
	Всичко:	10		

Таблица № 18¹⁶

**Ориентировъчна величина на очакваемата реализация за 10 год. за
14. ЛР на ЛД "Огоя"**

Ориентировъчна величина на очакваемата реализация за десетилетието				
Продукция, вид дейност	Вид дивеч	Колич. броя	Тегло (кг)	
			Един.:	Общо:
А.Отстрелни такси за едър дивеч:				
трофеи от:	Сръндаци	16	от 251 до 300гр.	
		6	от 301 до 350гр.	
		2	от 351 до 400гр.	
	Д. свиня	6	от 16,01 до 18см.	
		4	от 18,01 до 20см.	
		2	от 20,01 до 22см.	
	Всичко:	36		
женски животни	Сърни	115		
	Д. свиня	52	от 1 до 2 год.	
		6	над 2 год.	
	Всичко:	173		
Б.Цени за отстрел на др.дивеч :	Заек	178		
	Яребица			
	Пл.кеклик			
	Всичко:	178		
В.Отстрел. такси за хищници :	Вълк	10		
	Чакал	120		
	Лисица	60		
	Всичко:	190		
Г. Дивечово месо от :	Сърна	228	12	2 736
	Д. свиня	131	35	4 585
	Всичко:	359		7 321
Д. Необработени дивечови кожи за препарирание(осолени):	Сърна	10		
	Д. свиня	10		
	Всичко:	20		

Таблица № 18¹⁷
Ориентировъчна величина на очакваемата реализация за 10 год. за
15. ЛР на ЛД "Ябланица"

Ориентировъчна величина на очакваемата реализация за десетилетието				
Продукция, вид дейност	Вид дивеч	Колич. броя	Тегло (кг)	
			Един.:	Общо:
А.Отстрелни такси за едър дивеч:				
трофеи от:	Сръндаци	12	от 251 до 300гр.	
		4	от 301 до 350гр.	
		2	от 351 до 400гр.	
	Д. свиня	6	от 16,01 до 18см.	
		3	от 18,01 до 20см.	
		2	от 20,01 до 22см.	
	Всичко:	29		
женски животни	Сърни	85		
	Д. свиня	50	от 1 до 2 год.	
		9	над 2 год.	
	Всичко:	144		
Б.Цени за отстрел на др.дивеч :	Заек	132		
	Яребица			
	Пл.кеклик			
	Всичко:	132		
В.Отстрел. такси за хищници :	Вълк	10		
	Чакал	200		
	Лисица	100		
	Всичко:	310		
Г. Дивечово месо от :	Сърна	171	12	2 052
	Д. свиня	125	35	4 375
	Всичко:	296		6 427
Д. Необработени дивечови кожи за препарирание(осолени):	Сърна	10		
	Д. свиня	10		
	Всичко:	20		

Таблица № 18¹⁸
Ориентировъчна величина на очакваемата реализация за 10 год. за
16. ЛР на ЛД "Луково"

Ориентировъчна величина на очакваемата реализация за десетилетието				
Продукция, вид дейност	Вид дивеч	Колич. броя	Тегло (кг)	
			Един.:	Общо:
А.Отстрелни такси за едър дивеч:				
трофеи от:	Сръндаци	12	от 251 до 300гр.	
		4	от 301 до 350гр.	
		2	от 351 до 400гр.	
	Д. свиня	5	от 16,01 до 18см.	
		2	от 18,01 до 20см.	
		1	от 20,01 до 22см.	
	Всичко:	26		
женски животни	Сърни	89		
	Д. свиня	32	от 1 до 2 год.	
		5	над 2 год.	
	Всичко:	126		
Б.Цени за отстрел на др.дивеч :	Заек	78		
	Яребица			
	Пл.кеклик			
	Всичко:	78		
В.Отстрел. такси за хищници :	Вълк			
	Чакал	100		
	Лисица	100		
	Всичко:	200		
Г. Дивечово месо от :	Сърна	178	12	2 136
	Д. свиня	82	35	2 870
	Всичко:	260		5 006
Д. Необработени дивечови кожи за препарирание(осолени):	Сърна	5		
	Д. свиня	5		
	Всичко:	10		

Таблица № 18¹⁹
Ориентировъчна величина на очакваемата реализация за 10 год. за
17. ЛР на ЛД "Реброво"

Ориентировъчна величина на очакваемата реализация за десетилетието					
Продукция, вид дейност	Вид дивеч	Колич. броя	Тегло (кг)		
			Един.:	Общо:	
А.Отстрелни такси за едър дивеч:					
трофеи от:	Сръндаци	18	от 251 до 300гр.		
		6	от 301 до 350гр.		
		2	от 351 до 400гр.		
	Д. свиня	6	от 16,01 до 18см.		
		4	от 18,01 до 20см.		
		2	от 20,01 до 22см.		
	Всичко:		38		
	женски животни	Сърни	122		
		Д. свиня	55	от 1 до 2 год.	
8			над 2 год.		
Всичко:		185			
Б.Цени за отстрел на др.дивеч :	Заек	150			
	Яребица				
	Пл.кеклик				
	Всичко:		150		
В.Отстрел. такси за хищници :	Вълк	10			
	Чакал	50			
	Лисица	100			
	Всичко:		160		
Г. Дивечово месо от :	Сърна	247	12	2 964	
	Д. свиня	136	35	4 760	
	Всичко:		383		7 724
Д. Необработени дивечови кожи за препарирание(осолени):	Сърна	10			
	Д. свиня	10			
	Всичко:		20		

Таблица № 18²⁰
Ориентировъчна величина на очакваемата реализация за 10 год. за
18. ЛР на ЛД "Владо Трчков"

Ориентировъчна величина на очакваемата реализация за десетилетието				
Продукция, вид дейност	Вид дивеч	Колич. броя	Тегло (кг)	
			Един.:	Общо:
А.Отстрелни такси за едър дивеч:				
трофеи от:	Сръндаци	16	от 251 до 300гр.	
		6	от 301 до 350гр.	
		2	от 351 до 400гр.	
	Д. свиня	10	от 16,01 до 18см.	
		4	от 18,01 до 20см.	
		2	от 20,01 до 22см.	
	Всичко:	40		
женски животни	Сърни	114		
	Д. свиня	72	от 1 до 2 год.	
		10	над 2 год.	
	Всичко:	196		
Б.Цени за отстрел на др.дивеч :	Заек	116		
	Яребица	66		
	Пл.кеклик			
	Всичко:	182		
В.Отстрел. такси за хищници :	Вълк	30		
	Чакал	100		
	Лисица	100		
	Всичко:	230		
Г. Дивечово месо от :	Сърна	236	12	2 832
	Д. свиня	178	35	6 230
	Всичко:	414		9 062
Д. Необработени дивечови кожи за препариране(осолени):	Сърна	10		
	Д. свиня	10		
	Всичко:	20		

Таблица № 18²¹
Ориентировъчна величина на очакваемата реализация за 10 год. за
19. ЛР на ЛД "Буковец"

Ориентировъчна величина на очакваемата реализация за десетилетието				
Продукция, вид дейност	Вид дивеч	Колич. броя	Тегло (кг)	
			Един.:	Общо:
А.Отстрелни такси за едър дивеч:				
трофеи от:	Сръндаци	14	от 251 до 300гр.	
		6	от 301 до 350гр.	
		2	от 351 до 400гр.	
	Д. свиня	5	от 16,01 до 18см.	
		3	от 18,01 до 20см.	
		2	от 20,01 до 22см.	
	Всичко:	32		
женски животни	Сърни	110		
	Д. свиня	39	от 1 до 2 год.	
		6	над 2 год.	
	Всичко:	155		
Б.Цени за отстрел на др.дивеч :	Заек	130		
	Яребица			
	Пл.кеклик			
	Всичко:	130		
В.Отстрел. такси за хищници :	Вълк	30		
	Чакал	100		
	Лисица	100		
	Всичко:	230		
Г. Дивечово месо от :	Сърна	219	12	2 628
	Д. свиня	103	35	3 605
	Всичко:	322		6 233
Д. Необработени дивечови кожи за препарирание(осолени):	Сърна	10		
	Д. свиня	10		
	Всичко:	20		

Таблица № 18²²
Ориентировъчна величина на очакваемата реализация за 10 год. за
ЛРС " Грохотен"

Ориентировъчна величина на очакваемата реализация за десетилетието				
Продукция, вид дейност	Вид дивеч	Колич. броя	Тегло (кг)	
			Един.:	Общо:
А.Отстрелни такси за едър дивеч:				
трофеи от:	Бл. елен	2	от 5.01 до 6.0 кг.	
		1	от 7.01 до 8.0 кг.	
			от 10.01 до 11 кг.	
	Елен лопатар	1	от 2,01 до 2,5 кг.	
		1	от 2,51 до 3,00 кг.	
			от 3,01 до 3,50 кг.	
	Сръндаци	327	от 251 до 300гр.	
		110	от 301 до 350гр.	
		43	от 351 до 400гр.	
	Д. свиня	114	от 16,01 до 18см.	
		56	от 18,01 до 20см.	
		30	от 20,01 до 22см.	
	Всичко:	685		
женски животни	Кошути (бл.ел.)	15	над 2 год.	
	Кошути (ел.лоп.)	15	над 2 год.	
	Сърни	2300		
	Д. свиня	822	от 1 до 2 год.	
		116	над 2 год.	
		Всичко:	3268	
Б.Цени за отстрел на др.дивеч :	Заек	2659		
	Яребица	1903		
	Пл.кеклик	626		
		Всичко:	5188	
В.Отстрел. такси за хищници :	Вълк	304		
	Чакал	1920		
	Лисица	2010		
		Всичко:	4234	
Г. Дивечово месо от :	Бл. елен	64	65	4 160
	Елен лопатар	52	30	1 560
	Сърна	4629	12	55 548
	Д. свиня	2099	35	73 465
		Всичко:	6 844	
Д. Необработени дивечови кожи за препариране(осолени):	Бл. елен	4		
	Елен лопатар	2		
	Сърна	155		
	Д. свиня	155		
		Всичко:	316	

Таблица № 18²³
Ориентировъчна величина на очакваемата реализация за 10 год. за
1(20). ЛР на ЛД „Церово”

Ориентировъчна величина на очакваемата реализация за десетилетието				
Продукция, вид дейност	Вид дивеч	Колич. броя	Тегло (кг)	
			Един.:	Общо:
А.Отстрелни такси за едър дивеч:				
трофеи от:	Сръндаци	8	от 251 до 300гр.	
		3	от 301 до 350гр.	
		1	от 351 до 400гр.	
	Д. свиня	9	от 16,01 до 18см.	
		4	от 18,01 до 20см.	
		2	от 20,01 до 22см.	
	Всичко:	27		
женски животни	Сърни	57		
	Д. свиня	76	от 1 до 2 год.	
		8	над 2 год.	
	Всичко:	141		
Б.Цени за отстрел на др.дивеч :	Заек	54		
	Яребица	64		
	Пл.кеклик	110		
	Всичко:	228		
В.Отстрел. такси за хищници :	Вълк	5		
	Чакал	40		
	Лисица	50		
	Всичко:	95		
Г. Дивечово месо от :	Сърна	123	12	1 476
	Д. свиня	173	35	6 055
	Всичко:	296		7 531
Д. Необработени дивечови кожи за препарирание(осолени):	Сърна	5		
	Д. свиня	5		
	Всичко:	10		

Таблица № 18²⁴
Ориентировъчна величина на очакваемата реализация за 10 год. за
1(21). ЛР на ЛД „Манастирище“

1(21). ЛР на ЛД „Манастирище“

Ориентировъчна величина на очакваемата реализация за десетилетието				
Продукция, вид дейност	Вид дивеч	Колич. броя	Тегло (кг)	
			Един.:	Общо:
А.Отстрелни такси за едър дивеч:				
трофеи от:	Сръндаци	4	от 251 до 300гр.	
			от 301 до 350гр.	
			от 351 до 400гр.	
	Д. свиня	6	от 16,01 до 18см.	
		4	от 18,01 до 20см.	
		2	от 20,01 до 22см.	
	Всичко:	16		
женски животни	Сърни	19		
	Д. свиня	65	от 1 до 2 год.	
		8	над 2 год.	
	Всичко:	92		
Б.Цени за отстрел на др.дивеч :	Заек	49		
	Яребица	66		
	Пл.кеклик			
	Всичко:	115		
В.Отстрел. такси за хищници :	Вълк	10		
	Чакал	20		
	Лисица	40		
	Всичко:	70		
Г. Дивечово месо от :	Сърна	38	12	456
	Д. свиня	143	35	5 005
	Всичко:	181		5 461
Д. Необработени дивечови кожи за препарирание(осолени):	Сърна	5		
	Д. свиня	5		
	Всичко:	10		

Таблица № 18²⁵
Ориентировъчна величина на очакваемата реализация за 10 год.
Общо ТП ДГС "Своге"

Ориентировъчна величина на очакваемата реализация за десетилетието					
Продукция, вид дейност	Вид дивеч	Колич. броя	Тегло (кг)		
			Един.:	Общо:	
А.Отстрелни такси за едър дивеч:					
трофеи от:	Бл. елен	11	от 5.01 до 6.0 кг.		
		4	от 7.01 до 8.0 кг.		
		2	от 10.01 до 11 кг.		
	Елен лопатар	1	от 2,01 до 2,5 кг.		
		1	от 2,51 до 3,00 кг.		
			от 3,01 до 3,50 кг.		
	Сръндаци	339	от 251 до 300гр.		
		113	от 301 до 350гр.		
		44	от 351 до 400гр.		
	Д. свиня	129	от 16,01 до 18см.		
		64	от 18,01 до 20см.		
		34	от 20,01 до 22см.		
	Всичко:		742		
	женски животни	Кошути (бл.ел.)	85	над 2 год.	
Кошути (ел.лоп.)		15	над 2 год.		
Сърни		2376			
Д. свиня		963	от 1 до 2 год.		
		132	над 2 год.		
Всичко:		3486			
Б.Цени за отстрел на др.дивеч :	Заек	3030			
	Яребица	2189			
	Пл.кеклик	810			
	Всичко:		6029		
В.Отстрел. такси за хищници :	Вълк	359			
	Чакал	2130			
	Лисица	2300			
	Всичко:		4789		
Г. Дивечово месо от :	Бл. елен	219	65	4 160	
	Елен лопатар	52	30	1 560	
	Сърна	5 102	12	55 548	
	Д. свиня	3 011	35	73 465	
	Всичко:		8 384		134 733
Д. Необработени дивечови кожи за препариране(осолени):	Бл. елен	12			
	Елен лопатар	2			
	Сърна	185			
	Д. свиня	185			
	Всичко:		384		

10. Общи бележки:

Планът на ТП ДГС "Своге" е разработен от инж. Емилиян Илиев и инж Салих Хасанузун – водещи лесоинженери през периода м.октомври 2023 год.- м.ноември 2024 год. Планиметрирането на площите и изработването на необходимите карти са извършени от водещ лесоинженер Венета Петрова и техник ГС Ива Цонкова.

Всички планирани дейности са съгласувани с комисията по ловно стопанство на ТП ДГС "Своге" в т.ч. ЛРС гр. Своге, ЛС Медвен 2001 - Ботевград и ЛРС "София-запад".

11. Литература

В разработването на плана е използвана следната литература:

- 1.Алексиев Ал.,Стоянов В., Норми за хранене на селскостопанските животни и таблици за хранителността на фуражите, Земиздат, София,1984г.
- 2.Алексиев Ал. И колектив,Основи на храненето, Земиздат, София ,1983г.
- 3.Байчев Ст., Наръчник на дивечовъда, Земиздат, София,1984г.
- 4.Наредба №6 за устройство на горите и земите в горския фонд и на ловностопанските райони в Република България(Дв бр.27/2004г.).
- 5.Ботев Н., Ловно стопанство, Земиздат, София, 1985г.
- 6.Ботев Н., Ив.Колев, П.Драгоев, Ст.Манолов, Подборен отстрел, Земиздат, 1986г.
- 7.Ботев Н., Ив.Колев, Н.Нинов, Подборен отстрел, Ид.къща "Наслука", 1993г.
- 8.Георгиев Г., Справочник по рибовъдство, Земиздат, София, 1981г.
- 9.Обретенов Ал., Оптимизиране на дивечовите популации, София, 2000 г.трето издание.
- 10.Лов и риболов - Списания, орган на НЛРС-"СЛРБ".
- 11.Найденев Т.и колектив, Фуражният проблем и промишленото говедовъдство, Земиздат, София, 1977г.
- 12.Русков М., Ловно стопанство, Земиздат, София 1987г.
- 13.Якимова Я. И колектив, Фуражно производство, Земиздат 1979г.
- 14.Якимова Я. И колектив, Подобряване и използване на естествените ливади и пасища, Земиздат 1977г.
- 15.Хр. Михайлов, Ст.Стоянов-Ловни птици и бозайници в България 2001год.
- 16.БАН институт по зоология С.Симеонов и колектив-"Фауна на България" 1990год.
- 17.Н Нинов -Ловно стопанство 1992год.
- 18.Н.Нинов -Статии, доклади, реферати.
- 19.Н.Бояджиев, М.Александров-"Дивечът след отстрела" София 2005 год.
- 20.А.Обретенов, "Развъждане на дивеч" София 2010; издателство "Нова звезда".
- 21.Наредба №18/07.10.2015 г. за инвентаризация и планиране в горските територии (притурка към ДВ, бр.82 от 23.10.2015 г.).

Приложение № 1

Протокол за обсъждане и съгласуване на теренно-проучвателните работи(чл.70 ал.1 от ЗЛОД и чл.7 ал.1 от ППЗЛОД), заповеди за границите на ловностопанските райони, заявления, справки и други документи свързани с теренно-проучвателните работи.

Протокол

Днес 21.11.2024 год. в административната сграда на ТП „ДГС Своге“ се състоя съвещание на комисията по ловно стопанство във връзка с чл.70/ал.1 от ЗЛОД и чл.7/ал.1 от ППЗЛОД - съгласуване на ловностопанските мероприятия и обсъждане на извършените теренно проучвателни работи за изработване на новия Ловностопански план на ТП „ДГС Своге“. На съвещанието присъстваха:

- от членовете на Комисията по ловно стопанство при ТП ДГС Своге:

- | | |
|------------------------|--|
| 1.инж. Тошко Петков | – директор на ТП „ДГС Своге“ председател |
| 2.инж. Георги Младенов | – зам.-директор в ТП „ДГС Своге“ секретар |
| 3.инж. Светла Стоева | – ръководител звено "Селско и горско стопанство" |
| община Своге-член | |
| 4.Валентин Стойков | – полицейски инспектор при РУ Своге-член |
| 5.Методи Пешев | – председател на ЛРС "Грохотен" Своге-член |
| 6.Любомир Петров | – представител на ЛС „Меден-2001“ Ботевград - член |

Присъстваха и представители на :

- | | |
|-------------------------|--|
| 7. инж. Делчо Бозвелиев | - главен експерт при РДГ София |
| 8. инж.Емилиян Илиев | - водещ лесоинженер „Агролеспроект" ЕООД |

По предварително обявения дневен ред доклад за извършените теренно - проучвателни и проектни работи (ППЗЛОД допълнителни разпоредби(.§1,т.6) организационно-териториално деление на ловните площи, планиране на мероприятия за подобряване и обогатяване на естествената хранителна и защитна база на местообитанията, организация на стопанисването и ползването на дивеча прочете инж. Е. Илиев. След станалите разисквания съвещанието обсъди и съгласува ловностопанските мероприятия за новия ловностопански план, както следва:

1. Районът на дейност на ТП ДГС „Своге“ (предмет на ловностопанския план по заданието за планиране) в ловностопанско отношение ще бъде стопанисван на основание заповеди №РД 46-1476/14.08.2001г. МЗГ, №РД 49-190/23.09.2003г. МЗГ; №РД 49-222/14.09.2017г. МЗХГ; като:

1.1 Ловностопански райони на ДГС - дивечовъдни участъци (ДУ) с ловища (чл.7 ал.3 и ал.4 от ЗЛОД):

- I. ДУ „Балдуин“** с ловище: I-1. „Балдуин“, I-2. „Царица“, I-3 „Полома“, I-4 „Каличина бара“.
- II. ДУ „Чукава“** с ловище: II-1. „Чукава“, II-2 Бигла“, II-3 „Данчолица“.

1.2. Предоставени за стопанисване от държавата ловностопански райони на ловни дружини с ловища и развъдници (чл.12 ал.2 от ЗЛОД) обособени по предложение на стопанисващите и със съгласието на комисията по ловно стопанство, както следва:

ЛРС "Грохотен" гр.Своге

1. Ловностопански район на ЛД „Искрец“ - с ловища: №1 „Божича“, №2 „Сврачковци“, №3 „Белчовци“, №4 „Марин дол“, №5 „Корено“, №6 „Кът“, №7 „Равната леска“, №8 „Загъжене“, №9 „Осича“, №10 „Планиница“, №11 „Меча поляна“, №12 „Добърчин“, Развъдник м. „Върховете“. ДН (ЗТ до отд.401 н, ЗТ до отд. 576 г).

2. ЛР на ЛД „Своге“ - с ловище №1 „Грохотен-Николова чукла, №2 „Церя -Дебели рът“, №3 „Божича“, Развъдник, ДН ЗТ до 489 в .

3. ЛР на ЛД „Зимевца“ - с ловища: №1 „Бабина река“, №2 „Елата“, №3 „Селище“, №4 Мъртвината“, №5 „Песя трева“, Развъдник. ДН (ЗТ северно от отд. 133/и1, ЗТ до отд. 136/е, ЗТ до отд 164/е1).

4. ЛР на ЛД „Заногe“ - с ловища: №1 „Куклето“, №2 „Белови ниви“, №3 „Кутиите“, №4 „Каленица“. Развъдник. ДН (ЗТ до отд 27/и, ЗТ до отд. 36/р, ЗТ до отд 131/а .

5. ЛР на ЛД „Дружево“ - с ловище №1 „Крушец“, №2 „Христова махала“, №3 „Остреница“, №4 „Драйчеви ливади“, №5 „Мършици“, Развъдник. ДН ЗТ до отд 60/д.

6. ЛР на ЛД „Милановo“ - с ловища: №1 „Мушат“, №2 „Ръжище“, №3 Русинов деп“, №4 „Червена локва“, №5 „Корита“, №6 „Плато“, Развъдник. ДН (ЗТ до отд. 120/1, ЗТ до отд 101/б).

7. ЛР на ЛД „Лакатник” – с ловища: №1 „Пропас-Балкан”, №2 „Липа-Яворец”, №3 „Равента-Билото”, №4 „Страната-Градището”, №5 „Кореница-Държанчова нива”, Развъдник. ДН (ЗТ до отд. 213/м, ЗТ до отд. 182/в1, ЗТ до отд. 181/д).

8. ЛР на ЛД „Габровница” – с ловища: №1 „Левище”, №2 „Луково” №3 „Рунева могила”, №4 „Ганова поляна”, Развъдник.

9. ЛР на ЛД „Еленов дол” – с ловища: №1 „Медов дол”, №2 „Градо”, №3 „Селище”, №4 „Зелена река”, Развъдник. ДН (ЗТ до отд. 278/у).

10. ЛР на ЛД „Бов” – с ловища: №1 „Вълков дол”, №2 „Баленяк”, №3 „Дядови ниви”, №4 „Гарван-Яворец”, №5 „Луково”, №6 „Мъртвината-Забачовец”, №7 „Широка запад”, №8 „Желен”, Развъдник, ДН (ЗТ до отд. 208/п, ЗТ до 208/щ, ЗТ до 361 ф.). Карантинен двор в отд. 201/д.

11. ЛР на ЛД „Редина” – с ловища: №1 „Курелица”, №2 „Ветрен”, №3 „Червената вода”, №4 „Преслап”, №5 „Дебели рът”, №6 „Градечница”, Развъдник. ДН (ЗТ до 463/м1).

12. ЛР на ЛД „Осеновлак” – с ловища: №1 „Странето”, №2 „Ръжана”, №3 „Габровница”, №4 „Лескова”, №5 „Брезов дол”, №6 „Манастира”, Развъдник. ДН (ЗТ до 350/ж, ЗТ до 321/м).

13. ЛР на ЛД „Батулия” – с ловища: №1 „Самотвор”, №2 „Радин дол”, Развъдник.

14. ЛР на ЛД „Огоя” – с ловища: №1 „Кулата”, №2 „Узин дол”, №3 „Гроздов дол”, №4 „Пенова чука”, №5 „Изказница”, №6 „Говежди дол”, №7 „Ловище „Ласкар”, Развъдник. ДН (отд. 968/1, 958/2, ЗТ до 967/е, ЗТ до 966/т, ЗТ до 929/у, ЗТ до 922/г, ЗТ до 863/в1, ЗТ до 853/ч).

15. ЛР на ЛД „Ябланица” – с ловища: №1 „Манастирска стран”, №2 „Тихов дол”, №3 „Стубела”, №4 „Асарица”, Развъдник. ДН (отд. 911/г-част, ЗТ до отд. 916/к). Ново ЧВЗ до отд. 915/п

16. ЛР на ЛД „Луково” – с ловища: №1 „Остър камък”, №2 „Капрелец”, №3 „Ромча”, №4 „Турска могила”. Развъдник. (ДН ЗТ до отд. 948/о, ДН отд. 948/2).

17. ЛР на ЛД „Реброво” – с ловища: №1 „Гробан”, №2 „Лицето”, №3 „Ковачев дол”, №4 „Могилата”, №5 „Странето”, №6 „Градечница”. Развъдник. ДН до отд. 723/б.

18. ЛР на ЛД „Владо Тричков” – с ловища: №1 „Рудениче”, №2 „Широко лице”, №3 „Делова мома”, №4 „Церова глава”, №5 „Здравчов камък”, Развъдник. ДН отд. 1022/9.

19. ЛР на ЛД „Буковец” – с ловища: №1 „Кръстец”, №2 „Дебели горуни”, №3 „Равни дел”, №4 „Оградище”, Развъдник. ДН ЗТ северно от отд. 943/и.

ЛРС „МЕДВЕН-2001” Ботевград

1(20). ЛР на ЛД „Церово” – с ловища: №1 „Цървеняне”, №2 „Каменна река”, Развъдник. ДН ЗТ до 158/г

ЛРС „София-запад”

1(21). ЛР на ЛД „Манастирище” – с ловища: №1 „Равнището”, №2 „Войнишка махала”, №3 „Остри камък”, №4 „Дърти дол”, №5 „Завидовска падина”, Развъдник. ДН ЗТ до отд. 604/ж, ЗТ до отд. 603 у.

2. За главен вид дивеч съобразно екологичната характеристика на местообитанията и основното направление за стопанисване (чл.104 ал.2 и чл.112 и Приложение №27 от Наредба №18 за инвентаризация и планиране в горските територии, ДВ бр.82 /23.10.2015год.) – област **№ III Стара планина**, подобласт №1 Западна Стара планина, се определя:

2.1. За дивеча на свобода в Дивечовъдните участъци:

ДУ „Балдуин” и ДУ „Чукава” - бл.елен, при стопански коеф. = 1,5 (чл.116/ал.8 и Приложение №29 от Наредба №18 за инвентаризация и планиране в горските територии) със съпътстващ вид сърна, дива свиня, заек, яребица.

2.2. За дивеча на свобода в предоставените за стопанисване ловностопански райони на ловните дружини (ЛД) обединени в ЛС „ЛРД Своге”, ЛРС „МЕДВЕН-2001” Ботевград и ЛРС София-запад:

- Дива свиня, при стопански коефициент 1.0, със съпътстващи видове сърна, заек, яребица, планински кеклик, (за ЛР на ЛД Бов и бл. елен и елен лопатар, за ЛР на ЛД „Лакатник” и бл.елен); като планински кеклик ще бъде съпътстващ вид за ЛД „Церово”, ЛД „Бов”, ЛД „Заног”, ЛД „Зимевца”, ЛД „Искрец”, ЛД „Лакатник”, ЛД „Миланово” и ЛД „Осеновлак”.

3. Основните биотехнически мероприятия за подобряване на естествената хранителна база са обозначените на терена (Приложение №34 към чл.126 ал. 1 и 2 от Наредба №18 за инвентаризация и планиране в горските територии), дивечови ниви ще се поддържат в

необходимия сеитбооборот съгласно ловностопанския план, като техните площи са измерени на терена, ще бъдат отразени и на картния материал, като за тези в земеделските територии са изпълнени изискванията на чл.49 ал.1 и ал.3, 4 от ППЗЛОД (съгласие от собствениците).

4. Ловът на хищници ще се извършва индивидуално на определените стървилища за хищници и в другите ловища, когато се ловува в тях.

5. Стървилищата за хищници ще функционират задължително от началото на м.октомври (формирани на вълчите глутници) до м.февруари-март (начало на брачния им период). Съгласно утвърдения със заповед ЗАП - 00609/15.07.2022 г. на изпълнителния директор на ИАГ План за действие за европейския вълк, се **забранява ловуването** му в периода 01 април - 30 юни.

6. Всички ловностопански мероприятия ще бъдат съобразени с изискванията на „Натура-2000“, както и със статута на всички защитени територии.

7. Ловуването в ДУ ще се извършва подборно, като се допуска организиране на групов лов на дива свиня по линията на ОЛТ в подходящи райони, отдалечени от мероприятията за главния вид дивеч.

8. Контролът по изпълнение на ловностопанските мероприятия ще се извършва съвместно от представители на ТП „ДГС Своге“, РПУ гр.Своге, ЛС „ЛРД Своге,“ ЛРС „МЕДВЕН-2001“ Ботевград и ЛРС София-запад.

9. В ловностопанския план да се приложи списък на дивечовите ниви в земеделски територии с кадастрални номера на имотите. Предложението е отправено от инж. Делчо Бозвелиев-главен експерт при РДГ София.

10. В ловностопанския план да се приложи списък на чакалата и стървилищата с GPS координати. Предложението е отправено от инж. Делчо Бозвелиев-главен експерт при РДГ София.

11. Дивечови ниви, които попадат в територии собственост на Община Своге да се съгласуват преди приемане на проекта. Предложението е отправено от инж. Светла Стоева-ръководител звено „Селско и горско стопанство“ община Своге.

Съобразявайки се с горните точки проектанта инж.Е.Илиев да представи черновия вид на новия ловоустройствен план в съответния срок съгласно договора за изпълнение.

Присъствали:

- 1.инж. Тошко Петков– директор на ТП „ДГС Своге“ председател
- 2.инж. Георги Младенов– зам.-директор в ТП „ДГС Своге“ секретар
- 3.инж. Светла Стоева – ръководител звено “Селско и горско стопанство” община Своге-член
- 4.Валентин Стойчков – полицейски инспектор при РУ Своге-член
- 5.Методи Пешев– председател на ЛРС “Грохотен” Своге-член
- 6.Любомир Петро- представител на ЛС „Меден-2001“ Ботевград – член
7. инж. Делчо Бозвелиев- главен експерт при РДГ София
8. инж. Емилиян Илиев – водещ лесоинженер „Агролеспроект“ ЕООД

г. Р. Атанасов
20.08.2001 г.
[подпис]

СВООТЕ
МИНИСТЕРСТВО НА ЗЕМЕДЕЛИЕТО И ГОРИТЕ

Др. № 29
20.08.2001 г.

ЗАПОВЕД
№ РД 46 - 1146
София, 11.8.2001 г.

На основание чл. 7, ал. 5 от Закона за лова и опазване на дивеча и предложение на Началника на Национално управление по горите, внесено с докладна записка с изх. № 93-Т-207/07.08.2001 г. на Национално управление по горите

НАРЕЖДАМ:

I. Определям границите на следните ловностопански райони в района на дейност на ДЛ Своге, както следва:

1. ДЪРЖАВЕН ЛОВНОСТОПАНСКИ РАЙОН

1. ЛОВНОСТОПАНСКИ КОМПЛЕКС - "БАЛДУИН"

Границите на ЛСК "Балдуин" започва от границата с ДЛ - Годеч и отдел I на ДЛ - Своге. Северната граница е границата с ДЛ - Берковица до местността "Елова падина" (пътя Дружево - Вършец) и след това границата с ДЛ - Враца до хижа "Пършевица".

На юг от връх "Пършевица" по билото над с. Оплетня по северните граници на отдели 107 и 108, по южните граници на отдели 74, 73, 72, 71, 70 (над местността "Турица"), 67, 61 включително и южните граници на отдел 52 и 51 до местността "Равно буче" - отдели 19, 50, 49, 48 до р. Пробойница и оттам по границата между отдели 22 и 23 по билото до землищен фонд на с. Заногче.



След това през землищен фонд на с. Зимевица, включително отдели 387 и 388 до пътя за с. Браковци. От там по землищни граници на с. Браковци до затваряне на границата при отдел 1.

Горски фонд – 2640.1 ха.

2. ЛОВНОСТОПАНСКИ КОМПЛЕКС - "ЧУКАВА"

Границата на ЛСК "Чукава" започва от границата между отдели 843 и 844 по западната граница на отдел 366 до м. "Темна чаршия" по пътя за с. Осеновляк, границата на ЛСР "Осеновляк" до м. "Разпадище".

След това по северните граници на отдели 330, 324, и през отдел 321 и по билото до махала "Лескова" и границата с ДЛ – Ботевград.

Източната граница е границата с ДЛ - Ботевград до "Рудешки дол", граница на ЛСР "Търсава",

От там на отдели 885, 882, 869, 871, 874 до "Узин дол". От там по границите на отдели 849, 796, 797 до изходната точка.

Горски фонд – 2567.3 ха

2. ЛОВНОСТОПАНСКИ РАЙОН - РЕДИНА

Ловно-стопански район "Редина" включва землищата на "Лесков дол" с. Редина със следните граници:

Границата на дружината започва от р. Искър в посока североизток по северните граници на отдели 438 (Бандерата), 440, 441, 442 (Мело), 444 (Градище) до "Припор" и оттам по границите на отдели 224, 225, 228 до "Дедови ниви" граница на ЛСР – Бов до връх Издремец, на юг до "Манастирската ливада" по границите на отдели 353, 354, 355, 356 до местността "Старото пладнище" и от "Старото пладнище" по билото включващо отдели 454, 455, 456, 457, 458, 559 до р. Брано.

Южната граница минава по южните граници на отдели 464, 475 (Пресълп), източните граници на отдели 476 и 477 (Нехтеница) до р. Градешница и по течението до вливането ѝ в р. Искър.



Западната граница е по р. Искър до първоначалната точка.

*Горски фонд – 2853.3 ха

Землищен фонд – 1555.3 ха

Общо – 4408.6 ха

3. ЛОВНОСТОПАНСКИ РАЙОН – ЗАНОГЕ

Ловно-стопански район Заногe включва землището на с. Заногe със следните граници:

Южна – Започва от вливането на р. Тудорица в р. Искър, срещу течението на р. Тудорица до махала "Батолов дол" включваща южните граници на отдели 132, 133 и 134. Оттам в същата посока и посока северозапад по землищните граници между с. Заногe и с. Зимевица до границата с отдел 22, граница с ловно-стопански комплекс "Балдуин" до р. Пробойница. На Изток по течението на р. Пробойница до вливането ѝ в р. Искър, отдел 37 срещу течението на р. Искър до първоначалната точка.

Горски фонд – 1196.5 ха

Землищен фонд – 1900.0 ха

Общо – 30 96.5 ха

4. ЛОВНОСТОПАНСКИ РАЙОН "ОСЕНОВЛАК"

Ловно-стопански район Осеновлак включва землищата на с. Осеновлак и с. Брезовдол.



4

В източна и югоизточна посока границата върви по границите на ДЛ – Своге, ДЛ – Мездра и ДЛ – Ботевград до м. "Брезова чука" (извора на р. Габровница).

На юг и югозапад по билото на махала "Лескова", минава през отдел 321 по южните граници на отдел 324, м. "Мареш", м. "Разпалище" и оттам по пътя до м. "Влахина" по южните граници на отдели 337 и 338.

На запад и северозапад по билото и по западните граници на отдели 348, 349, 352, 357, 359 до м. "Попова ливада" и от там до р. Габровница и по северните граници на отдели 288, 291, 292, 293, 300, 301, 302 до затваряне на границите.

Горски фонд 3139.0 ха

Земеделски фонд 2523.0 ха

ВСИЧКО 5662.0 ха

5. ЛОВНОСТОПАНСКИ РАЙОН – БОВ

Ловно-стопански район Бов включва замлицата на гара Бов, с. Бов и с. Желен по действащите землищни граници.

От р. Искър между отдели 192 и 193 по веждата до махала "Кривул" и оттам в югоизточна посока през м. "Преслапо", по билото на в. "Яворец" включващ отдели 207, 208 и 209 до м. "Прекръстето" и в североизточна посока по течението на "Вълков дол" до р. Габровница и срещу течението ѝ до "Баленски дол", включващ отдели 360, 361, 366, 367, 368, 369, 370 и 371 в землище на с. Бов.

От устието на "Баленски дол" в южна посока през местността "Манастирска ливада" по билото на в. "Издримец" до местността "Дедова нива".

На запад – през местността "Коев камък", "Градището", "Мело" и по билото до р. Искър, и по поречието на р. Искър до затваряне на границата.

ГОРСКИ ФОНД – 3002.0 ха

Земеделски фонд – 1250.0 ха

ОБЩО : 4252.0 ха

6. ЛОВНОСТОПАНСКИ РАЙОН – ЛАКАТНИК

ЛСР Лакатник включва землището на село и гара Лакатник.



Границите на ЛСР Лакатник започват от отдел 191 и в западна и в северна посока по поречието на р. Искър и завършва по северната граница на отдел 168, граница с ДЛ – Мездра.

На изток – по билото и източните граници на отдели 168, 169, 246, 181, 182, 183, 217, 375 и 378 до "Вълков дол".

На юг граничи с ЛСР – Бов. Той е северна граница на отдели 210, 211, 218 и 1204 – Селскостопански фонд.

На югозапад от "Луковската вежда" до тунела по югозападните граници на отдели 190, 191 и 192 до началната точка при р. Искър.

ГОРСКИ ФОНД – 1883.2 ха

Земеделски фонд – 1553.8

ОБЩО – 3470.0 ха

7. ЛОВНОСТОПАНСКИ РАЙОН - СВОГЕ

ЛСР– Своге включва землищата на гр. Своге и с. Свидня със следните граници:

Северната граница започва от местността "Братъв камък" и върви по Западната граница на отдели 539, 540, 541, северната граница на отдели 542 (с. Свидня), 426, 427 ("Домишляре"), 430, 431, 437, 436 до р.Искър.

Източната граница е по поречието на р.Искър до южната граница на отдел 484 (или така наречения тунел №7 на жп линията Своге –София).

Южната граница минава по билото на местността "Щърбаница" и между местностите "Циганка" и "Говедарник" по източни граници на отдели 486, 487, южни граници на отдели 488, 489, 490, 498, 499, 500 ("Церя"), 506 до махала "Трубан".

Западната граница е границата с ДЛ – София до затваряне на границата (отдел 539).

ГФ – 2570,3 ха

ЗФ – 1013,4 ха

ОБЩО – 3583.7 ха

8. ЛОВНОСТОПАНСКИ РАЙОН - ИСКРЕЦ

ЛСР – Искрец включва землищата на с.Искрец, с. Бреже и с.Добърчин по следните граници:границата започва от местността "Могила", т.е. по землищни



граница между с.Брези и с.Бракьовци, на северозапад с граница ДЛ – Годеч и на север с дивечовъден участък – Балдуин.

Източната граница върви през местността "Бабина река", т.е. по землищни граници между с.Брези и с.Зимевица, след това през в.Бален до Каишов връх в местността "Вършина" по източните граници на отдели 415, 153, 152, 428 до местността "Опалико".

На юг-югоизток по южните граници на отдели 428, 424 ("Домишлярете"), 422, 420 ("Ценин мост"), 544, 546, 548, 549 ("Равния камък"), след това по източните граници на отдел 556 до "Бакьов камък".

Южната граница е границата с ДЛ – София до отдел 567.

На запад по билото пресича пътя Искрец – София и по западните граници на отдели 568, 569, 570 (пътя за хижа "Родни балкани") до "Белия камък" през местността "Равнище" до началната точка (землищна граница на с.Бракьовци).

Горски Фонд – 4847,1 ха

Земеделски Фонд – 3736,7 ха

ОБЩО – 8583.8 ха

9. ЛОВНОСТОПАНСКИ РАЙОН - ЗИМЕВИЦА

ЛСР – Зимевица включва землищата на село Зимевица, с. Заселе и с.Церово със следните граници:

На запад от границата със землище с.Брези, включващо земеделския фонд на с. Зимевица.

На север по поречието на р. Тодорица, северни граници на отдели 135 и 136.

Източната граница е по поречието на р.Искър до границата между отдели 435 и 436.


На юг минава по южните граници на отдели 432 и 149.

На запад от "Опалико" по западната граница на отдели 151, 154, 155 и 162 до земеделския фонд на с. Зимевица до затваряне на границата.

ГОРСКИ ФОНД – 1887,6 ха

Земеделски Фонд – 3396,2 ха

ОБЩО – 5283.8 ха



10. ЛОВНОСТОПАНСКИ РАЙОН - МИЛАНОВО

ЛСР – Миланово включва землищата на с.Миланово и с. Оплетня по следните граници:

Северната граница започва от северните граници на отдели 108 и 107, 95, 93, 88, 89, 81.

Източната граница е границата с ДЛ – Мездра до отдел 83 (р.Искър).

Южната граница е по поречието на р.Искър до устието на р. Пробойница.

Западната граница е по "Петренски дол" със западни граници на отдели 124, 123, 115, 116, 117 по "Свински дол", "Мушатски дол", северна граница на 110 отдел до началната точка.

Горски Фонд – 2376,9 ха

Земеделски Фонд – 2726,4 ха

ОБЩО – 5103.3 ха

11. ЛОВНОСТОПАНСКИ РАЙОН - БАТУЛИЯ

ЛСР – Батулия включва землищата на село Батулия, с. Буковец и част от с.Бакъово със следните граници:

В северна посока започва от устието на р.Батулийска под махала "Равна нива" по западната граница на отдели 823, 824, 833 до р. Градешница. Оттам срещу течението на реката в източна посока по северните граници на отдели 833, 834 ("Преслъп"), западната граница на отдели 836, 837 и северните граници на отдели 838, 840, 841, 842.

На изток граничи с дивечовъден участък "Търсава", т.е. между отдели 843, 798, 794 (от страна на ловностопански район "Батулия") и отдели 844, 797, 795 (от страна на дивечовъден участък "Търсава").

По посока юг от билото и източните граници на отдели 791, 790, 933, 932, 936 (местностите "Панталей", "Кулата" и "Златъв дол") до р. Елешница, т.е. отдел 959.

В северозападна посока по р.Батулийска и южните граници на отдели 939, 940, 944, 945, 784, 822, 823 до затваряне на границата.

ГОРСКИ ФОНД – 3708,3 ха - 1450

Земеделски Фонд – 2079,3 ха - 1269

ОБЩО – 5787.6 ха



12. ЛОВНОСТОПАНСКИ РАЙОН - ЛУКОВО

ЛСР – Луково включва землището на село Луково със следните граници:

На север-североизток границата започва от водослива на р.Батулийска в р.Искър срещу течението на р.Батулийска до вливането на р. Елешница, по северните граници на отдели 781, 782, 783, 946, 955 и източни граници на отдели 956 и 958.

Южната граница е границата с ДЛ – София.

Западната граница е по поречието на р.Искър до затваряне границата на ловностопанския район.

Горски Фонд – 2126,1 ха

Земеделски Фонд – 274,7 ха

ОБЩО – 2400.8 ха

13. ЛОВНОСТОПАНСКИ РАЙОН – ЯБЛАНИЦА

ЛСР – Ябланица включва землището на село Ябланица със следните граници:

В североизточна посока за почва от р. Елешница по северните граници на отдели 970, 971 (пресича р. Ябланишка), 918, 916, 914 (по билото между "Гашников дол" и "Камчов дол"), 910 ("Говежди дол"), 906 до "Лешки дол".

Източната граница е границата с дивечовъден участък "Търсава" по източните граници на отдели 905, 904 ("Рудешки дол") през р. Ябланишка, източна граница на отдел 901 до границата с ДЛ-София.

Южната граница е границата с ДЛ-София до отдел 970, с който границата на района се затваря.

Горски Фонд – 2127,3 ха

Земеделски Фонд – 1170,6 ха

ОБЩО – 3297.9 ха

14. ЛОВНОСТОПАНСКИ РАЙОН - ОГОЯ

ЛСР – Огоя включва землищата на село Огоя със следните граници:

На север и североизток границата е границата с дивечовъден участък "Търсава" или по северните граници на отдели 853, 852, 850 ("Узин дол"), 873, 872 ("Белевска река"), 868, 867, 866 до "Муртини чукли".

В посока югоизток по източните граници на отдел 866, 864, южна граница 863 (местността "Пенова чукла"), източни граници на отдели 921, 919 до р. Ябланишка през "Бошурат", "Димов камък" до "Кацарска чукла" (отдел 967)

Южна граница е границата с ДЛ-София по р. Елешница до отдел 961 (землищна граница на с. Бакьово).



На север по западната граница на отдели 960, 931, 930, 855 (по билото на "Радино дърво"), 854, 853 до затваряне на границата.

Горски Фонд – 2957,1 ха
Земеделски Фонд – 1119,2 ха
ОБЩО – 4076.3 ха

15. ЛОВНОСТОПАНСКИ РАЙОН - МАНАСТИРИЩЕ

ЛСР – Манастирище включва землищата на село Манастирище и с. Завидовци със следните граници:

Границата на дружината започва от р. Гинска на изток по землищните граници на с. Манастирище и с. Браковци по северните граници на отдел 610, 612, 590 до "Белия камък".

Източната граница на района е по билото на източните граници на отдели 589, 591, 592, 595 (пресича пътя Искрец - София), 596 до границата с ДЛ – София.

Южната граница е границата с ДЛ – София, а западната е с ДЛ- Годеч до Гинска река и затваряне на площта.

Горски Фонд – 1587,8 ха
Земеделски Фонд – 1129,7 ха
ОБЩО – 2717.5 ха

16. ЛОВНОСТОПАНСКИ РАЙОН - ДРУЖЕВО

ЛСР – Дружево включва землищата на село Дружево и част от с. Губислав със следните граници:

Северната граница започва от местността "Равно Буче" с южните граници на отдели 51, 52, 61, 66, 67, 70, 71, 72 (местността "Турица"), 73 и 74.

Източната граница започва от 109 отдел по "Мушатски дол" с източни граници на отдели 111, 112 ("Свински дол"), 113, 114, 58 и 56 ("Петренски дол") до р. Пробойница.

На юг – югозапад границата е по поречието на р. Пробойница до западната граница на отдел 46,47 (махала "Мачище"), северна граница на отдели 48, 49 и източни граници на отдели 50, 19 до затваряне на границата.

Горски Фонд – 1231,1 ха
Земеделски Фонд – 1558,9 ха
ОБЩО – 2790.0 ха



17. ЛОВНОСТОПАНСКИ РАЙОН - ГАБРОВНИЦА

ЛСР – Габровница включва землищата на село Габровница и с.Еленов дол със следните граници:

Източната граница на ЛСР Габровница е границата с ДЛ – Мездра и достига до отдел 283 "Щадимото". Оттам по билото по южните граници на отдели 284 и 286, 287 до устието на река Зеленишка.

В западна посока по поречието на р. Габровница между отдели 280, 368, 369 до "Вълков дол", По южната граница на отдели 375 и 371

На запад от "Червени камък", отдел 377 по билото и по западните граници на отдел 379, 380, 256, 255, 254, 253, 252, 247 до затварянето на границата – р.Искър.

Горски Фонд – 2540,1 ха

Земеделски Фонд – 1111,9 ха

ОБЩО – 3652.0 ха

18. ЛОВНОСТОПАНСКИ РАЙОН - РЕБРОВО

ЛСР – Реброво включва землищата на село Реброво, с. Томпсън, част от с.Церецел и част от с.Владо Тричков със следните граници:

Северната граница започва от махала "Трубан" по билото между местностите "Циганка" и "Говедарник" по северните граници на отдели 705, 701 (до връх "Церя"), 702, 711, 713, 715 (местността "Голямата ливада"), 723, 724, 726 (местността "Кокошинки рът"), западната граница на отдел 727 и северната граница на отдел 483 до пресичане на жп линията и р.Искър на тунел №7. След това по течението на р.Градешница по северната граница на отдел 832.

Източната граница е по източни граници на отдели 832 и 828, по източна и южна граница на отдел 825 до пресичане на р.Искър и срещу течението на реката до границата с отдел 743- ЛСР – Владо Тричков.

На юг-югозапад границата е границата с ЛСР – Владо Тричков по границата на отдели 741, 735 до р. Дълбочица и срещу течението до м. "Трубан",

Горски Фонд – 4655,5 ха 2240,0 ха

Земеделски Фонд – 1636,6 ха 820,0 ха

ОБЩО – 3060.0 ха

19. ЛОВНОСТОПАНСКИ РАЙОН – ВЛАДО ТРИЧКОВ

ЛСР – Владо Тричков включва землището на с. Владо Тричков и част от землището на с. Церицел.



81

Северната граница на ЛСР започва от махала "Грубан" и по течението на р. Дълбожица граници на отдели 706, 707, 708, 709, 717, 721, 722 – граница с ЛСР Реброво.

На Изток на границите на отдели 731,, 734, 747, 744 до р. Искър и срещу течението до отдел 758 граница с ДЛ – София.

На юг – югозапад грънцата върви по границата с ДЛ – София отдели 757, 756 м. "Дядова могила", отдел 755, м. "Равно ливада" – землищна граница със с. Кътина. По границите на отдели 754, 1023, 1019, 1016, 1015, 1014 до първоначалната точка м. Грубан".

Горски фонд – 2240.0 ха

Земеделски фонд – 820.0 ха

ОБЩО – 3060.0 ха

II. Окончателната площ на ловностопанските райони да се уточни с ловоустройствените проекти на ловностопанските райони.

III. Настоящата заповед да се сведе до знанието на Началника на Национално управление по горите за сведение и изпълнение.

IV. Контролът по изпълнението на настоящата заповед възлагам на ресорния заместник министър.

МИНИСТЪР:



/инж. Мехмед Дикме/



Вх. № 122 /
07.10.2003 г.



МИНИСТЕРСТВО НА ЗЕМЕДЕЛИЕТО И ГОРИТЕ

г-н Никол.
за извършване и

23.09.03

ЗАПОВЕД

№..... 1049-190
София, 23.09. 2003 г.

На основание чл.7, ал.5 от Закона за лова и опазване на дивеча и предложение на Началника на Националното управление по горите, внесено с докладна записка с изх. № 93-ИИ-95/11.09.2003 г. г. на Национално управление по горите

НАРЕЖДАМ:

- I. Отменям т. 17 от заповед № РД 46-1476/14.08.2001 г. на Министъра на земеделието и горите;
- II. Утвърждавам граници на следните ловностопански райони в района на дейност на ДЛ Своге:

ЛОВНОСТОПАНСКИ РАЙОН – ЕЛЕНОВ ДОЛ

Граници:

Източната започва от връх "Остра могила" и по границата с Държавно лесничество Мездра, отдели 271, 272, 273, 274 до 283 и 284 до местността "Щадимо".

На юг по границата на отдели 284, 286 и 287 до поречието на река "Габровница", граница с ЛСР – Осенов лак.

На запад по поречието на река "Габровница", отдели 281, 280, 279, 269, 268 до "Писан дол".

На север - североизток отдели 264, 265, 266 до връх "Остра могила" – изходна точка.

Горски фонд –	1229 ха.
Земеделски фонд –	570 ха.

Общо: 1799 ха.



ЛОВНОСТОПАНСКИ РАЙОН – ГАБРОВНИЦА

Граници:

Северната граница на ЛСР Габровница започва по границата на 248 и по поречието на р. "Искър", отдел 249 до устието на река Габровница.

На изток по границите на отдели 261, 262, 264 и 265 - до връх "Остра могила", по границата с Държавно лесничество Мездра

На юг по границите между отдели 265 и 266 до коритото на река Габровница - срещу течението до устието на "Вълков дол", отдел 375 и нагоре до местност "Червен камък" отдел 377.

Западната граница е по билото от местност "Червени камък" до р. Искър – изходна точка: отдели 380, 256, 255, 254, 252 и 247 граница с ЛСР Лакатник.

Горски фонд – 1311,1 ха.
Земеделски фонд – 541,9 ха.

Общо: 1853,0 ха.

III. Окончателната площ на ловностопанските райони да се уточни с ловоустройствените проекти на гореописаните ловностопански райони.

IV. Настоящата заповед да се сведе до знанието на началника на Националното управление по горите за сведение и изпълнение.

V. Контролът по изпълнението на настоящата заповед възлагам на ресорния заместник министър.

ЛИ/ ИПОЛС

МИНИСТЪР:





РЕПУБЛИКА БЪЛГАРИЯ
МИНИСТЪР НА ЗЕМЕДЕЛИЕТО, ХРАНИТЕ И ГОРИТЕ

ЗАПОВЕД

№ *РД 49-222*
София, ... *14.09* ... 2017 г.

На основание чл. 25, ал. 4 от Закона за администрацията, чл. 7, ал.6 и ал.7 от Закона за лова и опазване на дивеча (ЗЛОД), чл.3, ал.2 от Правилника за прилагане на ЗЛОД и предложение на изпълнителния директор на Изпълнителна агенция по горите (ИАГ) - внесено с докладна записка с рег. индекс № *13-876/06.06.17* на ИАГ,

НАРЕЖДАМ:

Изменям и допълвам заповед № РД 46-1476/14.08.2001 г. на министъра на земеделието и горите както следва:

1. Точка 11. „ЛОВНОСТОПАНСКИ РАЙОН – БАТУЛИЯ“ се изменя както следва:

„11. ЛОВНОСТОПАНСКИ РАЙОН – БАТУЛИЯ

Източната граница върви по землищната граница между селата Буковец и Бакъово през отдели 936, 937 и 938 до махала Уровиш.

След това на север през отдел 786 до р. Оградешка. Продължава на север през отдел 805 по десен приток на р. Оградешка. След това през билото, по ляв приток на р. Кръстешка, до самата река. Продължава на север по р. Кръстешка и се отклонява на запад по десен приток на реката през отдел 817, през отдел 835, през местността „Дебелец“ и стига до р. Градешница.

Западната граница започва от р. Градешница по границите между отдели 832 и 833; 820 и 829; 821 и 829; 824 и 828. След това по границата между отдели 824 и 825 до р. Батулийска. Продължава по реката до с. Бакъово. След с. Бакъово минава по границата на отдел 959 с ТП „ДГС София“. Отклонява се на север по границите на отдели 959 и 961; 959 и 960 през местността „Добравник“, по границата на отдели 936 и 931 до сливането с източната граница.

ПЛОЩ:

Горска територия - 1450.2 ха

Земеделска територия - 1269.4 ха

Общо: 2719.6 ха



2. Създава се т. 11а, както следва:

11а. ЛОВНОСТОПАНСКИ РАЙОН – БУКОВЕЦ

ЛР „Буковец“ обхваща по-голямата част от землището на с. Буковец.

На север границата започва по течението на р. Градешница до границата на отдел 840. След това по пътя до местността „Брано“. Спуска на югоизток по десен приток на р. Кръстец до самата река. Продължава на север по реката и се отклонява по ляв приток до пътя за с. Буковец и стига до границата между отдели 843 и 844.

На изток границата върви по границата между отдели 843 и 844 до с. Буковец. След това се отклонява по дол през отдели 794 и 795 до границата със с. Огоя. Продължава на юг по източната граница на отдели 795, 791 и 790. Отклонява се на югоизток до границата на отдел 856. След това продължава на юг по границата на отдели 932 и 930 през местността „Войнишка могила“, по землищната граница между селата Огоя и Буковец, след което по десен приток на р. Огойска до землищната граница между селата Буковец и Бакъово.

Южната граница върви по землищната граница между селата Буковец и Бакъово през отдели 936, 937 и 938.

Западната граница върви по землищната граница между селата Буковец и Бакъово до махала Уровиш. След това на север през отдел 786 до р. Оградешка. Продължава на север през отдел 805 по десен приток на р. Оградешка. След това през билото по ляв приток на р. Кръстешка до самата река. Продължава на север по р. Кръстешка и се отклонява на запад по десен приток на реката през отдел 817, през отдел 835, през местността „Дебелец“ и стига до р. Градешница. Продължава на север по р. Градешница, след което се отклонява през отдел 837 до махала Рулин рът.

ПЛОЩ:

Горска територия - 2258.1 ха

Земеделска Територия - 809.9 ха

Общо: 3068.0 ха

Забележка: От общата площ на землището е подвадена площта на ДДУ „Чукава“ попадаща в обхвата на землището на с. Буковец, а именно: ГТ - 440.6 ха и ЗТ - 186.2 ха.”

Мотиви:

С писмо с рег. индекс ИАГ-14365/15.04.2016 г. в Изпълнителна агенция по горите постъпва предложения от директора на ТП „ДГС Своге“ за разделяне на ловностопански район - БАТУЛИЯ на два ловностопански района – ЛР Батулия и ЛР Буковец. Всички изисквания на чл.3а от Правилника за прилагане на Закона за лова и опазване на дивеча са спазени. Приложени са:

- заверено копие от протокол от общо събрание на ловнорибарска дружина „Батулия“, съдържащо решение за изменение на границите на района, взето с обикновено мнозинство (списъчен състав 69 ловци, присъствали и подписали се 39 ловци);
- решение на Управителния съвет на Ловнорибарско сдружение „Грохотен“ Своге за изменение на границите на ловностопански район „Батулия“;
- мотивирано предложение от ТП „ДГС Своге“.

С разделянето на ловностопански район „Батулия“ на два ловностопански района – ЛР Батулия и ЛР Буковец ще се удовлетвори общото желание на ловците от ловнорибарска дружина „Батулия“. Ще се премахнат предпоставките за конфликти между ловците от двете населени места и ще се създадат по-добри условия за правилното стопанисване на дивеча.



Настоящата заповед да се сведе до знанието на изпълнителния директор на Изпълнителна агенция по горите, директора на дирекция „Развитие на горския сектор“ в Министерство на земеделието, храните и горите, директора на СЗДП гр. Берковица и директора на ТП „ДГС Своге“ за сведение и изпълнение.

РУМЕН ПОРОЖАНОВ
МИНИСТЪР



СБ/ЛС



МИНИСТЕРСТВО НА ЗЕМЕДЕЛИЕТО И ХРАНИТЕ



"СЕВЕРОЗАПАДНО ДЪРЖАВНО ПРЕДПРИЯТИЕ"
ТП ДЪРЖАВНО ГОРСКО СТОПАНСТВО - СВОГЕ

ДОГОВОР
ЗА ПРЕДОСТАВЯНЕ НА СТОПАНИСВАНЕТО И ПОЛЗВАНЕТО НА ДИВЕЧА В
ЛОВНОСТОПАНСКИТЕ РАЙОНИ НА ЛОВНИТЕ ДРУЖИНИ В СЪСТАВА НА ЛОВНИТЕ
СДРУЖЕНИЯ ПО ЧЛ. 30 ОТ ЗЛОД

№ 42/06.08.2024г. г.

/По регистъра на договорите на ТП „ДГС СВОГЕ“/

Днес, 06.08. 2024 г., в гр. Своге, на основание чл. 29, ал. 8 от Правилника за прилагане на Закона за лова и опазване на дивеча (ППЗЛОД), във връзка с чл. 36, ал. 3 от ЗЛОД, се сключи настоящият договор между:

1. **ТП „ДЪРЖАВНО ГОРСКО СТОПАНСТВО СВОГЕ“ към „СЕВЕРОЗАПАДНО ДЪРЖАВНО ПРЕДПРИЯТИЕ“ ДП гр. ВРАЦА**, ЕИК: 2016174760092, седалище и адрес на управление: гр. Своге, представлявано от инж. Тошко Петков, в качеството му на Директор и Сашка Доцева-Василева, в качеството ѝ на РСО-главен счетоводител, наричано за краткост **ВЪЗЛОЖИТЕЛ**, от една страна, и

2. **ЛОВНО-РИБАРСКО ДРУЖЕСТВО ГРОХОТЕН СВОГЕ**, гр. Своге, с ЕИК 130491481, седалище и адрес на управление: гр. Своге, ул.Александър Стамболийски № 6, представлявано от МЕТОДИ СИМЕОНОВ ПЕШЕВ, в качеството му на Председател на Управителния съвет и наричано накратко **ИЗПЪЛНИТЕЛ**, от друга страна при следните условия:

І. ПРЕДМЕТ НА ДОГОВОРА

Чл. 1. **ВЪЗЛОЖИТЕЛЯТ** възлага, а **ИЗПЪЛНИТЕЛЯТ** приема да осъществява дейностите по стопанисване и ползване на дивеча в следния/ следните ловностопански райони на ловните дружини по чл. 29 от ЗЛОД в състава на Ловното сдружение страна по настоящия договор:

№	ЛОВНО СТОПАНСКИ РАЙОН
1	ПЛСР Батулия
2	ПЛСР Бов
3	ПЛСР Буковец
4	ПЛСР Владо Тричков
5	ПЛСР Габровница 1
6	ПЛСР Дружево
7	ПЛСР Еленов дол
8	ПЛСР Заног
9	ПЛСР Зимевица
10	ПЛСР Искрец
11	ПЛСР Луково
12	ПЛСР Лъкатиц

Заличени данни
съгласно Регламент
678/2016 на ЕС

Заличени данни
съгласно Регламент
678/2016 на ЕС

1

13	ПЛСР Миланово
14	ПЛСР Огоя
15	ПЛСР Осеновлак
16	ПЛСР Реброво
17	ПЛСР Редина
18	ПЛСР Своге
19	ПЛСР Ябланица

II. СРОК НА ДОГОВОРА

Чл. 2. Настоящият договор е със срок 15 /петнадесет / години от датата на сключването му, съгласно разпоредбата на чл. 45, ал. 1 от ППЗЛОД, а именно до **06 08.2039 г.**

III. ПРАВА И ЗАДЪЛЖЕНИЯ НА ВЪЗЛОЖИТЕЛЯ

Чл. 3. **ВЪЗЛОЖИТЕЛЯТ** е длъжен:

1. да предостави на ИЗПЪЛНИТЕЛЯ копие на актуален ловностопански план/план за ловностопанската дейност на електронен или хартиен носител, с приложен картен материал на ловностопанските райони по чл. 1. За предоставените документи се съставя двустранен приемателно-предавателен протокол;
2. да предоставя своевременно разрешителни за ловуване, съобразно утвърдения план за ползване на отделните видове дивеч, а също така и разрешителни за ловуване на мигриращите видове.

Чл. 4. **ВЪЗЛОЖИТЕЛЯТ** има право да:

1. контролира и одобрява таксацията на дивеча в предоставения ловностопански район;
2. контролира изпълнението на годишния план за ползване на всички видове дивеч;
3. контролира събирането и разходването на годишните вноски за стопанисване и ползване на дивеча, съгласно изискванията на чл. 65, чл.65а, чл.65б, чл. 65в от ППЗЛОД;
4. осъществява контрол по опазването и охраната на дивеча и контрол при ползването.

Чл. 5. (1) **ВЪЗЛОЖИТЕЛЯТ** може да осъществява контрол и да дава писменни указания по изпълнението на този договор, стига да не възпрепятства работата на ИЗПЪЛНИТЕЛЯ и да не нарушава оперативната му самостоятелност.

(2) Указанията на ВЪЗЛОЖИТЕЛЯ по ал. 1, издадени в съответствие със Закона за лова и опазване на дивеча, Правилника за прилагане на Закона за лова и опазване на дивеча и други приложими нормативни актове са задължителни за ИЗПЪЛНИТЕЛЯ.

IV. ПРАВА И ЗАДЪЛЖЕНИЯ НА ИЗПЪЛНИТЕЛЯ

Чл. 6. **ИЗПЪЛНИТЕЛЯ** е длъжен да:

1. извърши таксация на дивеча по график, одобрен от ВЪЗЛОЖИТЕЛЯ;
2. изготвя проекто-планове за ползване на едър, местен дребен дивеч и хищници, съгласно изискванията на чл. 63, ал.1 и 2 от ППЗЛОД и да прави предложения за промяна при възникнали обстоятелства;
3. заплати дължимите вноски за ползване на дивеча, съгласно изискванията на чл.65, чл.65а от ППЗЛОД;
4. организира и осъществи стопанисването на дивеча, като извършва подхранване на дивеча, създава и поддържа специализирана фуражна база за дивеч, изгражда ловностопански съоръжения, регулира числеността на дивеча в съответствие с изискванията на ЗЛОД, ППЗЛОД и ловностопанския план/план за ловностопански дейности;
5. опазва и охранява дивеча в предоставените ловностопански райони;
6. изпълнява писмените указания, дадени от Възложителя, в това число и при констатираните отклонения от изпълнението на договора.

Чл. 7. Да ползва дивеча в границите на ловностопанските райони, принадлежащи на ловните дружини, регистрирани в състава на сдружението, в съответствие с изискванията на ЗЛОД, ППЗЛОД и утвърдения план за ползване на едър, местен дребен дивеч и хищници.

Заличени данни
съгласно Регламент
678/2016 на ЕС

Заличени данни
съгласно Регламент
678/2016 на ЕС

V. ИЗМЕНЕНИЕ НА ДОГОВОРА

Чл. 8. (1) Настоящият договор се изменя с двустранно писмено допълнително споразумение, което е неразделна част от договора, при:

1. напускането на ловна дружина от друго сдружение и преминаването ѝ в сдружението, страна по този договор;
2. напускането на ловна дружина от сдружението, страна по този договор и преминаването ѝ в друго сдружение;

(2) Обстоятелствата по ал. 1, т. 1 и т. 2 се доказват с влязло в сила решение на общото събрание на дружината и с решение за приемането ѝ от ловното сдружение, в което дружината преминава, в съответствие с действащата нормативна уредба и с Устава на сдружението или с влязло в сила съдебно решение.

(3) **ВЪЗЛОЖИТЕЛЯТ** може да измени договора с едностранно писмено предизвестие до **ИЗПЪЛНИТЕЛЯТ**:

1. когато са налице обстоятелствата по ал. 1, т. 2 и **ИЗПЪЛНИТЕЛЯ** откаже да подпише споразумение;
2. при промяна на нормативната уредба, която противоречи на договора.

VI. ПРЕКРАТЯВАНЕ НА ДОГОВОРА

Чл. 9. (1) Настоящият договор се прекратява:

1. с изтичане на срока по чл. 2;
2. при прекратяване на юридическо лице – страна по договора;
3. по взаимно съгласие на страните по него, изразено писмено;
4. при констатирани нарушения по чл. 29 и чл. 30 от ЗЛОД.

(2) В случаите по ал. 1, т. 4, договорът се прекратява с едномесечно писмено предизвестие от **ВЪЗЛОЖИТЕЛЯ**, отправено към **ИЗПЪЛНИТЕЛЯ**.

(3) Договорът може да бъде прекратен с едностранно писмено уведомление от всяка една от страните, поради **обективни** причини - форсмажорни обстоятелства, непреодолима сила и други обстоятелства, възникнали след сключването му, в резултат на които неговото изпълнение е обективно невъзможно, когато последиците от настъпилото обстоятелство не могат да бъдат предотвратени с полагане на дължимата грижа и със съществуващите средства и възможности на науката и техниката.

VII. САНКЦИИ

Чл. 10. (1) При неизпълнение на договорните задължения от страна на **ИЗПЪЛНИТЕЛЯ**, **ВЪЗЛОЖИТЕЛЯ**, по предложение на Комисията по ловно стопанство, РДГ, или УС на ловното сдружение, със заповед забранява ползването на дивеча за срок до 1 година.

(2) Страните по договора не дължат обезщетения за неизпълнение на задълженията си по него, ако то се дължи на форсмажорни обстоятелства, уважени реституционни претенции или непреодолима сила и други обстоятелства, възникнали след сключването на договора, в резултат на които неговото изпълнение е обективно невъзможно. В този случай всяка от страните е длъжна писмено да уведоми насрещната страна в 3-дневен срок от настъпване на събитието и да приложи доказателства за това.

VIII. СЪОБЩЕНИЯ

Чл. 11. (1) Всички съобщения и уведомления, включително и за изменение или прекратяване на договора, ще се извършват в писмена форма.

(2) При промяна на седалището или адреса за кореспонденция на някоя от страните по договора, същата е длъжна в седемдневен срок да информира другата страна. В противен случай всички съобщения, уведомления и книжа се считат за редовно връчени по първоначалния адрес.

Заличени данни
съгласно Регламент
678/2016 на ЕС

Заличени данни
съгласно Регламент
678/2016 на ЕС

IX. ДОПЪЛНИТЕЛНИ РАЗПОРЕДБИ

- Чл. 12. (1) Настоящият договор влиза в сила от датата на неговото подписване.
- (2) Въпросите, възникнали при прилагането на този договор, се решават по взаимно съгласие между страните. В случай, че това се окаже невъзможно, страните се съгласяват, че всички спорове, породени от този договор или отнасящи се до него, включително спорове, породени или отнасящи се до неговото тълкуване, недействителност, неизпълнение или прекратяване, както и спорове за попълване на празноти в договора или приспособяването му към нововъзникнали обстоятелства, ще бъдат решавани от компетентния съд по седалището на ТП „ ДГС Своге “, съобразно правилата за родова подсъдност.
- (3) За неуредените с договора въпроси се прилагат действащите нормативни актове в страната.
- (4) Нищожността на някоя клауза на договора не води до нищожност на друга клауза или на договора като цяло.
- (5) Настоящият договор може да бъде изменен по взаимно съгласие между страните, в писмена форма, или едностранно при предвидените в настоящия договор случаи.
- (6) В случаите на преобразуване при правопримство, правопримникът на страната встъпва в правата и задълженията ѝ по договора.
- (7) Договорът се подписва в два еднообразни екземпляра – по един за всяка от страните.

ВЪЗЛОЖИТЕЛ:

Заличени данни
съгласно Регламент
678/2016 на ЕС

Директор:

/инж. Тошко Петков /

РСО- Гл. Счетоводител:

/Сашка Доцева-Василева/

Съгласувал,

Юрисконсулт ТП „ДГС Своге“:

/Емилия Митова/

Заличени данни
съгласно Регламент
678/2016 на ЕС

Заличени данни
съгласно Регламент
678/2016 на ЕС

ИЗПЪЛНИТЕЛ:

Заличени данни
съгласно Регламент
678/2016 на ЕС

Председател:

/Методи Нешев/



ДОГОВОР

№82/27.10.2010г.

за предоставяне на стопанисването на дивеча на ловните
сдружения по чл. 30 от Закона за лова и опазване на дивеча

Днес, 27.10.2010г. на основание на чл. 29, ал. 8 от ППЗЛОД и
Заповед РД 49-181/15.10.2010 г. на Министъра на Земеделието и
Храните се сключи настоящият договор между:

ДГС Своге, гр.Своге, ул."Звънче"№2, ЕИК 000740488,
представявано от инж.Сашо Михайлов Георгиев - Директор, наричано
за краткост **ВЪЗЛОЖИТЕЛ** и

ЛРС "Медвен-2001", гр. Ботевград, Булстат:130561531,
представявано от Павлин Иванов Марков- Председател,
наричано за краткост **ИЗПЪЛНИТЕЛ**.

I. ПРЕДМЕТ И СРОК НА ДОГОВОРА

- 1.1 **ВЪЗЛОЖИТЕЛЯТ** възлага, а **ИЗПЪЛНИТЕЛЯТ** приема да извършва
стопанисването и ползването на дивеча в Ловностопански район:
"Церово"-землище с.Церово –с площ 1502.00ха, създаден със
Заповед №РД49-181/15.10.2010г. на Министъра на Земеделието и
Храните на територията на ДГС Своге.
- 1.2 Срокт на договора е до 2024 година. (съгласно чл.45 ал.1 от
ППЗЛОД, срока на договора е 15 години)

II. ПРАВА И ЗАДЪЛЖЕНИЯ НА ВЪЗЛОЖИТЕЛЯ

- 2.1 Да контролира и одобрява таксацията на дивеча в предоставените
ловностопански райони и да отразява резултатите в протокол
изготвен по образец.
- 2.2 Да одобрява плановете за ползване на разселен дивеч в
предоставените ловностопански райони.
- 2.3 Да одобрява и контролира изпълнението на "Програма за
стопанисване и развитие на дивечовите запаси" за всеки един от
предоставените ловностопански райони и да отрази резултатите в
протокол изготвен по образец.
- 2.4 Да предоставя своевременно разрешителни за отстрел, съобразно
утвърдения план за ползване на отделните видове дивеч, а също
така и разрешителни за отстрел на мигриращите видове.
- 2.5 Да контролира изпълнението на годишния план за ползване на
всички видове дивеч (включително улова на жив дивеч за
разселване и износ).
- 2.6 Да контролира събирането и разходването на годишните вноски за
стопанисване и ползване на дивеча съгласно изискванията на чл.
65, чл. 65а, чл. 65б и чл. 65в от ППЗЛОД.
- 2.7 Да осъществява охрана на дивеча и контрол при ползването.

- 2.6 Да контролира събирането и разходването на годишните вноски за стопанисване и ползване на дивеча съгласно изискванията на чл. 65, чл. 65а, чл. 65б и чл. 65в от ППЗЛОД.
- 2.7 Да осъществява охрана на дивеча и контрол при ползването.
- 2.8 Да осигури безвъзмездно площи от Държавния горски фонд за изграждане на специализирана фуражна база.

III. ПРАВА И ЗАДЪЛЖЕНИЯ НА ИЗПЪЛНИТЕЛЯ

- 3.1 Да обобщи и предостави данните за извършената таксация от Ловните Дружини по одобрен график и да ги предостави на ВЪЗЛОЖИТЕЛЯ.
- 3.2 Да изготвя проекта – планове за ползване на едър, местен дребен дивеч и хищници, съгласно изискванията на чл. 63, ал.1 и 2 от ППЗЛОД и да прави предложения за промяна при възникнали обстоятелства.
- 3.3 Да събира и предостави на ВЪЗЛОЖИТЕЛЯ дължимите годишни вноски за стопанисване и ползване на дивеча съгласно изискванията на чл. 65, чл. 65а, чл.65б и чл. 65в на ППЗЛОД.
- 3.4 Ежегодно да разработва "Програма за стопанисване и развитие на дивечовите запаси" за всеки един от предоставените ловностопански райони, съобразена с изискванията на ловоустройствения проект и действащите нормативни документи, в срок до 10април на текущата година.
- 3.5 Да обезпечи изпълнението на "Програма за стопанисване и развитие на дивечовите запаси" за всеки един от предоставените ловностопански райони.
- 3.6 Да организира и осъществи стопанисването на дивеча в съответствие с изискванията на чл.37 ал.1 от ЗЛОД и ППЗЛОД.
- 3.7 Да опазва и охранява дивеча в предоставените ловностопански райони.
- 3.8 Да осигурява съгласно разпоредбата на чл.34 ветеринарномедицинско обслужване на дивеча.
- 3.9 Да организират и извършват подхранване на дивеча. Да създават и поддържат специализирана фуражна база за дивеч. Да изграждат ловностопански съоръжения, да регулират числеността на дивеча. Да опазват дивеча и участват в неговата охрана.

IV. ПРЕКРАТЯВАНЕ НА ДОГОВОРА

- 4.1 Настоящият договор се прекратява :
 - 4.1.1 с изтичане на срока му;
 - 4.1.2 при прекратяване на една от страните по договора;
 - 4.1.3 по взаимно съгласие на страните;
 - 4.1.4 при констатирани нарушения по чл. 29 и чл.30 от ЗЛОД.
- 4.2 В случаите по т. 4.1.4, договорът се прекратява с едномесечно писмено предизвестие от директора на ДГС Своге, отправено към лицето, което представлява сдружението.

V. САНКЦИИ

- 5.1 При забава на плащания по настоящия договор, неизправната страна дължи на изправната неустойка в размер на законната лихва.
- 5.2 При неизпълнение на договорните задължения от страна на ИЗПЪЛНИТЕЛЯ директора на ДГС Своге, по предложение на Комисията по ловно стопанство, Съвета по лова към РДГ или на Управителния съвет на ловното сдружение по чл. 30 и чл. 31 от ЗЛОД, със заповед забранява ползването на дивеча в съответния ловностопански район за срок до две години.

VI. ДОПЪЛНИТЕЛНИ РАЗПОРЕДБИ

- 6.1 Настоящият договор влиза в сила от датата на неговото подписване.
- 6.2 Възникналите спорове относно тълкуването на настоящия договор се решават чрез преговори и взаимно съгласие между страните, а когато това липсва, спорът се решава от компетентния съд.
- 6.3 За неуредените случаи в настоящия договор се прилагат разпоредбите на българското законодателство.
- 6.4 Настоящият договор може да бъде изменян по взаимно съгласие между страните, изразено в писмена форма.
- 6.5 Ежегодно разработваните и одобрявани "Програми за стопанисване и развитие на дивечовите запаси", както и протоколи за изпълнението им, са неразделна част от настоящия договор.

Съгласувал: юрк. Б. Лозанова:

Заличени данни
съгласно Регламент
678/2016 на ЕС


ВЪЗЛОЖИТЕЛ:

Заличени данни
съгласно Регламент
678/2016 на ЕС

Директор инж. С. Георгиев/

ИЗПЪЛНИТЕ
/ЛРС

Заличени данни
съгласно Регламент
678/2016 на ЕС



МИНИСТЕРСТВО НА ЗЕМЕДЕЛИЕТО И ХРАНИТЕ



"СЕВЕРОЗАПАДНО ДЪРЖАВНО ПРЕДПРИЯТИЕ"
ТП ДЪРЖАВНО ГОРСКО СТОПАНСТВО - СВОГЕ

ДОГОВОР
ЗА ПРЕДОСТАВЯНЕ НА СТОПАНИСВАНЕТО И ПОЛЗВАНЕТО НА ДИВЕЧА В
ЛОВНОСТОПАНСКИТЕ РАЙОНИ НА ЛОВНИТЕ ДРУЖИНИ В СЪСТАВА НА ЛОВНИТЕ
СДРУЖЕНИЯ ПО ЧЛ. 30 ОТ ЗЛОД

№ 44/06.08.2024 г...... Г.

/По регистъра на договорите на ТП „ДГС СВОГЕ“/

Днес, 06.08. 2024 г., в гр. Своге, на основание чл. 29, ал. 8 от Правилника за прилагане на Закона за лова и опазване на дивеча (ППЗЛОД), във връзка с чл. 36, ал. 3 от ЗЛОД, се сключи настоящият договор между:

1. ТП „ДЪРЖАВНО ГОРСКО СТОПАНСТВО СВОГЕ“ към „СЕВЕРОЗАПАДНО ДЪРЖАВНО ПРЕДПРИЯТИЕ“ ДП гр. ВРАЦА, ЕИК: 2016174760092, седалище и адрес на управление: гр. Своге, представлявано от инж. Тошко Петков, в качеството му на Директор и Сашка Доцева-Василева, в качеството ѝ на РСО-главен счетоводител, наричано за краткост **ВЪЗЛОЖИТЕЛ**, от една страна, и

2. **ЛОВНО-РИБАРСКО ДРУЖЕСТВО СОФИЯ-ЗАПАД**, гр. София, с ЕИК 130100363, седалище и адрес на управление: гр. София, р-н Средец пл. СЛАВЕЙКОВ № 1-Б, вх. Б, ет. 3, представлявано от ИВАН НИКОЛОВ БОЯДЖИЕВ/ СВЕТОСЛАВ ЛЮБОМИРОВ ГЕОРГИЕВ в качеството му на Председател / Заместник Председател на Управителния съвет и наричано накратко **ИЗПЪЛНИТЕЛ**, от друга страна при следните условия:

I. ПРЕДМЕТ НА ДОГОВОРА

Чл. 1. **ВЪЗЛОЖИТЕЛЯТ** възлага, а **ИЗПЪЛНИТЕЛЯТ** приема да осъществява дейностите по стопанисване и ползване на дивеча в следния/ следните ловностопански райони на ловните дружини по чл. 29 от ЗЛОД в състава на Ловното сдружение страна по настоящия договор:

№	ЛОВНО СТОПАНСКИ РАЙОН
1	ПЛСР Манастирище

II. СРОК НА ДОГОВОРА

Чл. 2. Настоящият договор е със срок 15 /петнадесет / години от датата на сключването му, съгласно разпоредбата на чл. 45, ал. 1 от ППЗЛОД, а именно до **06. 08. 2039 г.**

Заличени данни
съгласно Регламент
678/2016 на ЕС

Заличени данни
съгласно Регламент
678/2016 на ЕС

III. ПРАВА И ЗАДЪЛЖЕНИЯ НА ВЪЗЛОЖИТЕЛЯ

Чл. 3. **ВЪЗЛОЖИТЕЛЯТ** е длъжен:

1. да предостави на ИЗПЪЛНИТЕЛЯ копие на актуален ловно стопански план/план за ловно стопанската дейност на електронен или хартиен носител, с приложен картен материал на ловно стопанските райони по чл. 1. За предоставените документи се съставя двустранен приемателно-предавателен протокол;
2. да предоставя своевременно разрешителни за ловуване, съобразно утвърдения план за ползване на отделните видове дивеч, а също така и разрешителни за ловуване на мигриращите видове.

Чл. 4. **ВЪЗЛОЖИТЕЛЯТ** има право да:

1. контролира и одобрява таксацията на дивеча в предоставения ловно стопански район;
2. контролира изпълнението на годишния план за ползване на всички видове дивеч;
3. контролира събирането и разходването на годишните вноски за стопанисване и ползване на дивеча, съгласно изискванията на чл. 65, чл.65а, чл.65б, чл. 65в от ППЗЛОД;
4. осъществява контрол по опазването и охраната на дивеча и контрол при ползването.

Чл. 5. (1) **ВЪЗЛОЖИТЕЛЯТ** може да осъществява контрол и да дава писмени указания по изпълнението на този договор, стига да не възпрепятства работата на ИЗПЪЛНИТЕЛЯ и да не нарушава оперативната му самостоятелност.

(2) Указанията на ВЪЗЛОЖИТЕЛЯ по ал. 1, издадени в съответствие със Закона за лова и опазване на дивеча, Правилника за прилагане на Закона за лова и опазване на дивеча и други приложими нормативни актове са задължителни за ИЗПЪЛНИТЕЛЯ.

IV. ПРАВА И ЗАДЪЛЖЕНИЯ НА ИЗПЪЛНИТЕЛЯ

Чл. 6. **ИЗПЪЛНИТЕЛЯ** е длъжен да:

1. извърши таксация на дивеча по график, одобрен от ВЪЗЛОЖИТЕЛЯ;
2. изготвя проекто-планове за ползване на едър, местен дребен дивеч и хищници, съгласно изискванията на чл. 63, ал.1 и 2 от ППЗЛОД и да прави предложения за промяна при възникнали обстоятелства;
3. заплати дължимите вноски за ползване на дивеча, съгласно изискванията на чл.65, чл.65а от ППЗЛОД;
4. организира и осъществи стопанисването на дивеча, като извършва подхранване на дивеча, създава и поддържа специализирана фуражна база за дивеч, изгражда ловно стопански съоръжения, регулира числеността на дивеча в съответствие с изискванията на ЗЛОД, ППЗЛОД и ловно стопанския план/план за ловно стопански дейности;
5. опазва и охранява дивеча в предоставените ловно стопански райони;
6. изпълнява писмените указания, дадени от Възложителя, в това число и при констатирано отклонение от изпълнението на договора.

Чл. 7. Да ползва дивеча в границите на ловно стопанските райони, принадлежащи на ловните дружини, регистрирани в състава на сдружението, в съответствие с изискванията на ЗЛОД, ППЗЛОД и утвърдения план за ползване на едър, местен дребен дивеч и хищници.

V. ИЗМЕНЕНИЕ НА ДОГОВОРА

Чл. 8. (1) Настоящият договор се изменя с двустранно писмено допълнително споразумение, което е неразделна част от договора, при:

1. напускането на ловна дружина от друго сдружение и преминаването ѝ в сдружението, страна по този договор;

2. напускането на ловна дружина от сдружението, страна по този договор и преминаването ѝ в друго сдружение;

(2) Обстоятелствата по ал. 1, т. 1 и т. 2 се доказват с влязло в сила решение на общото събрание на дружината и с решение за приемането ѝ от ловното сдружение, в което дружината преминава, в съответствие с действащата нормативна уредба и с Устава на сдружението или с влязло в сила съдебно решение.

(3) **ВЪЗЛОЖИТЕЛЯТ** може да измени договора с едностранно писмено предизвестие до **ИЗПЪЛНИТЕЛЯТ**:

1. когато са налице обстоятелствата по ал. 1, т. 2 и **ИЗПЪЛНИТЕЛЯ** откаже да подпише споразумение;

Заличени данни
съгласно Регламент
678/2016 на ЕС

Заличени данни
съгласно Регламент
678/2016 на ЕС

2. при промяна на нормативната уредба, която противоречи на договора.

VI. ПРЕКРАТЯВАНЕ НА ДОГОВОРА

Чл. 9. (1) Настоящият договор се прекратява:

1. с изтичане на срока по чл. 2;
2. при прекратяване на юридическо лице – страна по договора;
3. по взаимно съгласие на страните по него, изразено писмено;
4. при констатирани нарушения по чл. 29 и чл. 30 от ЗЛОД.

(2) В случаите по ал. 1, т. 4, договорът се прекратява с едномесечно писмено предизвестие от **ВЪЗЛОЖИТЕЛЯ**, отправено към **ИЗПЪЛНИТЕЛЯ**.

(3) Договорът може да бъде прекратен с едностранно писмено уведомление от всяка една от страните, поради **обективни** причини - форсмажорни обстоятелства, непреодолима сила и други обстоятелства, възникнали след сключването му, в резултат на които неговото изпълнение е обективно невъзможно, когато последиците от настъпилото обстоятелство не могат да бъдат предотвратени с полагане на дължимата грижа и със съществуващите средства и възможности на науката и техниката.

VII. САНКЦИИ

Чл. 10. (1) При неизпълнение на договорните задължения от страна на **ИЗПЪЛНИТЕЛЯ**, **ВЪЗЛОЖИТЕЛЯ**, по предложение на Комисията по ловно стопанство, РДГ, или УС на ловното сдружение, със заповед забранява ползването на дивеча за срок до 1 година.

(2) Страните по договора не дължат обезщетения за неизпълнение на задълженията си по него, ако то се дължи на форсмажорни обстоятелства, уважени реституционни претенции или непреодолима сила и други обстоятелства, възникнали след сключването на договора, в резултат на които неговото изпълнение е обективно невъзможно. В този случай всяка от страните е длъжна писмено да уведоми насрещната страна в 3-дневен срок от настъпване на събитието и да приложи доказателства за това.

VIII. СЪОБЩЕНИЯ

Чл. 11. (1) Всички съобщения и уведомления, включително и за изменение или прекратяване на договора, ще се извършват в писмена форма.

(2) При промяна на седалището или адреса за кореспонденция на някоя от страните по договора, същата е длъжна в седемдневен срок да информира другата страна. В противен случай всички съобщения, уведомления и книжа се считат за редовно връчени по първоначалния адрес.

IX. ДОПЪЛНИТЕЛНИ РАЗПОРЕДБИ

Чл. 12. (1) Настоящият договор влиза в сила от датата на неговото подписване.

(2) Въпросите, възникнали при прилагането на този договор, се решават по взаимно съгласие между страните. В случай, че това се окаже невъзможно, страните се съгласяват, че всички спорове, породени от този договор или отнасящи се до него, включително спорове, породени или отнасящи се до неговото тълкуване, недействителност, неизпълнение или прекратяване, както и спорове за попълване на празноти в договора или приспособяването му към нововъзникнали обстоятелства, ще бъдат решавани от компетентния съд по седалището на ТП „ ДГС Своге “, съобразно правилата за родова подсъдност.

(3) За неуредените с договора въпроси се прилагат действащите нормативни актове в страната.

(4) Нищожността на някоя клауза на договора не води до нищожност на друга клауза или на договора като цяло.

Заличени данни
съгласно Регламент
678/2016 на ЕС

Заличени данни
съгласно Регламент
678/2016 на ЕС

- (5) Настоящият договор може да бъде изменян по взаимно съгласие между страните, в писмена форма, или едностранно при предвидените в настоящия договор случаи.
- (6) В случаите на преобразуване при правопримство, правопримникът на страната встъпва в правата и задълженията ѝ по договора.
- (7) Договорът се подписва в два еднообразни екземпляра – по един за всяка от страните.

ВЪЗЛОЖИТЕ:

Директор:.....

/инж. Тошко Петков /

РСО- Гл. Счетоводител:.....

/Сашка Доцева-Василева/

Съгласувал,

Юрисконсулт ТП „ДГС Своге“:

/Емилия Митова/

ИЗПЪЛНИТЕЛ:

Заместник-председател представляващ

ЛРД София-

Запад:..

/инж. Светослав Любомиров Георгиев /

Заличени данни
съгласно Регламент
678/2016 на ЕС

Заличени данни
съгласно Регламент
678/2016 на ЕС

Заличени данни
съгласно Регламент
678/2016 на ЕС



Приложение № 2

Исходна база данни

Отдел, част(ч)	Тери- тория	Площ ха	Вид дивеч, местообитание, бонитет											
I. ЛР на ДУ „Балдуин“														
1. Л-ще "Балдуин"														
1		г	84.4	бл.елен	3.1-18.3	2	сърна	2	д.свиня	2	заек	5		
			1.5		3.1.-0									
2		г	53.4	бл.елен	3.1-18.3	2	сърна	2	д.свиня	2	заек	5		
			6.2		3.1.-0									
3		г	31.9	бл.елен	3.1-18.3	2	сърна	2	д.свиня	2	заек	5		
			0.8		3.1.-0									
4		г	39.7	бл.елен	3.1-18.3	2	сърна	2	д.свиня	2	заек	5		
5		г	30.1	бл.елен	3.1-18.3	2	сърна	2	д.свиня	2				
			8.5		3.1.-0									
6		г	85.9	бл.елен	3.1-18.3	2	сърна	2	д.свиня	2	заек	5		
			63.8		3.1.-гп>10ха						заек	5		
7		г	24.7	бл.елен	3.1-18.3	2	сърна	2	д.свиня	2	заек	5		
			223.9		3.1.-гп>10ха						заек	5		
8		г	38.2	бл.елен	3.1-18.3	2	сърна	2	д.свиня	2	заек	5		
9		г	47.2	бл.елен	3.1-18.3	2	сърна	2	д.свиня	2	заек	5		
			0.8		3.1.-0									
10		г	60.1	бл.елен	3.1-18.3	2	сърна	2	д.свиня	2	заек	5		
			0.7		3.1.-0									
11		г	47.4	бл.елен	3.1-17.3	3	сърна	2	д.свиня	2	заек	5		
12		г	43.7	бл.елен	3.1-17.3	3	сърна	2	д.свиня	2	заек	5		
			1.8		3.1.-0									
20		г	56.1	бл.елен	3.1-17.3	3	сърна	2	д.свиня	2	заек	5		
			0.3		3.1.-0									
21		г	46.9	бл.елен	3.1-17.1	3	сърна	2	д.свиня	2	заек	5		
			1.0		3.1.-0									
22		г	54.1	бл.елен	3.1-17.3	2	сърна	2	д.свиня	2	заек	5		
			1.2		3.1.-0									
386	ч	г	25.4	бл.елен	3.1-18.3	2	сърна	2	д.свиня	2	заек	5		
387		г	83.4	бл.елен	3.1-18.3	2	сърна	2	д.свиня	2	заек	5		
388		г	43.7	бл.елен	3.1-6.1	4	сърна	4	д.свиня	3	заек	5		
Всичко ГТ:			1206.8											
ЗТ I-1		з	408.0								заек	5		
ЗТ I-2			350.0						яребица	4	заек	5		
ЗТ I-1-0		з	7.4											
Общо:			1972.2											
2. Л-ще "Царица "														
13		г	64.3	бл.елен	3.1-17.3	3	сърна	2	д.свиня	2	заек	5		
14		г	45.0	бл.елен	3.1-7.2	3	сърна	3	д.свиня	1	заек	5		
15		г	55.7	бл.елен	3.1-17.1	3	сърна	2	д.свиня	2	заек	5		
			1.5		3.1.-0									
16		г	43.2	бл.елен	3.1-17.3	1	сърна	1	д.свиня	1	заек	5		
17		г	64.0	бл.елен	3.1-17.3	1	сърна	1	д.свиня	1	заек	5		
			0.4		3.1.-0									
18		г	59.1	бл.елен	3.1-17.3	1	сърна	1	д.свиня	1	заек	5		
			0.7		3.1.-0									
19		г	45.7	бл.елен	3.1-17.3	1	сърна	1	д.свиня	1	заек	5		
			4.1		3.1.-0									
47	ч	г	1.7	бл.елен	3.1-17.3	1	сърна	1	д.свиня	1	заек	5		
48		г	62.3	бл.елен	3.1-17.3	1	сърна	1	д.свиня	1	заек	5		

Отдел, част(ч)	Тери- тория	Площ ха	Вид дивеч, местообитание, бонитет									
				3.1.-0								
49	г	67.2	бл.елен	3.1-15.1	2	сърна	2	д.свиня	2	заек	5	
		4.3		3.1.-0								
50	г	36.0	бл.елен	3.1-17.3	1	сърна	1	д.свиня	1	заек	5	
		2.4		3.1.-0								
Всичко ГТ:		557.8										
ЗТ I-1	з	187.0								заек	5	
ЗТ I-1-0		1.5										
Общо:		746.3										
3. Л-ще "Полома"												
52	ч	123.6	бл.елен	3.1-18.2	2	сърна	2	д.свиня	2	заек	5	
61	ч	66.4	бл.елен	3.1-17.3	1	сърна	1	д.свиня	1	заек	5	
62	г	114.9	бл.елен	3.1-17.3	1	сърна	1	д.свиня	1	заек	5	
63	г	64.8	бл.елен	3.1-17.3	1	сърна	1	д.свиня	1	заек	5	
64	г	100.0	бл.елен	3.1-17.3	2	сърна	2	д.свиня	2	заек	5	
65	г	38.5	бл.елен	3.1-18.2	2	сърна	2	д.свиня	2	заек	5	
66	г	59.6	бл.елен	3.1-17.3	1	сърна	1	д.свиня	1	заек	5	
67	ч	53.8	бл.елен	3.1-7.2	3	сърна	3	д.свиня	1	заек	5	
68	г	58.8	бл.елен	3.1-18.1	2	сърна	2	д.свиня	2	заек	5	
69	г	64.8	бл.елен	3.1-17.1	3	сърна	2	д.свиня	2	заек	5	
70	ч	67.5	бл.елен	3.1-18.1	2	сърна	2	д.свиня	2	заек	5	
71	г	44.4	бл.елен	3.1-17.3	1	сърна	1	д.свиня	1	заек	5	
72	г	80.4	бл.елен	3.1-18.1	2	сърна	2	д.свиня	2	заек	5	
73	ч	1.0	бл.елен	3.1-18.1	2	сърна	2	д.свиня	2	заек	5	
Всичко ГТ:		938.5										
ЗТ I-1	з	370.4						яребица	4	заек	5	
ЗТ I-1-0		0.6										
Общо:		1309.5										
4. Л-ще "Каличина бара"												
73	ч	37.6	бл.елен	3.1-18.1	2	сърна	2	д.свиня	2	заек	5	
74	г	80.8	бл.елен	3.1-18.1	2	сърна	2	д.свиня	2	заек	5	
75	г	160.4	бл.елен	3.1-17.3	1	сърна	1	д.свиня	1	заек	5	
76	г	74.9	бл.елен	3.1-17.3	3	сърна	2	д.свиня	2	заек	5	
77	г	62.2	бл.елен	3.1-17.1	3	сърна	2	д.свиня	2	заек	5	
78	г	81.8	бл.елен	3.1-17.3	3	сърна	2	д.свиня	2	заек	5	
79	г	29.3	бл.елен	3.1-17.3	1	сърна	1	д.свиня	1	заек	5	
107	ч	0.6	бл.елен	3.1-18.2	2	сърна	2	д.свиня	2	заек	5	
Всичко ГТ:		527.6										
ЗТ I-1	з	403.1						яребица	4	заек	5	
ЗТ I-2		620.0						пл.кекелик	3	заек	5	
ЗТ I-1-0		43.5										
Общо:		1594.2										
II. ЛР на ДУ „Чукава“												
1. Л-ще "Чукава"												
321	ч	47.8	бл.елен	3.1-17.3	1	сърна	1	д.свиня	1	заек	5	
322	г	61.3	бл.елен	3.1-17.1	3	сърна	2	д.свиня	2	заек	5	
323	г	63.4	бл.елен	3.1-17.1	3	сърна	2	д.свиня	2	заек	5	
		1.1		3.1.-0								
324	г	57.4	бл.елен	3.1-18.2	2	сърна	2	д.свиня	2	заек	5	
330	ч	36.8	бл.елен	3.1-17.3	1	сърна	1	д.свиня	1	заек	5	
331	ч	48.3	бл.елен	3.1-17.3	1	сърна	1	д.свиня	1	заек	5	
332	ч	52.9	бл.елен	3.1-17.3	1	сърна	1	д.свиня	1	заек	5	

Отдел, част(ч)	Тери- тория	Площ ха	Вид дивеч, местообитание, бонитет									
			бл.елен	3.1-17.3	1	сърна	1	д.свиня	1	заек	5	
333	ч	г	30.0	бл.елен	3.1-17.3	1	сърна	1	д.свиня	1	заек	5
335	ч	г	34.2	бл.елен	3.1-17.1	3	сърна	2	д.свиня	2	заек	5
336	ч	г	13.0	бл.елен	3.1-17.1	3	сърна	2	д.свиня	2	заек	5
337	ч	г	4.2	бл.елен	3.1-17.3	1	сърна	1	д.свиня	1	заек	5
382		г	82.1	бл.елен	3.1-17.2	3	сърна	3	д.свиня	2	заек	5
383		г	50.2	бл.елен	3.1-17.3	1	сърна	1	д.свиня	1	заек	5
384		г	117.2	бл.елен	3.1-17.3	1	сърна	1	д.свиня	1	заек	5
844	ч	г	2.0	бл.елен	3.1-7.2	3	сърна	3	д.свиня	1	заек	5
Всичко ГТ:			701.9									
ЗТ II-1		з	350.0							заек	5	
ЗТ II-1-0			0.3									
Общо:			1052.2									
2. Л-ще "Бигла"												
869		г	47.6	бл.елен	3.1-17.3	1	сърна	1	д.свиня	1	заек	5
			0.7		3.1.-0							
870		г	58.2	бл.елен	3.1-17.3	1	сърна	1	д.свиня	1	заек	5
			0.4		3.1.-0							
871		г	54.6	бл.елен	3.1-18.2	2	сърна	2	д.свиня	2	заек	5
			0.3		3.1.-0							
877		г	86.8	бл.елен	3.1-17.3	1	сърна	1	д.свиня	1	заек	5
			0.2		3.1.-0							
878		г	81.3	бл.елен	3.1-17.3	1	сърна	1	д.свиня	1	заек	5
			2.3		3.1.-0							
879		г	56.4	бл.елен	3.1-17.2	3	сърна	3	д.свиня	2	заек	5
			0.1		3.1.-0							
880		г	47.1	бл.елен	3.1-17.2	3	сърна	3	д.свиня	2	заек	5
881		г	92.1	бл.елен	3.1-17.3	1	сърна	1	д.свиня	1	заек	5
			3.4		3.1.-0							
882		г	59.7	бл.елен	3.1-17.3	1	сърна	1	д.свиня	1	заек	5
			0.2		3.1.-0							
883		г	95.4	бл.елен	3.1-17.3	1	сърна	1	д.свиня	1	заек	5
			0.1		3.1.-0							
884		г	110.7	бл.елен	3.1-17.2	3	сърна	3	д.свиня	2	заек	5
885		г	48.5	бл.елен	3.1-17.2	3	сърна	3	д.свиня	2	заек	5
886		г	56.4	бл.елен	3.1-17.2	3	сърна	3	д.свиня	2	заек	5
887	ч	г	73.0	бл.елен	3.1-18.1	2	сърна	2	д.свиня	2	заек	5
			0.5		3.1.-0							
Всичко ГТ:			976.0									
ЗТ II-1		з	76.8							заек	5	
ЗТ II-1-0			0.8									
Общо:			1053.6									
3. Л-ще "Данчолица"												
795	ч	г	18.7	бл.елен	3.1-17.3	1	сърна	1	д.свиня	1	заек	5
			0.1		3.1.-0							
796		г	49.1	бл.елен	3.1-18.2	2	сърна	2	д.свиня	2	заек	5
797		г	93.7	бл.елен	3.1-17.3	1	сърна	1	д.свиня	1	заек	5
			1.4		3.1.-0							
844	ч	г	61.5	бл.елен	3.1-7.2	3	сърна	3	д.свиня	1	заек	5
845		г	65.3	бл.елен	3.1-7.2	3	сърна	3	д.свиня	1	заек	5
			1.0									
846		г	59.0	бл.елен	3.1-17.3	1	сърна	1	д.свиня	1	заек	5
847		г	43.9	бл.елен	3.1-17.3	1	сърна	1	д.свиня	1	заек	5

Отдел, част(ч)	Тери- тория	Площ ха	Вид дивеч, местообитание, бонитет										
			2.7	3.1.-0									
848	г	78.3	бл.елен	3.1-17.3	1	сърна	1	д.свиня	1	заек	5		
849	г	91.0	бл.елен	3.1-17.3	1	сърна	1	д.свиня	1	заек	5		
		0.2		3.1.-0									
852	ч	2.5	бл.елен	3.1-7.2	3	сърна	3	д.свиня	1	заек	5		
874	г	63.9	бл.елен	3.1-17.3	1	сърна	1	д.свиня	1	заек	5		
		2.8		3.1.-0									
875	г	80.4	бл.елен	3.1-17.3	1	сърна	1	д.свиня	1	заек	5		
876	г	52.8	бл.елен	3.1-17.3	1	сърна	1	д.свиня	1	заек	5		
Всичко ГТ:		768.3											
ЗТ II-1	з	267.7								заек	5		
Общо:		1036.0											
1. ЛР на ЛД „Искрец“													
1. Л-ще. "Божица"													
544	г	57.8	сърна	3.1-15.1	2	д.свиня	2	заек	5				
		0.3		3.1.-0									
545	ч	67.9	сърна	3.1-18.1	2	д.свиня	2	заек	5				
		1.0		3.1.-0									
546	ч	67.5	сърна	3.1-18.1	2	д.свиня	2	заек	5				
547	г	77.3	сърна	3.1-7.2	3	д.свиня	1	заек	5				
548	г	54.0	сърна	3.1-18.1	2	д.свиня	2	заек	5				
		0.3		3.1.-0									
549	г	55.4	сърна	3.1-15.1	2	д.свиня	2	заек	5				
		0.6		3.1.-0									
550	г	47.5	сърна	3.1-15.2	3	д.свиня	2	заек	5				
		0.7		3.1.-0									
551	ч	91.0	сърна	3.1-9.1	2	д.свиня	1	заек	5				
		2.6		3.1.-0									
552	ч	2.3	сърна	3.1-9.1	2	д.свиня	1	заек	5				
Всичко ГТ:		526.2											
ЗТ 1-1		114.8				яребица	4	заек	5				
ЗТ 1-0		0.9											
Общо:		641.9											
2. Л-ще. "Сврачковци"													
539	ч	1.4	сърна	3.1-9.2	3	д.свиня	1	заек	5				
551	ч	0.4	сърна	3.1-9.1	2	д.свиня	1	заек	5				
552	ч	89.3	сърна	3.1-9.1	2	д.свиня	1	заек	5				
		0.2		3.1.-0									
553	г	62.5	сърна	3.1-9.2	3	д.свиня	1	заек	5				
554	г	66.1	сърна	3.1-18.1	2	д.свиня	2	заек	5				
		0.6		3.1.-0									
555	г	55.6	сърна	3.1-9.2	3	д.свиня	1	заек	5				
556	г	72.9	сърна	3.1-18.1	2	д.свиня	2	заек	5				
		0.4		3.1.-0									
557	г	118.5	сърна	3.1-15.1	2	д.свиня	2	заек	5				
		1.5		3.1.-0									
562	г	104.3	сърна	3.1-9.2	3	д.свиня	1	заек	5				
		0.4		3.1.-0									
Всичко ГТ:		574.1											
ЗТ 1-1		110.1				яребица	4	заек	5				

Отдел, част(ч)	Тери- тория	Площ ха	Вид дивеч, местообитание, бонитет										
ЗТ 1-0													
Общо:		684.2											
3. Л-ще. "Белчовци"													
563	г	79.6	сърна	3.1-9.2	3	д.свиня	1	заек	5				
564	г	49.4	сърна	3.1-9.2	3	д.свиня	1	заек	5				
565	г	65.1	сърна	3.1-9.1	2	д.свиня	1	заек	5				
566	г	47.2	сърна	3.1-7.2	3	д.свиня	1	заек	5				
		0.1		3.1.-0									
567	г	40.6	сърна	3.1-9.2	3	д.свиня	1	заек	5				
Всичко ГТ:		282.0											
ЗТ 1-1		49.0				яребица	4	заек	5				
ЗТ 1-0		0.1											
Общо:		331.1											
4. Л-ще. "Марин дол"													
568	ч	г	39.9	сърна	3.1-9.2	3	д.свиня	1	заек	5			
569	ч	г	37.5	сърна	3.1-9.2	3	д.свиня	1	заек	5			
570		г	96.1	сърна	3.1-9.1	2	д.свиня	1	заек	5			
571	ч	г	64.5	сърна	3.1-7.2	3	д.свиня	1	заек	5			
572		г	109.2	сърна	3.1-7.2	3	д.свиня	1	заек	5			
573	ч	г	88.4	сърна	3.1-7.2	3	д.свиня	1	заек	5			
574	ч	г	58.2	сърна	3.1-7.2	3	д.свиня	1	заек	5			
575	ч	г	0.9	сърна	3.1-9.1	2	д.свиня	1	заек	5			
581	ч	г	3.2	сърна	3.1-18.2	2	д.свиня	2	заек	5			
Всичко ГТ:		497.9											
ЗТ 1-1		193.2				яребица	4	заек	5				
ЗТ 1-0		5.4											
Общо:		696.5											
5. Л-ще "Корено"													
404	ч	г	0.5	сърна	3.1-6.1	4	д.свиня	3	заек	5			
573	ч	г	6.3	сърна	3.1-7.2	3	д.свиня	1	заек	5			
574	ч	г	9.2	сърна	3.1-7.2	3	д.свиня	1	заек	5			
575	ч	г	78.8	сърна	3.1-9.1	2	д.свиня	1	заек	5			
576		г	72.5	сърна	3.1-7.2	3	д.свиня	1	заек	5			
		0.3		3.1.-0									
577		г	59.6	сърна	3.1-9.1	2	д.свиня	1	заек	5			
578		г	68.1	сърна	3.1-15.1	2	д.свиня	2	заек	5			
579		г	62.1	сърна	3.1-9.2	3	д.свиня	1	заек	5			
580	ч	г	42.0	сърна	3.1-18.1	2	д.свиня	2	заек	5			
Всичко ГТ:		399.4											
ЗТ 1-1		147.3				яребица	4	заек	5				
ЗТ 1-0		3.6											
Общо:		550.3											
6. Л-ще "Кът"													
571	ч	г	1.3	сърна	3.1-7.2	3	д.свиня	1	заек	5			
580	ч	г	22.8	сърна	3.1-18.1	2	д.свиня	2	заек	5			
		2.7		3.1.-0									
581	ч	г	85.1	сърна	3.1-18.2	2	д.свиня	2	заек	5			
		1.4		3.1.-0									
582		г	33.4	сърна	3.1-6.1	4	д.свиня	3	заек	5			
		3.4		3.1.-0									
583	ч	г	78.0	сърна	3.1-6.1	4	д.свиня	3	заек	5			
		2.4		3.1.-0									

Отдел, част(ч) 584	Тери- тория г	Площ ха 90.6	Вид дивеч, местообитание, бонитет										
			сърна	3.1-18.2	2	д.свиня	2	заек	5				
		0.2		3.1.-0									
585	ч	г	8.8	сърна	3.1-18.2	2	д.свиня	2	заек	5			
Всичко ГТ:			330.1										
ЗТ 1-1			270.1				яребица	4	заек	5			
ЗТ 1-0			4.6										
Общо:			604.8										
7. Л-ще "Равната леска"													
385		г	63.7	сърна	3.1-18.3	2	д.свиня	2	заек	5			
386	ч	г	10.4	сърна	3.1-18.3	2	д.свиня	2	заек	5			
389		г	52.4	сърна	3.1-6.1	4	д.свиня	3	заек	5			
390		г	36.4	сърна	3.1-18.2	2	д.свиня	2	заек	5			
			19.7		3.1.-гп>10ха				заек	5			
391		г	47.3	сърна	3.1-6.1	4	д.свиня	3	заек	5			
392		г	14.6	сърна	3.1-6.1	4	д.свиня	3	заек	5			
			20.3		3.1.-гп>10ха				заек	5			
393		г	27.8	сърна	3.1-18.2	2	д.свиня	2	заек	5			
			36.2		3.1.-гп>10ха				заек	5			
394		г	18.9	сърна	3.1-6.1	4	д.свиня	3	заек	5			
			57.4		3.1.-гп>10ха				заек	5			
395		г	15.7	сърна	3.1-6.1	4	д.свиня	3	заек	5			
			16.6		3.1.-гп>10ха				заек	5			
396		г	19.7	сърна	3.1-6.1	4	д.свиня	3	заек	5			
			48.2		3.1.-гп>10ха				заек	5			
397		г	14.6	сърна	3.1-18.2	2	д.свиня	2	заек	5			
			60.7		3.1.-гп>10ха				заек	5			
398	ч	г	0.0	сърна	3.1-6.1	4	д.свиня	3	заек	5			
			21.1		3.1.-гп>10ха				заек	5			
583	ч	г	8.6	сърна	3.1-6.1	4	д.свиня	3	заек	5			
585	ч	г	41.3	сърна	3.1-18.2	2	д.свиня	2	заек	5			
586		г	24.1	сърна	3.1-6.1	4	д.свиня	3	заек	5			
587		г	36.1	сърна	3.1-6.1	4	д.свиня	3	заек	5			
588		г	46.2	сърна	3.1-6.1	4	д.свиня	3	заек	5			
Всичко ГТ:			758.0										
ЗТ 1-1			980.9				яребица	4	заек	5			
ЗТ 1-2													
ЗТ 1-0			6.5										
Общо:			1745.4										
8. Л-ще "Загъжене"													
167	ч	г	2.1	сърна	3.1-18.3	2	д.свиня	2	заек	5			
398	ч	г	3.7	сърна	3.1-6.1	4	д.свиня	3	заек	5			
			56.1		3.1.-гп>10ха				заек	5			
399	ч	г	89.2	сърна	3.1-6.1	4	д.свиня	3	заек	5			
			8.8		3.1.-0								
400	ч	г	68.4	сърна	3.1-6.1	4	д.свиня	3	заек	5			
Всичко ГТ:			228.3										
ЗТ 1-1			490.4				яребица	4	заек	5			
ЗТ 1-2			200.0				пл.кекелик	3	заек	5			
ЗТ 1-0			3.7										
Общо:			922.4										
9. Л-ще "Осича"													
399	ч	г	39.9	сърна	3.1-6.1	4	д.свиня	3	заек	5			

Отдел, част(ч)	Тери- тория	Площ ха	Вид дивеч, местообитание, бонитет										
			сърна	3.1-6.1	4	д.свина	3	заек	5				
400	ч	г	10.3	сърна	3.1-6.1	4	д.свина	3	заек	5			
401		г	44.7	сърна	3.1-6.1	4	д.свина	3	заек	5			
402	ч	г	84.4	сърна	3.1-18.2	2	д.свина	2	заек	5			
			2.7		3.1.-0								
404	ч	г	72.5	сърна	3.1-6.1	4	д.свина	3	заек	5			
			2.5		3.1.-0								
405	ч	г	68.4	сърна	3.1-6.1	4	д.свина	3	заек	5			
			1.7		3.1.-0								
Всичко ГТ:			327.1										
ЗТ 1-1			352.1				яребица	4	заек	5			
ЗТ 1-2			200.0				пл.кекелик	3	заек	5			
ЗТ 1-0			33.8										
Общо:			913.0										
10. Л-ще "Планиница"													
403	ч	г	33.0	сърна	3.1-6.1	4	д.свина	3	заек	5			
405	ч	г	26.6	сърна	3.1-6.1	4	д.свина	3	заек	5			
406		г	54.5	сърна	3.1-7.2	3	д.свина	1	заек	5			
			1.2		3.1.-0								
407		г	52.7	сърна	3.1-7.2	3	д.свина	1	заек	5			
			4.7		3.1.-0								
408		г	60.7	сърна	3.1-7.2	3	д.свина	1	заек	5			
			0.5		3.1.-0								
409		г	29.3	сърна	3.1-6.1	4	д.свина	3	заек	5			
410		г	82.4	сърна	3.1-7.2	3	д.свина	1	заек	5			
411	ч	г	60.3	сърна	3.1-6.1	4	д.свина	3	заек	5			
414	ч	г	10.5	сърна	3.1-6.1	4	д.свина	3	заек	5			
416	ч	г	7.8	сърна	3.1-7.2	3	д.свина	1	заек	5			
Всичко ГТ:			424.2										
ЗТ 1-1			166.1				пл.кекелик	3	заек	5			
ЗТ 1-2													
ЗТ 1-0			1.5										
Общо:			591.8										
11. Л-ще "Меча поляна"													
153	ч	г	0.2	сърна	3.1-18.1	2	д.свина	2	заек	5			
167	ч	г	0.3	сърна	3.1-18.3	2	д.свина	2	заек	5			
402	ч	г	5.1	сърна	3.1-18.2	2	д.свина	2	заек	5			
403	ч	г	62.4	сърна	3.1-6.1	4	д.свина	3	заек	5			
			0.7		3.1.-0								
411	ч	г	2.1	сърна	3.1-6.1	4	д.свина	3	заек	5			
412		г	75.5	сърна	3.1-6.1	4	д.свина	3	заек	5			
			1.8		3.1.-0								
413	ч	г	86.0	сърна	3.1-17.3	1	д.свина	1	заек	5			
			1.3		3.1.-0								
414	ч	г	63.4	сърна	3.1-6.1	4	д.свина	3	заек	5			
415		г	73.4	сърна	3.1-6.1	4	д.свина	3	заек	5			
			25.9		3.1.-гп>10ха				заек	5			
416	ч	г	10.4	сърна	3.1-7.2	3	д.свина	1	заек	5			
Всичко ГТ:			408.5										
ЗТ 1-1			110.5				яребица	4	заек	5			
ЗТ 1-2			270.0				пл.кекелик	3	заек	5			
ЗТ 1-0			0.3										
Общо:			789.3										

Отдел, част(ч)	Тери- тория	Площ ха	Вид дивеч, местообитание, бонитет										
12. Л-ще "Добърчин"													
152		г	30.6	сърна	3.1-18.1	2	д.свиня	2	заек	5			
153	ч	г	78.7	сърна	3.1-18.1	2	д.свиня	2	заек	5			
416	ч	г	83.0	сърна	3.1-7.2	3	д.свиня	1	заек	5			
417		г	50.0	сърна	3.1-7.2	3	д.свиня	1	заек	5			
418		г	48.4	сърна	3.1-7.2	3	д.свиня	1	заек	5			
			0.1		3.1.-0								
419		г	38.5	сърна	3.1-7.2	3	д.свиня	1	заек	5			
420		г	42.0	сърна	3.1-9.2	3	д.свиня	1	заек	5			
			0.2		3.1.-0								
421		г	63.7	сърна	3.1-9.2	3	д.свиня	1	заек	5			
			1.3		3.1.-0								
422		г	76.4	сърна	3.1-7.3	4	д.свиня	1	заек	5			
423		г	66.7	сърна	3.1-9.2	3	д.свиня	1	заек	5			
			0.1		3.1.-0								
424		г	32.2	сърна	3.1-7.3	4	д.свиня	1	заек	5			
			0.2		3.1.-0								
425		г	54.1	сърна	3.1-7.2	3	д.свиня	1	заек	5			
426	ч	г	0.6	сърна	3.1-7.2	3	д.свиня	1	заек	5			
428	ч	г	52.9	сърна	3.1-18.1	2	д.свиня	2	заек	5			
Всичко ГТ:			719.7										
ЗТ 1-1			215.6				яребица	4	заек	5			
ЗТ 1-2													
ЗТ 1-0			1.4										
Общо:			936.7										
2.ЛР на ЛД "Своге"													
1. Л-ще. "Грохотен-Николова чукла"													
426	ч	г	36.5	сърна	3.1-7.2	3	д.свиня	1	заек	5			
			0.1		3.1.-0								
427		г	64.5	сърна	3.1-7.2	3	д.свиня	1	заек	5			
			0.2		3.1.-0								
428	ч	г	4.4	сърна	3.1-18.1	2	д.свиня	2	заек	5			
429		г	75.1	сърна	3.1-7.2	3	д.свиня	1	заек	5			
			0.2		3.1.-0								
430		г	24.6	сърна	3.1-7.2	3	д.свиня	1	заек	5			
431		г	40.7	сърна	3.1-7.2	3	д.свиня	1	заек	5			
			1.6		3.1.-0								
432	ч	г	0.6	сърна	3.1-18.1	2	д.свиня	2	заек	5			
436	ч	г	55.7	сърна	3.1-6.1	4	д.свиня	3	заек	5			
			1.5		3.1.-0								
437		г	25.6	сърна	3.1-9.1	2	д.свиня	1	заек	5			
			5.0		3.1.-0								
484		г	69.6	сърна	3.1-9.2	3	д.свиня	1	заек	5			
485		г	47.7	сърна	3.1-15.1	2	д.свиня	2	заек	5			
			1.1		3.1.-0								
486		г	76.1	сърна	3.1-7.2	3	д.свиня	1	заек	5			
			0.7		3.1.-0								
487		г	71.6	сърна	3.1-18.1	2	д.свиня	2	заек	5			
488		г	81.8	сърна	3.1-17.3	1	д.свиня	1	заек	5			
489		г	72.6	сърна	3.1-17.3	1	д.свиня	1	заек	5			
490		г	50.6	сърна	3.1-17.3	1	д.свиня	1	заек	5			
491	ч	г	74.6	сърна	3.1-9.1	2	д.свиня	1	заек	5			

Отдел, част(ч)	Тери- тория	Площ ха	Вид дивеч, местообитание, бонитет									
			сърна	3.1-18.1	2	д.свина	2	заек	5			
492 ч	г	56.1	сърна	3.1-18.1	2	д.свина	2	заек	5			
493 ч	г	29.4	сърна	3.1-7.2	3	д.свина	1	заек	5			
494 ч	г	1.0	сърна	3.1-7.2	3	д.свина	1	заек	5			
Всичко ГТ:		969.2										
ЗТ 2-1		225.1				яребица	4	заек	5			
ЗТ 2-2												
ЗТ 2-0		15.4										
Общо:		1209.7										
2. Л-ще. "Церя -Дебели рът"												
491 ч	г	3.2	сърна	3.1-9.1	2	д.свина	1	заек	5			
492 ч	г	9.9	сърна	3.1-18.1	2	д.свина	2	заек	5			
493 ч	г	18.7	сърна	3.1-7.2	3	д.свина	1	заек	5			
		0.2		3.1.-0								
494 ч	г	45.6	сърна	3.1-7.2	3	д.свина	1	заек	5			
		0.3		3.1.-0								
495	г	77.7	сърна	3.1-9.2	3	д.свина	1	заек	5			
		0.2		3.1.-0								
496	г	51.1	сърна	3.1-7.2	3	д.свина	1	заек	5			
497	г	49.6	сърна	3.1-7.3	4	д.свина	1	заек	5			
498	г	73.5	сърна	3.1-18.1	2	д.свина	2	заек	5			
		0.3		3.1.-0								
499	г	60.8	сърна	3.1-18.1	2	д.свина	2	заек	5			
500 ч	г	62.7	сърна	3.1-18.1	2	д.свина	2	заек	5			
		0.1		3.1.-0								
501	г	86.5	сърна	3.1-18.1	2	д.свина	2	заек	5			
502	г	54.7	сърна	3.1-7.2	3	д.свина	1	заек	5			
503	г	43.2	сърна	3.1-18.1	2	д.свина	2	заек	5			
		0.2		3.1.-0								
504	г	38.6	сърна	3.1-7.3	4	д.свина	1	заек	5			
505	г	71.3	сърна	3.1-18.2	2	д.свина	2	заек	5			
506	г	68.7	сърна	3.1-18.2	2	д.свина	2	заек	5			
507	г	74.8	сърна	3.1-18.1	2	д.свина	2	заек	5			
		0.1		3.1.-0								
508	г	64.1	сърна	3.1-18.1	2	д.свина	2	заек	5			
		0.3		3.1.-0								
509 ч	г	70.1	сърна	3.1-18.1	2	д.свина	2	заек	5			
		0.9		3.1.-0								
510 ч	г	23.4	сърна	3.1-7.2	3	д.свина	1	заек	5			
511 ч	г	1.5	сърна	3.1-18.1	2	д.свина	2	заек	5			
701 ч	г	1.7	сърна	3.1-18.2	2	д.свина	2	заек	5			
Всичко ГТ:		1054.0										
ЗТ 2-1		194.2				яребица	4	заек	5			
ЗТ 2-2												
ЗТ 2-0		0.9										
Общо:		1249.1										
3. Л-ще "Божица"												
509 ч	г	20.0	сърна	3.1-18.1	2	д.свина	2	заек	5			
510 ч	г	72.2	сърна	3.1-7.2	3	д.свина	1	заек	5			
		1.2		3.1.-0								
511 ч	г	78.8	сърна	3.1-18.1	2	д.свина	2	заек	5			
512	г	141.2	сърна	3.1-18.1	2	д.свина	2	заек	5			
513	г	66.7	сърна	3.1-18.1	2	д.свина	2	заек	5			

Отдел, част(ч)	Тери- тория	Площ ха	Вид дивеч, местообитание, бонитет										
			сърна	3.1-9.2	3	д.свиня	1	заек	5				
539	ч	г	42.6	сърна	3.1-9.2	3	д.свиня	1	заек	5			
540		г	61.5	сърна	3.1-7.2	3	д.свиня	1	заек	5			
541		г	60.9	сърна	3.1-7.2	3	д.свиня	1	заек	5			
542		г	51.7	сърна	3.1-7.2	3	д.свиня	1	заек	5			
			0.2		3.1.-0								
543		г	44.7	сърна	3.1-7.2	3	д.свиня	1	заек	5			
			0.1		3.1.-0								
545	ч	г	0.9	сърна	3.1-18.1	2	д.свиня	2	заек	5			
546	ч	г	13.3	сърна	3.1-18.1	2	д.свиня	2	заек	5			
Всичко ГТ:			656.0										
ЗТ 2-1			232.0				яребица	4	заек	5			
ЗТ 2-2													
ЗТ 2-0			10.1										
Общо:			898.1										
3.ЛР на ЛД "Зимевица"													
1. Л-ще. "Бабина река"													
Всичко ГТ:			0.0										
ЗТ 3-1			589.7				яребица	4	заек	5			
ЗТ 3-2													
ЗТ 3-0			0.6										
Общо:			590.3										
2. Л-ще. "Елата"													
167	ч	г	152.7	сърна	3.1-18.3	2	д.свиня	2	заек	5			
			9.1		3.1.-0								
Всичко ГТ:			161.8										
ЗТ 3-1			170.9				яребица	4	заек	5			
ЗТ 3-2			150.0		пл.кеклик	3	яребица	4	заек	5			
ЗТ 3-0			6.9										
Общо:			489.6										
3. Л-ще. "Селище"													
144	ч	г	32.1	сърна	3.1-18.1	2	д.свиня	2	заек	5			
			0.7		3.1.-0								
159	ч	г	1.7	сърна	3.1-7.2	3	д.свиня	1	заек	5			
160	ч	г	0.8	сърна	3.1-6.1	4	д.свиня	3	заек	5			
161		г	47.3	сърна	3.1-17.3	1	д.свиня	1	заек	5			
162	ч	г	21.0	сърна	3.1-18.3	2	д.свиня	2	заек	5			
163		г	37.2	сърна	3.1-18.2	2	д.свиня	2	заек	5			
			0.1		3.1.-0								
			16.5		3.1.-гп>10ха			заек	5				
164		г	47.0	сърна	3.1-18.2	2	д.свиня	2	заек	5			
			0.2		3.1.-0								
			13.0		3.1.-гп>10ха			заек	5				
165	ч	г	38.6	сърна	3.1-18.2	2	д.свиня	2	заек	5			
			0.4		3.1.-0								
166		г	39.0	сърна	3.1-18.2	2	д.свиня	2	заек	5			
			3.2		3.1.-0								
167	ч	г	0.1	сърна	3.1-18.3	2	д.свиня	2	заек	5			
413	ч	г	1.4	сърна	3.1-17.3	1	д.свиня	1	заек	5			
Всичко ГТ:			300.3										
ЗТ 3-1			149.1				яребица	4	заек	5			

Отдел, част(ч)	Тери- тория	Площ ха	Вид дивеч, местообитание, бонитет										
				пл.кеклик	3	яребица	4	заек	5				
ЗТ 3-2		390.0											
ЗТ 3-0		11.6											
Общо:		851.0											
4. Л-ще. "Мъртвината"													
135	ч	г	67.7	сърна	3.1-18.2	2	д.свиня	2	заек	5			
			1.7		3.1.-0								
136		г	76.9	сърна	3.1-6.1	4	д.свиня	3	заек	5			
137		г	35.9	сърна	3.1-6.1	4	д.свиня	3	заек	5			
138		г	59.0	сърна	3.1-6.1	4	д.свиня	3	заек	5			
139		г	60.5	сърна	3.1-6.1	4	д.свиня	3	заек	5			
			0.9		3.1.-0								
140		г	64.3	сърна	3.1-6.1	4	д.свиня	3	заек	5			
141		г	51.0	сърна	3.1-6.1	4	д.свиня	3	заек	5			
			3.0		3.1.-0								
142		г	70.3	сърна	3.1-6.1	4	д.свиня	3	заек	5			
			2.6		3.1.-0								
143		г	53.0	сърна	3.1-6.1	4	д.свиня	3	заек	5			
			0.8		3.1.-0								
145	ч	г	21.4	сърна	3.1-6.1	4	д.свиня	3	заек	5			
165	ч	г	0.8	сърна	3.1-18.2	2	д.свиня	2	заек	5			
Всичко ГТ:		569.8											
ЗТ 3-1		206.0			пл.кеклик	3	яребица	4	заек	5			
ЗТ 3-2													
ЗТ 3-0		19.3											
Общо:		795.1											
5. Л-ще "Песя трева"													
133	ч	г	21.3	сърна	3.1-18.2	2	д.свиня	2	заек	5			
135	ч	г	30.8	сърна	3.1-18.2	2	д.свиня	2	заек	5			
			0.1		3.1.-0								
Всичко ГТ:		52.2											
ЗТ 3-1		813.8					яребица	4	заек	5			
ЗТ 3-2													
ЗТ 3-0		9.6											
Общо:		875.6											
4. ЛР на ЛД "Заногe"													
1. Л-ще. "Куклето"													
125	ч	г	14.6	сърна	3.1-6.1	4	д.свиня	3	заек	5			
126	ч	г	30.1	сърна	3.1-6.1	4	д.свиня	3	заек	5			
			8.0		3.1.-0								
127	ч	г	53.0	сърна	3.1-15.1	2	д.свиня	2	заек	5			
			6.6		3.1.-0								
128	ч	г	22.0	сърна	3.1-15.1	2	д.свиня	2	заек	5			
			2.2		3.1.-0								
129	ч	г	41.6	сърна	3.1-15.1	2	д.свиня	2	заек	5			
130		г	46.3	сърна	3.1-6.1	4	д.свиня	3	заек	5			
131		г	52.1	сърна	3.1-8.1	1	д.свиня	1	заек	5			
			0.2		3.1.-0								
132		г	54.6	сърна	3.1-6.1	4	д.свиня	3	заек	5			
133	ч	г	40.6	сърна	3.1-18.2	2	д.свиня	2	заек	5			
Всичко ГТ:		371.9											
ЗТ 4-1		190.8			пл.кеклик	3	яребица	4	заек	5			

Отдел, част(ч)	Тери- тория	Площ ха	Вид дивеч, местообитание, бонитет										
ЗТ 4-2													
ЗТ 4-0		24.8											
Общо:		587.5											
2. Л-ще. "Белови ниви"													
30	г	37.0	сърна	3.1-17.3	1	д.свиня	1	заек	5				
		0.2		3.1.-0									
31	г	39.0	сърна	3.1-15.1	2	д.свиня	2	заек	5				
		1.7		3.1.-0									
32	г	40.2	сърна	3.1-18.1	2	д.свиня	2	заек	5				
33	г	53.6	сърна	3.1-18.1	2	д.свиня	2	заек	5				
		0.5		3.1.-0									
34	г	50.9	сърна	3.1-15.1	2	д.свиня	2	заек	5				
35	г	69.2	сърна	3.1-15.2	3	д.свиня	2	заек	5				
		0.1		3.1.-0									
36	г	62.1	сърна	3.1-15.1	2	д.свиня	2	заек	5				
37	г	42.8	сърна	3.1-9.1	2	д.свиня	1	заек	5				
		0.6		3.1.-0									
125	ч	13.1	сърна	3.1-6.1	4	д.свиня	3	заек	5				
126	ч	0.6	сърна	3.1-6.1	4	д.свиня	3	заек	5				
127	ч	2.9	сърна	3.1-15.1	2	д.свиня	2	заек	5				
128	ч	2.5	сърна	3.1-15.1	2	д.свиня	2	заек	5				
129	ч	8.5	сърна	3.1-15.1	2	д.свиня	2	заек	5				
133	ч	1.8	сърна	3.1-18.2	2	д.свиня	2	заек	5				
Всичко ГТ:		427.3											
ЗТ 4-1		269.2		пл.кеклик	3	яребица	4	заек	5				
ЗТ 4-2													
ЗТ 4-0		6.2											
Общо:		702.7											
3. Л-ще. "Кутиите"													
23	ч	г	71.5	сърна	3.1-18.2	2	д.свиня	2	заек	5			
24	ч	г	48.5	сърна	3.1-18.2	2	д.свиня	2	заек	5			
25	ч	г	45.1	сърна	3.1-18.2	2	д.свиня	2	заек	5			
26	ч	г	65.3	сърна	3.1-18.1	2	д.свиня	2	заек	5			
			0.1		3.1.-0								
27	ч	г	53.2	сърна	3.1-18.1	2	д.свиня	2	заек	5			
			1.2		3.1.-0								
28	г	48.6	сърна	3.1-15.1	2	д.свиня	2	заек	5				
			1.4		3.1.-0								
29	ч	г	53.3	сърна	3.1-18.2	2	д.свиня	2	заек	5			
Всичко ГТ:		388.2											
ЗТ 4-1		41.0				яребица	4	заек	5				
ЗТ 4-2													
ЗТ 4-0		0.3											
Общо:		429.5											
4. Л-ще "Каленица"													
23	ч	г	1.5	сърна	3.1-18.2	2	д.свиня	2	заек	5			
			1.0		3.1.-0								
24	ч	г	12.0	сърна	3.1-18.2	2	д.свиня	2	заек	5			
25	ч	г	2.7	сърна	3.1-18.2	2	д.свиня	2	заек	5			
26	ч	г	4.4	сърна	3.1-18.1	2	д.свиня	2	заек	5			
27	ч	г	7.5	сърна	3.1-18.1	2	д.свиня	2	заек	5			
29	ч	г	9.3	сърна	3.1-18.2	2	д.свиня	2	заек	5			

Отдел, част(ч)	Тери- тория	Площ ха	Вид дивеч, местообитание, бонитет										
			сърна	3.1-18.2	2	д.свина	2	заек	5				
133	ч	31.7	сърна	3.1-18.2	2	д.свина	2	заек	5				
134	г	42.5	сърна	3.1-6.1	4	д.свина	3	заек	5				
		1.3		3.1.-0									
Всичко ГТ:		113.9											
ЗТ 4-1		1056.5				яребица	4	заек	5				
ЗТ 4-2		170.0		пл.кеклик	3	яребица	4	заек	5				
ЗТ 4-0		6.1											
Общо:		1346.5											
5. ЛР на ЛД "Дружево"													
1. Л-ще. "Крушец"													
45	г	58.9	сърна	3.1-18.2	2	д.свина	2	заек	5				
		0.8		3.1.-0									
46	г	46.9	сърна	3.1-7.2	3	д.свина	1	заек	5				
		0.2		3.1.-0									
47	ч	110.2	сърна	3.1-17.3	1	д.свина	1	заек	5				
		0.6		3.1.-0									
52	ч	1.1	сърна	3.1-18.2	2	д.свина	2	заек	5				
Всичко ГТ:		218.7											
ЗТ 5-1		239.8				яребица	4	заек	5				
ЗТ 5-2													
ЗТ 5-0		3.2											
Общо:		461.7											
2. Л-ще. "Христова махала"													
52	ч	10.1	сърна	3.1-18.2	2	д.свина	2	заек	5				
53	ч	89.4	сърна	3.1-15.1	2	д.свина	2	заек	5				
54	г	25.4	сърна	3.1-17.3	1	д.свина	1	заек	5				
55	г	85.2	сърна	3.1-15.1	2	д.свина	2	заек	5				
56	г	59.4	сърна	3.1-6.1	4	д.свина	3	заек	5				
57	г	41.4	сърна	3.1-6.1	4	д.свина	3	заек	5				
60	ч	17.3	сърна	3.1-6.1	4	д.свина	3	заек	5				
Всичко ГТ:		328.2											
ЗТ 5-1		242.3				яребица	4	заек	5				
ЗТ 5-2													
ЗТ 5-0		4.6											
Общо:		575.1											
3. Л-ще. "Остреница"													
58	г	43.2	сърна	3.1-6.1	4	д.свина	3	заек	5				
59	ч	80.6	сърна	3.1-6.1	4	д.свина	3	заек	5				
60	ч	63.9	сърна	3.1-6.1	4	д.свина	3	заек	5				
61	ч	1.4	сърна	3.1-17.3	1	д.свина	1	заек	5				
67	ч	0.3	сърна	3.1-7.2	3	д.свина	1	заек	5				
Всичко ГТ:		189.4											
ЗТ 5-1		282.1				яребица	4	заек	5				
ЗТ 5-2													
ЗТ 5-0		1.8											
Общо:		473.3											
4. Л-ще. "Драйчеви ливади"													
59	ч	0.3	сърна	3.1-6.1	4	д.свина	3	заек	5				
70	ч	3.5	сърна	3.1-18.1	2	д.свина	2	заек	5				
109	г	45.6	сърна	3.1-18.1	2	д.свина	2	заек	5				
111	г	53.2	сърна	3.1-6.1	4	д.свина	3	заек	5				
		0.1											

Отдел, част(ч)	Тери- тория	Площ ха	Вид дивеч, местообитание, бонитет										
			сърна	3.1-15.1	2	д.свина	2	заек	5				
112	г	50.5	сърна	3.1-15.1	2	д.свина	2	заек	5				
113	г	80.0	сърна	3.1-6.1	4	д.свина	3	заек	5				
114	г	49.4	сърна	3.1-6.1	4	д.свина	3	заек	5				
Всичко ГТ:		282.6											
ЗТ 5-1		308.9				яребица	4	заек	5				
ЗТ 5-2													
ЗТ 5-0		10.6											
Общо:		602.1											
5. Л-ще "Мършици"													
38	г	46.0	сърна	3.1-6.1	4	д.свина	3	заек	5				
		3.1		3.1.-0									
39	г	56.4	сърна	3.1-6.1	4	д.свина	3	заек	5				
		0.4		3.1.-0									
40	г	70.3	сърна	3.1-15.1	2	д.свина	2	заек	5				
		0.4		3.1.-0									
41	г	60.1	сърна	3.1-6.1	4	д.свина	3	заек	5				
		0.2		3.1.-0									
42	г	34.9	сърна	3.1-6.1	4	д.свина	3	заек	5				
		4.9		3.1.-0									
43	г	49.6	сърна	3.1-6.1	4	д.свина	3	заек	5				
		4.0		3.1.-0									
44	г	62.5	сърна	3.1-15.1	2	д.свина	2	заек	5				
		3.4		3.1.-0									
53	ч	г	2.5	сърна	3.1-15.1	2	д.свина	2	заек	5			
Всичко ГТ:		398.7											
ЗТ 5-1		197.0				яребица	4	заек	5				
ЗТ 5-2													
ЗТ 5-0		7.7											
Общо:		603.4											
6. ЛР на ЛД „Миланово“													
1. Л-ще. "Ръжище"													
84	ч	г	0.2	сърна	3.1-6.1	4	д.свина	3	заек	5			
115		г	53.1	сърна	3.1-6.1	4	д.свина	3	заек	5			
			0.3		3.1.-0								
116	ч	г	30.9	сърна	3.1-6.1	4	д.свина	3	заек	5			
			0.1		3.1.-0								
118		г	41.5	сърна	3.1-6.1	4	д.свина	3	заек	5			
119		г	43.5	сърна	3.1-6.1	4	д.свина	3	заек	5			
			0.2		3.1.-0								
120		г	78.3	сърна	3.1-6.1	4	д.свина	3	заек	5			
			0.1		3.1.-0								
121		г	38.0	сърна	3.1-6.1	4	д.свина	3	заек	5			
			0.3		3.1.-0								
122		г	50.0	сърна	3.1-6.1	4	д.свина	3	заек	5			
			34.7		3.1.-0								
123		г	66.5	сърна	3.1-6.1	4	д.свина	3	заек	5			
			2.8		3.1.-0								
124		г	72.1	сърна	3.1-6.1	4	д.свина	3	заек	5			
			0.8		3.1.-0								
Всичко ГТ:		513.4											
ЗТ 6-1		110.2				яребица	4	заек	5				
ЗТ 6-2		200.0				пл.кеклик	3	заек	5				

Отдел, част(ч)	Тери- тория	Площ ха	Вид дивеч, местообитание, бонитет										
ЗТ 6-0		25.2											
Общо:		848.8											
2. Л-ще. "Мушат"													
80		г	93.3	сърна	3.1-15.2	3	д.свиня	2	заек	5			
108	ч	г	0.2	сърна	3.1-18.2	2	д.свиня	2	заек	5			
110	ч	г	26.9	сърна	3.1-6.1	4	д.свиня	3	заек	5			
116	ч	г	8.6	сърна	3.1-6.1	4	д.свиня	3	заек	5			
117		г	41.9	сърна	3.1-6.1	4	д.свиня	3	заек	5			
Всичко ГТ:			170.9										
ЗТ 6-1			111.4				яребица	4	заек	5			
ЗТ 6-2													
ЗТ 6-0			0.6										
Общо:			282.9										
3. Л-ще. "Русинов дел"													
82	ч	г	34.5	сърна	3.1-6.1	4	д.свиня	3	заек	5			
			0.8		3.1.-0								
83		г	45.0	сърна	3.1-6.1	4	д.свиня	3	заек	5			
			4.4		3.1.-0								
84	ч	г	48.5	сърна	3.1-6.1	4	д.свиня	3	заек	5			
			31.9		3.1.-0								
85		г	64.2	сърна	3.1-6.1	4	д.свиня	3	заек	5			
			10.9		3.1.-0								
90		г	47.7	сърна	3.1-6.1	4	д.свиня	3	заек	5			
			1.1		3.1.-0								
97	ч	г	21.1	сърна	3.1-6.1	4	д.свиня	3	заек	5			
98		г	51.6	сърна	3.1-6.1	4	д.свиня	3	заек	5			
			1.8		3.1.-0								
99		г	76.1	сърна	3.1-6.1	4	д.свиня	3	заек	5			
			0.7		3.1.-0								
100		г	54.2	сърна	3.1-6.1	4	д.свиня	3	заек	5			
105	ч	г	0.3	сърна	3.1-6.1	4	д.свиня	3	заек	5			
Всичко ГТ:			494.8										
ЗТ 6-1			208.0		пл.кеклик	3	яребица	4	заек	5			
ЗТ 6-2													
ЗТ 6-0			7.3										
Общо:			710.1										
4. Л-ще. "Червена локва"													
81		г	81.1	сърна	3.1-17.2	3	д.свиня	2	заек	5			
			40.8		3.1.-0								
82	ч	г	61.1	сърна	3.1-6.1	4	д.свиня	3	заек	5			
			0.3		3.1.-0								
86		г	56.8	сърна	3.1-6.1	4	д.свиня	3	заек	5			
87		г	77.1	сърна	3.1-6.1	4	д.свиня	3	заек	5			
88		г	49.4	сърна	3.1-18.2	2	д.свиня	2	заек	5			
			0.5		3.1.-0								
89		г	58.6	сърна	3.1-18.1	2	д.свиня	2	заек	5			
			13.0		3.1.-0								
91		г	34.4	сърна	3.1-6.1	4	д.свиня	3	заек	5			
			1.3		3.1.-0								
92	ч	г	49.5	сърна	3.1-6.1	4	д.свиня	3	заек	5			
97	ч	г	0.1	сърна	3.1-6.1	4	д.свиня	3	заек	5			
Всичко ГТ:			524.0										

Отдел, част(ч)	Тери- тория	Площ ха	Вид дивеч, местообитание, бонитет										
				пл.кеклик	3	яребица	4	заек	5				
ЗТ 6-1		134.0											
ЗТ 6-2													
ЗТ 6-0		0.8											
Общо:		658.8											
5. Л-ще. "Корита"													
92	ч	г	0.2	сърна	3.1-6.1	4	д.свиня	3	заек	5			
93		г	57.5	сърна	3.1-18.2	2	д.свиня	2	заек	5			
			15.8		3.1.-гп>10ха				заек	5			
94		г	80.1	сърна	3.1-6.1	4	д.свиня	3	заек	5			
95		г	63.6	сърна	3.1-18.2	2	д.свиня	2	заек	5			
			0.3		3.1.-0								
96		г	44.4	сърна	3.1-6.1	4	д.свиня	3	заек	5			
			0.8		3.1.-0								
97	ч	г	34.9	сърна	3.1-6.1	4	д.свиня	3	заек	5			
			2.8		3.1.-0								
101		г	66.2	сърна	3.1-6.1	4	д.свиня	3	заек	5			
			0.3		3.1.-0								
102		г	40.9	сърна	3.1-6.1	4	д.свиня	3	заек	5			
103	ч	г	8.5	сърна	3.1-18.2	2	д.свиня	2	заек	5			
Всичко ГТ:			416.3										
ЗТ 6-1			142.9		пл.кеклик	3	яребица	4	заек	5			
ЗТ 6-2													
ЗТ 6-0			5.5										
Общо:		564.7											
6. Л-ще. "Глато"													
103	ч	г	50.2	сърна	3.1-18.2	2	д.свиня	2	заек	5			
104		г	54.2	сърна	3.1-6.1	4	д.свиня	3	заек	5			
			10.8		3.1.-гп>10ха				заек	5			
105	ч	г	29.4	сърна	3.1-6.1	4	д.свиня	3	заек	5			
106		г	40.7	сърна	3.1-18.1	2	д.свиня	2	заек	5			
107	ч	г	78.2	сърна	3.1-18.2	2	д.свиня	2	заек	5			
108	ч	г	76.4	сърна	3.1-18.2	2	д.свиня	2	заек	5			
			3.4		3.1.-0								
110	ч	г	40.7	сърна	3.1-6.1	4	д.свиня	3	заек	5			
			1.0										
Всичко ГТ:			385.0										
ЗТ 6-1			195.7				яребица	4	заек	5			
ЗТ 6-2													
ЗТ 6-0			11.5										
Общо:		592.2											
7. ЛР на ЛД "Лакатник"													
1. Л-ще. "Пропас-Балкан"													
187	ч	г	63.5	бл.елен	3.1-6.1	4	сърна	4	д.свиня	3	заек	5	
			0.5		3.1.-0								
188		г	59.9	бл.елен	3.1-6.1	4	сърна	4	д.свиня	3	заек	5	
			2.6		3.1.-0								
189		г	81.9	бл.елен	3.1-6.1	4	сърна	4	д.свиня	3	заек	5	
			2.7		3.1.-0								
190	ч	г	65.1	бл.елен	3.1-15.1	2	сърна	2	д.свиня	2	заек	5	
			0.3		3.1.-0								
191	ч	г	19.4	бл.елен	3.1-6.1	4	сърна	4	д.свиня	3	заек	5	
192	ч	г	53.9	бл.елен	3.1-18.1	2	сърна	3	д.свиня	2	заек	5	

Отдел, част(ч)	Тери- тория	Площ ха	Вид дивеч, местообитание, бонитет										
Всичко ГТ:		349.8											
ЗТ 7-1		426.6						яребица	4	заек	5		
ЗТ 7-2													
ЗТ 7-0		9.7											
Общо:		786.1											
2. Л-ще. "Липа-Яворец"													
192	ч	г	62.7	бл.елен	3.1-18.1	2	сърна	2	д.свиня	2	заек	5	
210	ч	г	39.1	бл.елен	3.1-18.2	2	сърна	2	д.свиня	2	заек	5	
			2.3		3.1.-0								
211		г	50.9	бл.елен	3.1-18.2	2	сърна	2	д.свиня	2	заек	5	
			3.5		3.1.-0								
212	ч	г	64.0	бл.елен	3.1-18.1	2	сърна	2	д.свиня	2	заек	5	
214	ч	г	7.9	бл.елен	3.1-15.2	3	сърна	3	д.свиня	2	заек	5	
217	ч	г	64.4	бл.елен	3.1-18.2	2	сърна	2	д.свиня	2	заек	5	
218		г	26.2		3.1-18.2	2		2		2			
			0.7		3.1.-0								
Всичко ГТ:		321.7											
ЗТ 7-1		302.7					пл.кеклик	3	яребица	4	заек	5	
ЗТ 7-2													
ЗТ 7-0		1.1											
Общо:		625.5											
3. Л-ще. "Равента-Билото"													
181	ч	г	1.2	бл.елен	3.1-18.1	2	сърна	2	д.свиня	2	заек	5	
182	ч	г	58.9	бл.елен	3.1-17.3	1	сърна	1	д.свиня	1	заек	5	
			0.3		3.1.-0								
183		г	77.1	бл.елен	3.1-7.2	3	сърна	3	д.свиня	1	заек	5	
184	ч	г	1.6	бл.елен	3.1-18.1	2	сърна	2	д.свиня	2	заек	5	
212	ч	г	11.5	бл.елен	3.1-18.1	2	сърна	2	д.свиня	2	заек	5	
213		г	57.5	бл.елен	3.1-18.1	2	сърна	2	д.свиня	2	заек	5	
214	ч	г	23.6	бл.елен	3.1-15.2	3	сърна	3	д.свиня	2	заек	5	
215		г	44.7	бл.елен	3.1-18.1	2	сърна	2	д.свиня	2	заек	5	
216		г	55.4	бл.елен	3.1-18.2	2	сърна	2	д.свиня	2	заек	5	
217	ч	г	28.2	бл.елен	3.1-18.2	2	сърна	2	д.свиня	2	заек	5	
Всичко ГТ:		360.0											
ЗТ 7-1		129.9						яребица	4	заек	5		
ЗТ 7-2													
ЗТ 7-0		1.9											
Общо:		491.8											
4. Л-ще. "Страната-Градището"													
177	ч	г	0.1	бл.елен	3.1-17.3	1	сърна	1	д.свиня	1	заек	5	
178		г	47.3	бл.елен	3.1-18.1	2	сърна	2	д.свиня	2	заек	5	
			0.8		3.1.-0								
179		г	27.2	бл.елен	3.1-9.2	3	сърна	3	д.свиня	1	заек	5	
			2.1		3.1.-0								
180		г	83.8	бл.елен	3.1-6.1	4	сърна	4	д.свиня	3	заек	5	
			0.7		3.1.-0								
181	ч	г	32.0	бл.елен	3.1-18.1	2	сърна	2	д.свиня	2	заек	5	
182	ч	г	21.3	бл.елен	3.1-17.3	1	сърна	1	д.свиня	1	заек	5	
184	ч	г	75.8	бл.елен	3.1-18.1	2	сърна	2	д.свиня	2	заек	5	
			0.1		3.1.-0								
185		г	84.2	бл.елен	3.1-9.1	2	сърна	2	д.свиня	1	заек	5	
186		г	92.2	бл.елен	3.1-15.2	3	сърна	3	д.свиня	2	заек	5	

Отдел, част(ч) 187	Тери- тория г	Площ ха 39.4	Вид дивеч, местообитание, бонитет										
			бл.елен	3.1-6.1	4	сърна	4	д.свиня	3	заек	5		
Всичко ГТ:		507.0											
ЗТ 7-1		208.9						яребица	4	заек	5		
ЗТ 7-2													
ЗТ 7-0		7.9											
Общо:		723.8											
5. Л-ще."Кореница-Държанчова нива"													
168	г	52.4	бл.елен	3.1-9.2	3	сърна	3	д.свиня	1	заек	5		
169	г	56.6	бл.елен	3.1-9.2	3	сърна	3	д.свиня	1	заек	5		
170	г	30.1	бл.елен	3.1-15.2	3	сърна	3	д.свиня	2	заек	5		
171	г	32.4	бл.елен	3.1-9.1	2	сърна	2	д.свиня	1	заек	5		
172	г	45.9	бл.елен	3.1-18.1	2	сърна	2	д.свиня	2	заек	5		
173	г	42.4	бл.елен	3.1-18.1	2	сърна	2	д.свиня	2	заек	5		
174	г	55.6	бл.елен	3.1-18.1	2	сърна	2	д.свиня	2	заек	5		
175	г	82.0	бл.елен	3.1-8.2	2	сърна	2	д.свиня	1	заек	5		
176	г	39.3	бл.елен	3.1-8.1	1	сърна	1	д.свиня	1	заек	5		
		1.9		3.1.-0									
177	ч	68.2	бл.елен	3.1-17.3	1	сърна	1	д.свиня	1	заек	5		
		0.1		3.1.-0									
Всичко ГТ:		506.9											
ЗТ 7-1		117.4						яребица	4	заек	5		
ЗТ 7-2		150.0				пл.кеклик	3	яребица	4	заек	5		
ЗТ 7-0		27.6											
Общо:		801.9											
8. ЛР на ЛД "Габровница"													
1. Л-ще. "Левище"													
246	г	46.7	сърна	3.1-6.1	4	д.свиня	3	заек	5				
		2.1		3.1.-0									
247	г	49.8	сърна	3.1-6.1	4	д.свиня	3	заек	5				
248	г	39.3	сърна	3.1-6.1	4	д.свиня	3	заек	5				
249	г	45.3	сърна	3.1-6.1	4	д.свиня	3	заек	5				
		0.9		3.1.-0									
250	ч	62.4	сърна	3.1-6.1	4	д.свиня	3	заек	5				
		2.4		3.1.-0									
251	г	50.2	сърна	3.1-6.1	4	д.свиня	3	заек	5				
252	г	40.0	сърна	3.1-6.1	4	д.свиня	3	заек	5				
253	г	54.1	сърна	3.1-6.1	4	д.свиня	3	заек	5				
		5.1		3.1.-0									
254	г	43.1	сърна	3.1-6.1	4	д.свиня	3	заек	5				
		0.1		3.1.-0									
Всичко ГТ:		441.5											
ЗТ 8-1		111.0				яребица	4	заек	5				
ЗТ 8-2													
ЗТ 8-0		10.1											
Общо:		562.6											
2. Л-ще. "Луково"													
258	ч	г	0.1	сърна	3.1-6.1	4	д.свиня	3	заек	5			
			0.3		3.1.-0								
261	г	55.4	сърна	3.1-6.1	4	д.свиня	3	заек	5				
		3.3		3.1.-0									
262	г	85.6	сърна	3.1-6.1	4	д.свиня	3	заек	5				

Отдел, част(ч)	Тери- тория	Площ ха	Вид дивеч, местообитание, бонитет										
			сърна	3.1-6.1	4	д.свиня	3	заек	5				
263	г	45.6	сърна	3.1-6.1	4	д.свиня	3	заек	5				
264	г	46.3	сърна	3.1-6.1	4	д.свиня	3	заек	5				
		0.4		3.1.-0									
265	г	95.4	сърна	3.1-8.1	1	д.свиня	1	заек	5				
Всичко ГТ:		332.4											
ЗТ 8-1		89.7				яребица	4	заек	5				
ЗТ 8-2													
ЗТ 8-0		2.4											
Общо:		424.5											
3. Л-ще. "Рунева могила"													
250	ч	г	0.6	сърна	3.1-6.1	4	д.свиня	3	заек	5			
255		г	40.2	сърна	3.1-6.1	4	д.свиня	3	заек	5			
256		г	78.0	сърна	3.1-9.1	2	д.свиня	1	заек	5			
257		г	72.3	сърна	3.1-18.1	2	д.свиня	2	заек	5			
258	ч	г	48.0	сърна	3.1-6.1	4	д.свиня	3	заек	5			
		0.6		3.1.-0									
259		г	29.6	сърна	3.1-6.1	4	д.свиня	3	заек	5			
260		г	52.3	сърна	3.1-6.1	4	д.свиня	3	заек	5			
380		г	40.9	сърна	3.1-9.1	2	д.свиня	1	заек	5			
381		г	60.1	сърна	3.1-6.1	4	д.свиня	3	заек	5			
Всичко ГТ:		422.6											
ЗТ 8-1		175.8				яребица	4	заек	5				
ЗТ 8-2													
ЗТ 8-0		1.1											
Общо:		599.5											
4. Л-ще. "Ганова поляна"													
373		г	43.7	сърна	3.1-18.2	2	д.свиня	2	заек	5			
374		г	38.9	сърна	3.1-9.2	3	д.свиня	1	заек	5			
375		г	40.2	сърна	3.1-6.1	4	д.свиня	3	заек	5			
376		г	67.8	сърна	3.1-15.1	2	д.свиня	2	заек	5			
377		г	32.7	сърна	3.1-17.2	3	д.свиня	2	заек	5			
378		г	53.7	сърна	3.1-18.2	2	д.свиня	2	заек	5			
379		г	46.7	сърна	3.1-18.2	2	д.свиня	2	заек	5			
Всичко ГТ:		323.7											
ЗТ 8-1		80.4				яребица	4	заек	5				
ЗТ 8-2													
ЗТ 8-0													
Общо:		404.1											
9. ЛР на ЛД "Еленов дол"													
1. Л-ще. "Медов дол"													
266		г	64.1	сърна	3.1-8.3	3	д.свиня	1	заек	5			
267		г	59.1	сърна	3.1-6.1	4	д.свиня	3	заек	5			
		0.9		3.1.-0									
268		г	33.1	сърна	3.1-9.1	2	д.свиня	1	заек	5			
		1.1		3.1.-0									
269		г	39.0	сърна	3.1-18.1	2	д.свиня	2	заек	5			
		3.5		3.1.-0									
270	ч	г	52.8	сърна	3.1-6.1	4	д.свиня	3	заек	5			
Всичко ГТ:		253.6											
ЗТ 9-1		75.8						заек	5				
ЗТ 9-2													
ЗТ 9-0		2.4											

Отдел, част(ч) Общо:		Тери- тория	Площ ха 331.8	Вид дивеч, местообитание, бонитет											
2. Л-ще. "Градо"															
270	ч	г	12.9	сърна	3.1-6.1	4	д.свиня	3	заек	5					
			0.2		3.1.-0										
271		г	42.1	сърна	3.1-9.2	3	д.свиня	1	заек	5					
272		г	75.1	сърна	3.1-6.1	4	д.свиня	3	заек	5					
			2.2		3.1.-0										
273		г	65.9	сърна	3.1-6.1	4	д.свиня	3	заек	5					
274		г	77.4	сърна	3.1-17.3	1	д.свиня	1	заек	5					
275	ч	г	61.0	сърна	3.1-17.3	1	д.свиня	1	заек	5					
276		г	65.1	сърна	3.1-17.3	1	д.свиня	1	заек	5					
			0.3		3.1.-0										
277		г	42.5	сърна	3.1-8.2	2	д.свиня	1	заек	5					
Всичко ГТ:			444.7												
ЗТ 9-1			110.9						заек	5					
ЗТ 9-2															
ЗТ 9-0															
Общо:			555.6												
3. Л-ще. "Селище"															
275	ч	г	1.0	сърна	3.1-17.3	1	д.свиня	1	заек	5					
282		г	53.6	сърна	3.1-6.1	4	д.свиня	3	заек	5					
283		г	71.3	сърна	3.1-17.3	1	д.свиня	1	заек	5					
			0.8		3.1.-0										
284	ч	г	70.5	сърна	3.1-17.3	1	д.свиня	1	заек	5					
285		г	75.2	сърна	3.1-17.3	1	д.свиня	1	заек	5					
			0.2		3.1.-0										
286		г	79.0	сърна	3.1-18.1	2	д.свиня	2	заек	5					
Всичко ГТ:			351.6												
ЗТ 9-1			209.5						заек	5					
ЗТ 9-2															
ЗТ 9-0			2.0												
Общо:			563.1												
4. Л-ще. "Зелена река"															
275	ч	г	0.1	сърна	3.1-17.3	1	д.свиня	1	заек	5					
278		г	77.8	сърна	3.1-17.3	1	д.свиня	1	заек	5					
279		г	43.5	сърна	3.1-17.3	1	д.свиня	1	заек	5					
280		г	43.8	сърна	3.1-6.1	4	д.свиня	3	заек	5					
			1.0		3.1.-0										
281		г	77.4	сърна	3.1-6.1	4	д.свиня	3	заек	5					
287		г	64.5	сърна	3.1-6.1	4	д.свиня	3	заек	5					
			4.5		3.1.-0										
Всичко ГТ:			312.6												
ЗТ 9-1			112.1						заек	5					
ЗТ 9-2															
ЗТ 9-0			4.6												
Общо:			429.3												
10. ЛР на ЛД "Бов"															
1. Л-ще. "Вълков дол"															
217	ч	г	0.4	бл.елен	3.1-18.2	2	ел.лопатар	3	сърна	2	д.свиня	2	заек	5	
219	ч	г	1.6	бл.елен	3.1-18.2	2	ел.лопатар	3	сърна	2	д.свиня	2	заек	5	
367	ч	г	49.8	бл.елен	3.1-6.1	4	ел.лопатар	4	сърна	4	д.свиня	3	заек	5	

Отдел, част(ч) 368	Тери- тория г	Площ ха 53.7	Вид дивеч, местообитание, бонитет											
			бл.елен	3.1-6.1	4	ел.лопатар	4	сърна	4	д.свиня	3	заек	5	
		2.5		3.1.-0										
369	г	76.5	бл.елен	3.1-6.1	4	ел.лопатар	4	сърна	4	д.свиня	3	заек	5	
		4.6		3.1.-0										
370	г	73.4	бл.елен	3.1-18.1	2	ел.лопатар	3	сърна	2	д.свиня	2	заек	5	
		0.2		3.1.-0										
371	г	39.0	бл.елен	3.1-18.2	2	ел.лопатар	3	сърна	2	д.свиня	2	заек	5	
372	г	36.3	бл.елен	3.1-18.2	2	ел.лопатар	3	сърна	2	д.свиня	2	заек	5	
Всичко ГТ:		338.0												
ЗТ 10-1		110.8								яребица	4	заек	5	
ЗТ 10-2														
ЗТ 10-0		2.6												
Общо:		451.4												
2. Л-ще. "Баленяк"														
360	ч	г	31.7	бл.елен	3.1-15.1	2	ел.лопатар	2	сърна	2	д.свиня	2	заек	5
361		г	65.5	бл.елен	3.1-17.3	1	ел.лопатар	2	сърна	1	д.свиня	1	заек	5
362		г	47.9	бл.елен	3.1-17.3	1	ел.лопатар	2	сърна	1	д.свиня	1	заек	5
363		г	57.1	бл.елен	3.1-17.3	1	ел.лопатар	2	сърна	1	д.свиня	1	заек	5
		1.1		3.1.-0										
364		г	33.2	бл.елен	3.1-17.3	1	ел.лопатар	2	сърна	1	д.свиня	1	заек	5
		1.2		3.1.-0										
365		г	57.8	бл.елен	3.1-9.2	3	ел.лопатар	3	сърна	3	д.свиня	1	заек	5
366		г	72.3	бл.елен	3.1-6.1	4	ел.лопатар	4	сърна	4	д.свиня	3	заек	5
367	ч	г	0.5	бл.елен	3.1-6.1	4	ел.лопатар	4	сърна	4	д.свиня	3	заек	5
Всичко ГТ:		368.3												
ЗТ 10-1		38.0								яребица	4	заек	5	
ЗТ 10-2														
ЗТ 10-0														
Общо:		406.3												
3. Л-ще. "Дядови ниви"														
206	ч	г	32.0	бл.елен	3.1-9.2	3	ел.лопатар	3	сърна	3	д.свиня	1	заек	5
219	ч	г	39.9	бл.елен	3.1-18.2	2	ел.лопатар	3	сърна	2	д.свиня	2	заек	5
		0.3		3.1.-0										
220		г	51.2	бл.елен	3.1-18.2	2	ел.лопатар	3	сърна	2	д.свиня	2	заек	5
221		г	83.1	бл.елен	3.1-18.2	2	ел.лопатар	3	сърна	2	д.свиня	2	заек	5
		1.2		3.1.-0										
222		г	43.8	бл.елен	3.1-7.2	3	ел.лопатар	3	сърна	3	д.свиня	1	заек	5
223	ч	г	59.3	бл.елен	3.1-18.1	2	ел.лопатар	3	сърна	2	д.свиня	2	заек	5
Всичко ГТ:		310.8												
ЗТ 10-1		63.0								яребица	4	заек	5	
ЗТ 10-2														
ЗТ 10-0		0.7												
Общо:		374.5												
4. Л-ще. "Гарван-Яворец"														
194	ч	г	1.6	бл.елен	3.1-6.1	4	ел.лопатар		сърна	4	д.свиня	3	заек	5
195	ч	г	6.1	бл.елен	3.1-6.1	4	ел.лопатар	4	сърна	4	д.свиня	3	заек	5
207		г	41.7	бл.елен	3.1-7.2	3	ел.лопатар	4	сърна	3	д.свиня	1	заек	5
		2.3		3.1.-0										
208	ч	г	39.7	бл.елен	3.1-18.2	2	ел.лопатар	3	сърна	2	д.свиня	2	заек	5
		1.0		3.1.-0										
209		г	89.4	бл.елен	3.1-18.2	2	ел.лопатар	3	сърна	2	д.свиня	2	заек	5
		1.7		3.1.-0										

Отдел, част(ч)		Тери- тория	Площ ха	Вид дивеч, местообитание, бонитет											
210	ч			г	3.8	бл.елен	3.1-18.2	2	ел.лопатар	3	сърна	2	д.свиня	2	заек
			0.3		3.1.-0										
219	ч		0.5	бл.елен	3.1-18.2	2	ел.лопатар	3	сърна	2	д.свиня	2	заек	5	
Всичко ГТ:			188.1					3							
ЗТ 10-1			210.1						пл.кеклик	3	яребица	4	заек	5	
ЗТ 10-2															
ЗТ 10-0															
Общо:			398.2												
5. Л-ще "Луково"															
190	ч	г	1.5	бл.елен	3.1-15.1	2	ел.лопатар	2	сърна	2	д.свиня	2	заек	5	
191	ч	г	5.8	бл.елен	3.1-6.1	4	ел.лопатар	4	сърна	4	д.свиня	3	заек	5	
193		г	70.2	бл.елен	3.1-15.1	2	ел.лопатар	2	сърна	2	д.свиня	2	заек	5	
			0.1		3.1.-0										
194	ч	г	45.8	бл.елен	3.1-6.1	4	ел.лопатар	4	сърна	4	д.свиня	3	заек	5	
			0.3		3.1.-0										
195	ч	г	61.1	бл.елен	3.1-6.1	4	ел.лопатар	4	сърна	4	д.свиня	3	заек	5	
			10.0		3.1.-0										
196		г	54.5	бл.елен	3.1-6.1	4	ел.лопатар	4	сърна	4	д.свиня	3	заек	5	
			5.3		3.1.-0										
197	ч	г	45.5	бл.елен	3.1-6.1	4	ел.лопатар	4	сърна	4	д.свиня	3	заек	5	
			12.5		3.1.-0										
Всичко ГТ:			312.6												
ЗТ 10-1			128.4						пл.кеклик	3	яребица	4	заек	5	
ЗТ 10-2															
ЗТ 10-0			21.5												
Общо:			462.5												
6. Л-ще "Мъртвината-Забачовец"															
198		г	62.8	бл.елен	3.1-6.1	4	ел.лопатар	4	сърна	4	д.свиня	3	заек	5	
			1.0		3.1.-0										
199		г	71.4	бл.елен	3.1-18.2	2	ел.лопатар	3	сърна	2	д.свиня	2	заек	5	
200		г	83.6	бл.елен	3.1-6.1	4	ел.лопатар	4	сърна	4	д.свиня	3	заек	5	
			3.1		3.1.-0										
201		г	33.6	бл.елен	3.1-6.1	4	ел.лопатар	4	сърна	4	д.свиня	3	заек	5	
			0.5		3.1.-0										
202		г	58.7	бл.елен	3.1-6.1	4	ел.лопатар	4	сърна	4	д.свиня	3	заек	5	
			1.8		3.1.-0										
203		г	56.0	бл.елен	3.1-6.1	4	ел.лопатар	4	сърна	4	д.свиня	3	заек	5	
			1.2		3.1.-0										
204		г	45.1	бл.елен	3.1-6.1	4	ел.лопатар	4	сърна	4	д.свиня	3	заек	5	
			0.2		3.1.-0										
205		г	86.9	бл.елен	3.1-9.2	3	ел.лопатар	3	сърна	3	д.свиня	1	заек	5	
206	ч	г	57.0	бл.елен	3.1-9.2	3	ел.лопатар	3	сърна	3	д.свиня	1	заек	5	
			3.2		3.1.-0										
208	ч	г	4.6	бл.елен	3.1-18.2	2	ел.лопатар	3	сърна	2	д.свиня	2	заек	5	
233	ч	г	0.6	бл.елен	3.1-9.1	2	ел.лопатар	2	сърна	2	д.свиня	1	заек	5	
Всичко ГТ:			571.3												
ЗТ 10-1			100.9								яребица	4	заек	5	
ЗТ 10-2			150.0						пл.кеклик	3	яребица	4	заек	5	
ЗТ 10-0			1.2												
Общо:			823.4												
7. Л-ще "Широка запад"															
229		г	89.6	бл.елен	3.1-18.1	2	ел.лопатар	3	сърна	2	д.свиня	2	заек	5	

Отдел, част(ч) 230	Тери- тория г	Площ ха 66.0	Вид дивеч, местообитание, бонитет											
			бл.елен	3.1-18.2	2	ел.лопатар	3	сърна	2	д.свиня	2	заек	5	
		0.4		3.1.-0										
231	г	92.2	бл.елен	3.1-18.1	2	ел.лопатар	3	сърна	2	д.свиня	2	заек	5	
		0.2		3.1.-0										
232	ч	31.5	бл.елен	3.1-9.2	3	ел.лопатар	3	сърна	3	д.свиня	1	заек	5	
236	ч	12.8	бл.елен	3.1-7.2	3	ел.лопатар	3	сърна	3	д.свиня	1	заек	5	
237	г	55.2	бл.елен	3.1-18.1	2	ел.лопатар	3	сърна	2	д.свиня	2	заек	5	
238	г	79.2	бл.елен	3.1-18.1	2	ел.лопатар	3	сърна	2	д.свиня	2	заек	5	
		0.1		3.1.-0										
239	ч	21.2	бл.елен	3.1-7.2	3	ел.лопатар	3	сърна	3	д.свиня	1	заек	5	
240	ч	1.4	бл.елен	3.1-7.3	4	ел.лопатар	4	сърна	4	д.свиня	1	заек	5	
242	ч	106.0	бл.елен	3.1-7.2	3	ел.лопатар	3	сърна	3	д.свиня	1	заек	5	
		0.4		3.1.-0										
243	ч	53.6	бл.елен	3.1-7.2	3	ел.лопатар	3	сърна	3	д.свиня	1	заек	5	
		0.3		3.1.-0										
244	ч	27.4	бл.елен	3.1-7.2	3	ел.лопатар	3	сърна	3	д.свиня	1	заек	5	
		0.1		3.1.-0										
Всичко ГТ:		637.6												
ЗТ 10-1		87.2								яребица	4	заек	5	
ЗТ 10-2														
ЗТ 10-0														
Общо:		724.8												
8. Л-ще "Желен"														
197	ч	г	2.5	бл.елен	3.1-6.1	4	ел.лопатар	4	сърна	4	д.свиня	3	заек	5
		1.6			3.1.-0									
232	ч	г	16.6	бл.елен	3.1-9.2	3	ел.лопатар	3	сърна	3	д.свиня	1	заек	5
233	ч	г	82.4	бл.елен	3.1-9.1	2	ел.лопатар	2	сърна	2	д.свиня	1	заек	5
		0.8			3.1.-0									
234	ч	г	39.6	бл.елен	3.1-6.1	4	ел.лопатар	4	сърна	4	д.свиня	3	заек	5
		3.9			3.1.-0									
235	ч	г	23.4	бл.елен	3.1-6.1	4	ел.лопатар	4	сърна	4	д.свиня	3	заек	5
		1.1			3.1.-0									
236	ч	г	51.8	бл.елен	3.1-7.2	3	ел.лопатар	3	сърна	3	д.свиня	1	заек	5
		0.1			3.1.-0									
		11.6			3.1.-гп>10ха							заек	5	
239	ч	г	6.7	бл.елен	3.1-7.2	3	ел.лопатар	3	сърна	3	д.свиня	1	заек	5
		0.2			3.1.-0									
240	ч	г	62.8	бл.елен	3.1-7.3	4	ел.лопатар	4	сърна	4	д.свиня	1	заек	5
		0.7			3.1.-0									
241	г	41.7	бл.елен	3.1-7.2	3	ел.лопатар	3	сърна	3	д.свиня	1	заек	5	
		8.6			3.1.-0									
242	ч	г	31.8	бл.елен	3.1-7.2	3	ел.лопатар	3	сърна	3	д.свиня	1	заек	5
		0.6			3.1.-0									
243	ч	г	47.8	бл.елен	3.1-7.2	3	ел.лопатар	3	сърна	3	д.свиня	1	заек	5
		0.9			3.1.-0									
244	ч	г	46.0	бл.елен	3.1-7.2	3	ел.лопатар	3	сърна	3	д.свиня	1	заек	5
245	г	42.1	бл.елен	3.1-15.1	2	ел.лопатар	2	сърна	2	д.свиня	2	заек	5	
		20.0			3.1.-0									
Всичко ГТ:		545.3												
ЗТ 10-1		193.1								яребица	4	заек	5	
ЗТ 10-2														
ЗТ 10-0		16.2												

Отдел, част(ч) Общо:		Тери- тория	Площ ха 754.6	Вид дивеч, местообитание, бонитет											
11. ЛР на ЛД "Редина"															
1. Л-ще. "Курелица"															
242	ч	г	7.7	сърна	3.1-7.2	3	д.свиня	1	заек	5					
436	ч	г	0.1	сърна	3.1-6.1	4	д.свиня	3	заек	5					
438		г	44.5	сърна	3.1-9.1	2	д.свиня	1	заек	5					
			1.3		3.1.-0										
439		г	61.0	сърна	3.1-7.2	3	д.свиня	1	заек	5					
			0.4		3.1.-0										
440		г	77.5	сърна	3.1-7.2	3	д.свиня	1	заек	5					
			0.7		3.1.-0										
441		г	79.5	сърна	3.1-7.2	3	д.свиня	1	заек	5					
442		г	85.1	сърна	3.1-7.2	3	д.свиня	1	заек	5					
443		г	37.0	сърна	3.1-7.2	3	д.свиня	1	заек	5					
444		г	99.3	сърна	3.1-7.2	3	д.свиня	1	заек	5					
			1.8		3.1.-0										
445		г	85.2	сърна	3.1-7.2	3	д.свиня	1	заек	5					
			0.7		3.1.-0										
446		г	43.1	сърна	3.1-7.3	4	д.свиня	1	заек	5					
447	ч	г	143.0	сърна	3.1-7.3	4	д.свиня	1	заек	5					
448	ч	г	87.6	сърна	3.1-21.3	4	д.свиня	3	заек	5					
451	ч	г	0.4	сърна	3.1-7.2	3	д.свиня	1	заек	5					
Всичко ГТ:			855.9												
ЗТ 11-1			326.6				яребица	4	заек	5					
ЗТ 11-2															
ЗТ 11-0			6.9												
Общо:			1189.4												
2. Л-ще. "Ветрен"															
223	ч	г	0.5	сърна	3.1-18.1	2	д.свиня	2	заек	5					
224		г	67.2	сърна	3.1-15.1	2	д.свиня	2	заек	5					
225		г	59.7	сърна	3.1-18.2	2	д.свиня	2	заек	5					
			1.1		3.1.-0										
226		г	36.0	сърна	3.1-7.2	3	д.свиня	1	заек	5					
227		г	54.2	сърна	3.1-17.1	2	д.свиня	2	заек	5					
228		г	38.9	сърна	3.1-17.3	1	д.свиня	1	заек	5					
			0.2		3.1.-0										
353		г	50.8	сърна	3.1-17.3	1	д.свиня	1	заек	5					
			1.2		3.1.-0										
354		г	42.0	сърна	3.1-17.3	1	д.свиня	1	заек	5					
			2.8		3.1.-0										
355		г	42.8	сърна	3.1-17.3	1	д.свиня	1	заек	5					
			0.7		3.1.-0										
356		г	36.1	сърна	3.1-8.3	3	д.свиня	1	заек	5					
448	ч	г	15.8	сърна	3.1-21.3	4	д.свиня	3	заек	5					
449	ч	г	58.7	сърна	3.1-7.2	3	д.свиня	1	заек	5					
450	ч	г	1.7	сърна	3.1-7.3	4	д.свиня	1	заек	5					
451	ч	г	9.4	сърна	3.1-7.2	3	д.свиня	1	заек	5					
Всичко ГТ:			519.8												
ЗТ 11-1			158.7				яребица	4	заек	5					
ЗТ 11-2															
ЗТ 11-0															
Общо:			678.5												

Отдел, част(ч)		Тери- тория	Площ ха	Вид дивеч, местообитание, бонитет									
3. Л-ще. "Червената вода"													
447	ч	г	0.2	сърна	3.1-7.3		д.свиня		заек	5			
449	ч	г	32.2	сърна	3.1-7.2		д.свиня		заек	5			
450	ч	г	45.9	сърна	3.1-7.3		д.свиня		заек	5			
			0.1										
451	ч	г	77.4	сърна	3.1-7.2		д.свиня		заек	5			
			0.1										
452		г	31.1	сърна	3.1-7.3		д.свиня		заек	5			
453		г	38.5	сърна	3.1-7.3		д.свиня		заек	5			
454		г	56.2	сърна	3.1-7.2		д.свиня		заек	5			
			0.3										
455		г	46.3	сърна	3.1-17.2		д.свиня		заек	5			
456		г	60.5	сърна	3.1-7.3		д.свиня		заек	5			
457	ч	г	41.8	сърна	3.1-18.1		д.свиня		заек	5			
461	ч	г	0.1		3.1.-0								
Всичко ГТ:			430.7										
ЗТ 11-1			186.5				яребица	4	заек	5			
ЗТ 11-2													
ЗТ 11-0			0.8										
Общо:			618.0										
4. Л-ще. "Преслап"													
457	ч	г	39.6	сърна	3.1-18.1	2	д.свиня	2	заек	5			
458		г	80.1	сърна	3.1-18.2	2	д.свиня	2	заек	5			
459		г	60.7	сърна	3.1-18.2	2	д.свиня	2	заек	5			
460		г	41.4	сърна	3.1-17.1	2	д.свиня	2	заек	5			
461	ч	г	64.3	сърна	3.1-18.1	2	д.свиня	2	заек	5			
			0.2		3.1.-0								
462		г	37.0	сърна	3.1-18.1	2	д.свиня	2	заек	5			
463		г	71.9	сърна	3.1-7.2	3	д.свиня	1	заек	5			
			0.2		3.1.-0								
464		г	99.7	сърна	3.1-7.3	4	д.свиня	1	заек	5			
465	ч	г	23.6	сърна	3.1-7.2	3	д.свиня	1	заек	5			
466	ч	г	0.5	сърна	3.1-18.1	2	д.свиня	2	заек	5			
475	ч	г	14.5	сърна	3.1-7.2	3	д.свиня	1	заек	5			
		г											
Всичко ГТ:			533.7										
ЗТ 11-1			118.4				яребица	4	заек	5			
ЗТ 11-2													
ЗТ 11-0			1.5										
Общо:			653.6										
5. Л-ще ."Дебели рът"													
465	ч	г	17.7	сърна	3.1-7.2	3	д.свиня	1	заек	5			
466	ч	г	63.7	сърна	3.1-18.1	2	д.свиня	2	заек	5			
467		г	77.7	сърна	3.1-18.1	2	д.свиня	2	заек	5			
468		г	71.1	сърна	3.1-18.1	2	д.свиня	2	заек	5			
			0.7		3.1.-0								
469		г	79.0	сърна	3.1-18.1	2	д.свиня	2	заек	5			
			0.2		3.1.-0								
470		г	72.5	сърна	3.1-15.2	3	д.свиня	2	заек	5			
			0.3		3.1.-0								

Отдел, част(ч)	Тери- тория	Площ ха	Вид дивеч, местообитание, бонитет										
			сърна	3.1-7.2	3	д.свиня	1	заек	5				
471	г	49.1		3.1.-0									
475	ч	2.7	сърна	3.1-7.2	3	д.свиня	1	заек	5				
Всичко ГТ:		435.6											
ЗТ 11-1		107.2				яребица	4	заек	5				
ЗТ 11-2													
ЗТ 11-0		11.5											
Общо:		554.3											
6. Л-ще. "Градечница"													
472	г	65.6	сърна	3.1-15.2	3	д.свиня	2	заек	5				
473	г	30.7	сърна	3.1-7.2	3	д.свиня	1	заек	5				
474	г	45.4	сърна	3.1-7.2	3	д.свиня	1	заек	5				
475	ч	21.0	сърна	3.1-7.2	3	д.свиня	1	заек	5				
476	г	41.6	сърна	3.1-21.3	4	д.свиня	3	заек	5				
477	г	22.3	сърна	3.1-9.1	2	д.свиня	1	заек	5				
478	г	55.9	сърна	3.1-9.1	2	д.свиня	1	заек	5				
479	г	56.9	сърна	3.1-9.2	3	д.свиня	1	заек	5				
480	г	22.4	сърна	3.1-9.2	3	д.свиня	1	заек	5				
481	г	46.0	сърна	3.1-7.2	3	д.свиня	1	заек	5				
		0.3		3.1.-0									
482	г	30.5	сърна	3.1-7.2	3	д.свиня	1	заек	5				
		0.8		3.1.-0									
Всичко ГТ:		439.4											
ЗТ 11-1		161.5				яребица	4	заек	5				
ЗТ 11-2													
ЗТ 11-0		8.0											
Общо:		608.9											
12. ЛР на ЛД "Осеновлаг"													
1. Л-ще. "Странето"													
284	ч	г	0.6	сърна	3.1-17.3	1	д.свиня	1	заек	5			
288		г	43.4	сърна	3.1-6.1	4	д.свиня	3	заек	5			
			4.6		3.1.-0								
289		г	34.1	сърна	3.1-6.1	4	д.свиня	3	заек	5			
290		г	33.5	сърна	3.1-6.1	4	д.свиня	3	заек	5			
291		г	49.9	сърна	3.1-8.2	2	д.свиня	1	заек	5			
292		г	62.4	сърна	3.1-6.1	4	д.свиня	3	заек	5			
			0.6		3.1.-0								
293		г	67.4	сърна	3.1-8.1	1	д.свиня	1	заек	5			
294		г	30.7	сърна	3.1-6.1	4	д.свиня	3	заек	5			
			0.4		3.1.-0								
295		г	61.0	сърна	3.1-6.1	4	д.свиня	3	заек	5			
296		г	53.4	сърна	3.1-6.1	4	д.свиня	3	заек	5			
297		г	51.5	сърна	3.1-17.3	1	д.свиня	1	заек	5			
			0.8		3.1.-0								
298		г	70.8	сърна	3.1-15.1	2	д.свиня	2	заек	5			
			0.1		3.1.-0								
299		г	57.4	сърна	3.1-15.1	2	д.свиня	2	заек	5			
300		г	50.2	сърна	3.1-15.1	2	д.свиня	2	заек	5			
301		г	45.4	сърна	3.1-15.1	2	д.свиня	2	заек	5			
Всичко ГТ:			718.2										

Отдел, част(ч)	Тери- тория	Площ ха	Вид дивеч, местообитание, бонитет										
				пл.кеклик	3	яребица	4	заек	5				
ЗТ 12-1		156.9											
ЗТ 12-2													
ЗТ 12-0		11.7											
Общо:		886.8											
2. Л-ще. "Ръжана"													
302	ч	г	32.0	сърна	3.1-17.3	1	д.свиня	1	заек	5			
303		г	49.2	сърна	3.1-18.2	2	д.свиня	2	заек	5			
			0.1		3.1.-0								
304		г	34.6	сърна	3.1-17.3	1	д.свиня	1	заек	5			
305		г	46.7	сърна	3.1-18.2	2	д.свиня	2	заек	5			
306		г	87.6	сърна	3.1-17.3	1	д.свиня	1	заек	5			
307		г	52.8	сърна	3.1-7.2	3	д.свиня	1	заек	5			
			0.5		3.1.-0								
308		г	82.4	сърна	3.1-7.2	3	д.свиня	1	заек	5			
309		г	66.2	сърна	3.1-21.3	4	д.свиня	3	заек	5			
			0.9		3.1.-0								
310		г	57.4	сърна	3.1-18.2	2	д.свиня	2	заек	5			
			5.6		3.1.-0								
311		г	24.7	сърна	3.1-18.2	2	д.свиня	2	заек	5			
			20.4		3.1.-гп>10ха				заек	5			
312	ч	г	51.8	сърна	3.1-7.2	3	д.свиня	1	заек	5			
			16.0		3.1.-гп>10ха				заек	5			
Всичко ГТ:			628.9										
ЗТ 12-1			162.6		пл.кеклик	3	яребица	4	заек	5			
ЗТ 12-2													
ЗТ 12-0			3.5										
Общо:			795.0										
3. Л-ще. "Габровница"													
302	ч	г	2.9	сърна	3.1-17.3	1	д.свиня	1	заек	5			
312	ч	г	0.9	сърна	3.1-7.2	3	д.свиня	1	заек	5			
313		г	82.0	сърна	3.1-17.3	1	д.свиня	1	заек	5			
			14.0		3.1.-гп>10ха				заек	5			
314		г	117.4	сърна	3.1-18.3	2	д.свиня	2	заек	5			
			1.0		3.1.-0								
315		г	67.5	сърна	3.1-17.3	1	д.свиня	1	заек	5			
			0.9		3.1.-0								
316		г	59.8	сърна	3.1-17.3	1	д.свиня	1	заек	5			
318	ч	г	2.9	сърна	3.1-17.3	1	д.свиня	1	заек	5			
Всичко ГТ:			349.3										
ЗТ 12-1			488.4				яребица	4	заек	5			
ЗТ 12-2			200.0				пл.кеклик	3	заек	5			
ЗТ 12-0			1.3										
Общо:			1039.0										
4. Л-ще. "Лескова"													
312	ч	г	0.6	сърна	3.1-7.2	3	д.свиня	1	заек	5			
317		г	90.2	сърна	3.1-17.3	1	д.свиня	1	заек	5			
318	ч	г	68.3	сърна	3.1-17.3	1	д.свиня	1	заек	5			
319		г	72.7	сърна	3.1-17.3	1	д.свиня	1	заек	5			
320		г	56.0	сърна	3.1-17.3	1	д.свиня	1	заек	5			
321	ч	г	47.6	сърна	3.1-17.3	1	д.свиня	1	заек	5			
325		г	62.0	сърна	3.1-18.2	2	д.свиня	2	заек	5			
326		г	67.4	сърна	3.1-18.1	2	д.свиня	2	заек	5			

Отдел, част(ч)	Тери- тория	Площ ха	Вид дивеч, местообитание, бонитет										
			сърна	3.1-18.1	2	д.свиня	2	заек	5				
327	г	34.4	сърна	3.1-18.1	2	д.свиня	2	заек	5				
328	г	43.6	сърна	3.1-18.1	2	д.свиня	2	заек	5				
Всичко ГТ:		542.8											
ЗТ 12-1		230.6				яребица	4	заек	5				
ЗТ 12-2													
ЗТ 12-0		6.8											
Общо:		780.2											
5. Л-ще. "Брезов дол"													
329	г	74.5	сърна	3.1-7.2	3	д.свиня	1	заек	5				
		0.2		3.1.-0									
330	ч	37.3	сърна	3.1-17.3	1	д.свиня	1	заек	5				
331	ч	12.7	сърна	3.1-17.3	1	д.свиня	1	заек	5				
332	ч	25.1	сърна	3.1-17.3	1	д.свиня	1	заек	5				
333	ч	52.5	сърна	3.1-17.3	1	д.свиня	1	заек	5				
334	г	56.3	сърна	3.1-21.3	4	д.свиня	3	заек	5				
335	ч	43.7	сърна	3.1-17.1	2	д.свиня	2	заек	5				
336	ч	36.9	сърна	3.1-17.1	2	д.свиня	2	заек	5				
337	ч	79.7	сърна	3.1-17.3	1	д.свиня	1	заек	5				
338	г	95.3	сърна	3.1-18.2	2	д.свиня	2	заек	5				
339	ч	36.2	сърна	3.1-17.3	1	д.свиня	1	заек	5				
340	ч	60.9	сърна	3.1-17.3	1	д.свиня	1	заек	5				
		0.4		3.1.-0									
341	г	45.8	сърна	3.1-7.2	3	д.свиня	1	заек	5				
342	г	81.3	сърна	3.1-8.2	2	д.свиня	1	заек	5				
		0.3		3.1.-0									
841	ч	24.7	сърна	3.1-18.2	2	д.свиня	2	заек	5				
842	ч	5.8	сърна	3.1-17.3	1	д.свиня	1	заек	5				
Всичко ГТ:		769.6											
ЗТ 12-1		264.1				яребица	4	заек	5				
ЗТ 12-2													
ЗТ 12-0		4.4											
Общо:		1038.1											
6. Л-ще. "Манастира"													
339	ч	3.2	сърна	3.1-17.3	1	д.свиня	1	заек	5				
340	ч	1.1	сърна	3.1-17.3	1	д.свиня	1	заек	5				
343	г	38.1	сърна	3.1-17.3	1	д.свиня	1	заек	5				
344	г	47.8	сърна	3.1-17.3	1	д.свиня	1	заек	5				
345	г	70.3	сърна	3.1-17.3	1	д.свиня	1	заек	5				
		0.1		3.1.-0									
346	г	46.7	сърна	3.1-17.3	1	д.свиня	1	заек	5				
347	г	41.8	сърна	3.1-17.3	1	д.свиня	1	заек	5				
348	г	87.4	сърна	3.1-17.3	1	д.свиня	1	заек	5				
		1.1		3.1.-0									
349	г	31.9	сърна	3.1-17.3	1	д.свиня	1	заек	5				
350	г	49.8	сърна	3.1-8.2	2	д.свиня	1	заек	5				
351	г	37.2	сърна	3.1-17.3	1	д.свиня	1	заек	5				
352	г	60.7	сърна	3.1-17.2	3	д.свиня	2	заек	5				
		1.1		3.1.-0									
357	г	81.9	сърна	3.1-8.2	2	д.свиня	1	заек	5				
		0.5		3.1.-0									
358	г	40.0	сърна	3.1-15.1	2	д.свиня	2	заек	5				
359	г	55.1	сърна	3.1-6.1	4	д.свиня	3	заек	5				

Отдел, част(ч) 360	ч	Тери- тория	Площ ха 13.2	Вид дивеч, местообитание, бонитет									
					3.1-15.1	2	д.свина	2	заек	5			
Всичко ГТ:			709.0										
ЗТ 12-1			129.4				яребица	4	заек	5			
ЗТ 12-2													
ЗТ 12-0			0.9										
Общо:			839.3										
13. ЛР на ЛД "Батулия"													
1. Л-ще." Самотвор"													
783	ч	г	0.3	сърна	3.1-15.2	3	д.свина	2	заек	5			
817	ч	г	76.8	сърна	3.1-9.1	2	д.свина	1	заек	5			
818		г	78.9	сърна	3.1-7.2	3	д.свина	1	заек	5			
819		г	71.5	сърна	3.1-9.1	2	д.свина	1	заек	5			
820		г	90.6	сърна	3.1-9.1	2	д.свина	1	заек	5			
			0.1		3.1.-0								
821		г	53.3	сърна	3.1-9.2	3	д.свина	1	заек	5			
822		г	46.9	сърна	3.1-7.2	3	д.свина	1	заек	5			
			0.6		3.1.-0								
823		г	50.0	сърна	3.1-7.2	3	д.свина	1	заек	5			
			0.2		3.1.-0								
824	ч	г	34.7	сърна	3.1-7.2	3	д.свина	1	заек	5			
			0.1		3.1.-0								
833		г	110.4	сърна	3.1-9.2	3	д.свина	1	заек	5			
834		г	50.6	сърна	3.1-9.2	3	д.свина	1	заек	5			
835	ч	г	60.4	сърна	3.1-9.2	3	д.свина	1	заек	5			
Всичко ГТ:			725.4										
ЗТ 13-1			155.9				яребица	4	заек	5			
ЗТ 13-2													
ЗТ 13-0			2.0										
Общо:			883.3										
2. Л-ще. "Мъртвина"													
805	ч	г	43.8	сърна	3.1-9.2	3	д.свина	1	заек	5			
806		г	48.5	сърна	3.1-9.2	3	д.свина	1	заек	5			
807		г	67.8	сърна	3.1-9.2	3	д.свина	1	заек	5			
808		г	59.1	сърна	3.1-18.1	2	д.свина	2	заек	5			
809	ч	г	13.4	сърна	3.1-18.1	2	д.свина	2	заек	5			
Всичко ГТ:			232.6										
ЗТ 13-1			42.2				яребица	4	заек	5			
ЗТ 13-2													
ЗТ 13-0													
Общо:			274.8										
3. Л-ще. "Радин дол"													
784		г	37.6	сърна	3.1-9.2	3	д.свина	1	заек	5			
			0.4		3.1.-0								
785		г	48.1	сърна	3.1-18.1	2	д.свина	2	заек	5			
786	ч	г	17.3	сърна	3.1-18.1	2	д.свина	2	заек	5			
936	ч	г	45.1	сърна	3.1-9.2	3	д.свина	1	заек	5			
			0.2		3.1.-0								
937	ч	г	25.3	сърна	3.1-9.2	3	д.свина	1	заек	5			
938	ч	г	23.0	сърна	3.1-9.2	3	д.свина	1	заек	5			
939	ч	г	51.0	сърна	3.1-7.2	3	д.свина	1	заек	5			
940	ч	г	48.7	сърна	3.1-9.2	3	д.свина	1	заек	5			

Отдел, част(ч)	Тери- тория	Площ ха	Вид дивеч, местообитание, бонитет										
			сърна	3.1-9.1	2	д.свиня	1	заек	5				
941	ч	г	20.3	сърна	3.1-9.1	2	д.свиня	1	заек	5			
942	ч	г	47.7	сърна	3.1-9.2	3	д.свиня	1	заек	5			
943	ч	г	38.9	сърна	3.1-9.2	3	д.свиня	1	заек	5			
944		г	53.3	сърна	3.1-9.2	3	д.свиня	1	заек	5			
			0.8		3.1.-0								
945		г	58.1	сърна	3.1-9.2	3	д.свиня	1	заек	5			
			0.2		3.1.-0								
955	ч	г	0.5	сърна	3.1-15.2	3	д.свиня	2	заек	5			
959		г	50.2	сърна	3.1-15.2	3	д.свиня	2	заек	5			
			0.2										
Всичко ГТ:			566.9										
ЗТ 13-1			87.9				яребица	4	заек	5			
ЗТ 13-2													
ЗТ 13-0			9.1										
Общо:			663.9										
14. ЛР на ЛД "Огоя"													
1. Л-ще. "Кулата"													
854	ч	г	1.1	сърна	3.1-7.2	3	д.свиня	1	заек	5			
855		г	85.6	сърна	3.1-15.1	2	д.свиня	2	заек	5			
856		г	94.7	сърна	3.1-7.2	3	д.свиня	1	заек	5			
928		г	78.7	сърна	3.1-7.2	3	д.свиня	1	заек	5			
			1.9		3.1.-0								
			16.0		3.1.-гп>10ха			заек	5				
929		г	85.6	сърна	3.1-9.2	3	д.свиня	1	заек	5			
930		г	51.8	сърна	3.1-9.1	2	д.свиня	1	заек	5			
			0.5		3.1.-0								
931		г	51.4	сърна	3.1-9.2	3	д.свиня	1	заек	5			
			0.4		3.1.-0								
Всичко ГТ:			467.7										
ЗТ 14-1			65.6					заек	5				
ЗТ 14-2													
ЗТ 14-0			3.0										
Общо:			536.3										
2. Л-ще. "Узин дол"													
791	ч	г	0.3	сърна	3.1-9.1	2	д.свиня	1	заек	5			
795	ч	г	0.1	сърна	3.1-17.3	1	д.свиня	1	заек	5			
850		г	86.9	сърна	3.1-7.2	3	д.свиня	1	заек	5			
851		г	53.0	сърна	3.1-7.2	3	д.свиня	1	заек	5			
852	ч	г	70.7	сърна	3.1-7.2	3	д.свиня	1	заек	5			
853	ч	г	90.6	сърна	3.1-7.2	3	д.свиня	1	заек	5			
854	ч	г	89.6	сърна	3.1-7.2	3	д.свиня	1	заек	5			
872		г	90.6	сърна	3.1-21.3	4	д.свиня	3	заек	5			
873		г	112.9	сърна	3.1-7.2	3	д.свиня	1	заек	5			
Всичко ГТ:			594.7										
ЗТ 14-1			179.6					заек	5				
ЗТ 14-2													
ЗТ 14-0			3.3										
Общо:			777.6										
3. Л-ще. "Пенова чука"													
863	ч	г	65.9	сърна	3.1-15.1	2	д.свиня	2	заек	5			
864		г	50.3	сърна	3.1-17.3	1	д.свиня	1	заек	5			
865		г	89.9	сърна	3.1-15.1	2	д.свиня	2	заек	5			

Отдел, част(ч)	Тери- тория	Площ ха	Вид дивеч, местообитание, бонитет										
			сърна	3.1-17.3	1	д.свиня	1	заек	5				
866	г	71.2	сърна	3.1-17.3	1	д.свиня	1	заек	5				
867	г	52.3	сърна	3.1-18.2	2	д.свиня	2	заек	5				
868	г	98.8	сърна	3.1-18.1	2	д.свиня	2	заек	5				
914	ч	0.8	сърна	3.1-9.2	3	д.свиня	1	заек	5				
Всичко ГТ:		429.2											
ЗТ 14-1		185.0						заек	5				
ЗТ 14-2													
ЗТ 14-0		2.9											
Общо:		617.1											
4. Л-ще "Изказница"													
919	ч	73.6	сърна	3.1-9.2	3	д.свиня	1	заек	5				
		0.4		3.1.-0									
920	г	44.7	сърна	3.1-15.1	2	д.свиня	2	заек	5				
921	г	89.9	сърна	3.1-15.1	2	д.свиня	2	заек	5				
922	г	62.8	сърна	3.1-6.1	4	д.свиня	3	заек	5				
925	г	63.4	сърна	3.1-7.2	3	д.свиня	1	заек	5				
926	г	102.6	сърна	3.1-7.2	3	д.свиня	1	заек	5				
		0.8		3.1.-0									
927	г	94.0	сърна	3.1-7.2	3	д.свиня	1	заек	5				
		0.3		3.1.-0									
966	ч	0.4	сърна	3.1-9.2	3	д.свиня	1	заек	5				
Всичко ГТ:		532.9											
ЗТ 14-1		106.1						заек	5				
ЗТ 14-2													
ЗТ 14-0		2.7											
Общо:		641.7											
5. Л-ще "Говежди дол"													
857	г	72.4	сърна	3.1-7.2	3	д.свиня	1	заек	5				
858	г	52.8	сърна	3.1-6.1	4	д.свиня	3	заек	5				
859	г	50.2	сърна	3.1-6.1	4	д.свиня	3	заек	5				
860	г	61.5	сърна	3.1-18.1	2	д.свиня	2	заек	5				
		0.1		3.1.-0									
861	г	51.3	сърна	3.1-18.1	2	д.свиня	2	заек	5				
862	г	101.4	сърна	3.1-15.1	2	д.свиня	2	заек	5				
863	ч	17.1	сърна	3.1-15.1	2	д.свиня	2	заек	5				
		0.1		3.1.-0									
923	г	61.2	сърна	3.1-15.1	2	д.свиня	2	заек	5				
		0.1		3.1.-0									
924	г	47.0	сърна	3.1-6.1	4	д.свиня	3	заек	5				
		0.4		3.1.-0									
Всичко ГТ:		515.6											
ЗТ 14-1		82.7						заек	5				
ЗТ 14-2													
ЗТ 14-0		0.5											
Общо:		598.8											
6. Л-ще "Ласкар"													
965	г	91.3	сърна	3.1-15.1	2	д.свиня	2	заек	5				
966	ч	86.9	сърна	3.1-9.2	3	д.свиня	1	заек	5				
967	г	70.9	сърна	3.1-9.2	3	д.свиня	1	заек	5				
968	ч	32.5	сърна	3.1-9.2	3	д.свиня	1	заек	5				
Всичко ГТ:		281.6											
ЗТ 1-1		80.1						заек	5				

Отдел, част(ч)	Тери- тория	Площ ха	Вид дивеч, местообитание, бонитет										
ЗТ 1-2													
ЗТ 1-0		0.4											
Общо:		362.1											
7. Л-ще "Бакьово"													
960	г	49.7	сърна	3.1-15.1	2	д.свиня	2	заек	5				
961	г	43.4	сърна	3.1-6.1	4	д.свиня	3	заек	5				
962	г	57.1	сърна	3.1-6.1	4	д.свиня	3	заек	5				
963	г	88.9	сърна	3.1-9.1	2	д.свиня	1	заек	5				
964	г	66.0	сърна	3.1-15.2	3	д.свиня	2	заек	5				
968	ч	46.6	сърна	3.1-9.2	3	д.свиня	1	заек	5				
Всичко ГТ:		351.7											
ЗТ 14-1		37.0						заек	5				
ЗТ 14-2													
ЗТ 14-0		4.5											
Общо:		393.2											
15. ЛР на ЛД "Ябланица"													
1. Л-ще. "Манастирска стран"													
911	г	43.5	сърна	3.1-15.1	2	д.свиня	2	заек	5				
912	г	49.9	сърна	3.1-7.2	3	д.свиня	1	заек	5				
913	г	51.3	сърна	3.1-9.2	3	д.свиня	1	заек	5				
914	ч	84.0	сърна	3.1-9.2	3	д.свиня	1	заек	5				
915	г	61.2	сърна	3.1-7.2	3	д.свиня	1	заек	5				
		0.3		3.1.-0									
916	г	80.4	сърна	3.1-7.2	3	д.свиня	1	заек	5				
917	г	52.7	сърна	3.1-9.2	3	д.свиня	1	заек	5				
918	г	51.2	сърна	3.1-9.2	3	д.свиня	1	заек	5				
919	ч	13.4	сърна	3.1-9.2	3	д.свиня	1	заек	5				
Всичко ГТ:		487.9											
ЗТ 15-1		152.9						заек	5				
ЗТ 15-2													
ЗТ 15-0		2.3											
Общо:		643.1											
2. Л-ще. "Тихов дол"													
887	ч	29.4	сърна	3.1-18.1	2	д.свиня	2	заек	5				
904	г	94.6	сърна	3.1-7.2	3	д.свиня	1	заек	5				
905	г	67.3	сърна	3.1-17.3	1	д.свиня	1	заек	5				
906	г	52.5	сърна	3.1-17.3	1	д.свиня	1	заек	5				
907	г	57.4	сърна	3.1-7.2	3	д.свиня	1	заек	5				
908	г	58.3	сърна	3.1-7.2	3	д.свиня	1	заек	5				
909	г	48.5	сърна	3.1-7.3	4	д.свиня	1	заек	5				
910	г	44.8	сърна	3.1-8.2	2	д.свиня	1	заек	5				
Всичко ГТ:		452.8											
ЗТ 15-1		120.9						заек	5				
ЗТ 15-2													
ЗТ 15-0		1.1											
Общо:		574.8											
3. Л-ще. "Стубела"													
981	ч	87.1	сърна	3.1-8.3	3	д.свиня	1	заек	5				
982	г	28.8	сърна	3.1-9.2	3	д.свиня	1	заек	5				
983	г	46.5	сърна	3.1-9.2	3	д.свиня	1	заек	5				
984	г	100.5	сърна	3.1-9.1	2	д.свиня	1	заек	5				
985	ч	1.1	сърна	3.1-15.2	3	д.свиня	2	заек	5				

Отдел, част(ч)	Тери- тория	Площ ха	Вид дивеч, местообитание, бонитет										
			сърна	3.1-15.2	3	д.свиня	2	заек	5				
986	г	86.6	сърна	3.1-15.2	3	д.свиня	2	заек	5				
987	г	49.9	сърна	3.1-18.1	2	д.свиня	2	заек	5				
988	г	46.5	сърна	3.1-18.1	2	д.свиня	2	заек	5				
989	г	102.1	сърна	3.1-15.1	2	д.свиня	2	заек	5				
990	г	61.3	сърна	3.1-17.3	1	д.свиня	1	заек	5				
991	г	70.1	сърна	3.1-15.2	3	д.свиня	2	заек	5				
Всичко ГТ:		680.5											
ЗТ 15-1		222.2						заек	5				
ЗТ 15-2													
ЗТ 15-0		1.2											
Общо:		903.9											
4. Л-ще. "Асарица"													
970	г	34.4	сърна	3.1-6.1	4	д.свиня	3	заек	5				
971	г	73.1	сърна	3.1-15.2	3	д.свиня	2	заек	5				
972	г	51.2	сърна	3.1-6.1	4	д.свиня	3	заек	5				
973	г	33.5	сърна	3.1-15.1	2	д.свиня	2	заек	5				
		0.2		3.1.-0									
974	г	99.7	сърна	3.1-6.1	4	д.свиня	3	заек	5				
977	г	54.5	сърна	3.1-9.2	3	д.свиня	1	заек	5				
978	г	21.2	сърна	3.1-9.2	3	д.свиня	1	заек	5				
979	г	23.3	сърна	3.1-9.2	3	д.свиня	1	заек	5				
980	г	76.3	сърна	3.1-9.2	3	д.свиня	1	заек	5				
981	ч	5.1	сърна	3.1-8.3	3	д.свиня	1	заек	5				
985	ч	94.4	сърна	3.1-15.2	3	д.свиня	2	заек	5				
		0.1											
Всичко ГТ:		567.0											
ЗТ 15-1		215.1						заек	5				
ЗТ 15-2													
ЗТ 15-0		5.8											
Общо:		787.9											
16. ЛР на ЛД "Луково"													
1. Л-ще. "Остър камък"													
775	г	62.3	сърна	3.1-9.1	2	д.свиня	1	заек	5				
		0.2		3.1.-0									
776	г	57.5	сърна	3.1-7.2	3	д.свиня	1	заек	5				
777	г	25.3	сърна	3.1-7.2	3	д.свиня	1	заек	5				
		0.2		3.1.-0									
778	г	30.6	сърна	3.1-7.2	3	д.свиня	1	заек	5				
		0.6		3.1.-0									
779	г	17.9	сърна	3.1-7.2	3	д.свиня	1	заек	5				
		1.0		3.1.-0									
780	г	34.2	сърна	3.1-9.2	3	д.свиня	1	заек	5				
		0.3		3.1.-0									
781	ч	66.9	сърна	3.1-15.1	2	д.свиня	2	заек	5				
		0.4		3.1.-0									
782	г	66.0	сърна	3.1-15.1	2	д.свиня	2	заек	5				
		1.3		3.1.-0									
783	ч	84.0	сърна	3.1-15.2	3	д.свиня	2	заек	5				
		0.7		3.1.-0									
946	г	43.9	сърна	3.1-9.2	3	д.свиня	1	заек	5				
947	г	43.3	сърна	3.1-9.2	3	д.свиня	1	заек	5				
		0.3		3.1.-0									

Отдел, част(ч)	Тери- тория	Площ ха	Вид дивеч, местообитание, бонитет										
			сърна	3.1-9.2	3	д.свиня	1	заек	5				
948	г	42.3	сърна	3.1-9.2	3	д.свиня	1	заек	5				
949	г	46.7	сърна	3.1-9.2	3	д.свиня	1	заек	5				
		1.1		3.1.-0									
950	г	44.3	сърна	3.1-9.2	3	д.свиня	1	заек	5				
951	ч	58.3	сърна	3.1-9.2	3	д.свиня	1	заек	5				
952	г	66.8	сърна	3.1-9.1	2	д.свиня	1	заек	5				
Всичко ГТ:		796.4											
ЗТ 16-1		207.6						заек	5				
ЗТ 16-2													
ЗТ 16-0		3.9											
Общо:		1007.9											
2. Л-ще. "Капрелец"													
953	г	45.5	сърна	3.1-9.2	3	д.свиня	1	заек	5				
954	г	61.6	сърна	3.1-9.2	3	д.свиня	1	заек	5				
955	ч	55.0	сърна	3.1-15.2	3	д.свиня	2	заек	5				
		1.6		3.1.-0									
956	г	79.3	сърна	3.1-15.1	2	д.свиня	2	заек	5				
957	г	42.1	сърна	3.1-9.2	3	д.свиня	1	заек	5				
958	г	42.8	сърна	3.1-15.1	2	д.свиня	2	заек	5				
1026	г	61.4	сърна	3.1-6.1	4	д.свиня	3	заек	5				
		0.5		3.1.-0									
Всичко ГТ:		389.8											
ЗТ 16-1		87.3						заек	5				
ЗТ 16-2													
ЗТ 16-0		4.3											
Общо:		481.4											
3. Л-ще. "Ромча"													
759	г	71.6	сърна	3.1-6.1	4	д.свиня	3	заек	5				
		0.5		3.1.-0									
760	г	52.4	сърна	3.1-9.2	3	д.свиня	1	заек	5				
761	г	34.7	сърна	3.1-9.2	3	д.свиня	1	заек	5				
762	г	39.7	сърна	3.1-9.2	3	д.свиня	1	заек	5				
763	г	58.1	сърна	3.1-9.2	3	д.свиня	1	заек	5				
764	г	57.3	сърна	3.1-15.1	2	д.свиня	2	заек	5				
765	г	49.2	сърна	3.1-15.2	3	д.свиня	2	заек	5				
766	г	63.8	сърна	3.1-9.1	2	д.свиня	1	заек	5				
767	г	74.4	сърна	3.1-9.2	3	д.свиня	1	заек	5				
768	г	66.8	сърна	3.1-7.2	3	д.свиня	1	заек	5				
		0.4		3.1.-0									
951	ч	19.8	сърна	3.1-9.2	3	д.свиня	1	заек	5				
Всичко ГТ:		588.7											
ЗТ 16-1		81.4						заек	5				
ЗТ 16-2													
ЗТ 16-0													
Общо:		670.1											
4. Л-ще. "Турска могила"													
769	г	53.6	сърна	3.1-3.1	3	д.свиня	4	заек	5				
		0.3		3.1.-0									
770	г	44.0	сърна	3.1-6.1	4	д.свиня	3	заек	5				
771	г	50.0	сърна	3.1-9.2	3	д.свиня	1	заек	5				
		0.1		3.1.-0									
772	г	58.1	сърна	3.1-7.2	3	д.свиня	1	заек	5				

Отдел, част(ч)	Тери- тория	Площ ха	Вид дивеч, местообитание, бонитет										
				3.1.-0									
773	г	57.0	сърна	3.1-7.2	3	д.свиня	1	заек	5				
		0.5		3.1.-0									
774	г	81.1	сърна	3.1-15.1	2	д.свиня	2	заек	5				
Всичко ГТ:		345.6											
ЗТ 16-1		115.8						заек	5				
ЗТ 16-2													
ЗТ 16-0		6.9											
Общо:		468.3											
17. ЛР на ЛД "Реброво"													
1. Л-ще. "Гробан"													
500	ч	г	0.1	сърна	3.1-18.1	2	д.свиня	2	заек	5			
701	ч	г	55.3	сърна	3.1-18.2	2	д.свиня	2	заек	5			
702		г	66.6	сърна	3.1-9.2	3	д.свиня	1	заек	5			
703		г	46.2	сърна	3.1-18.2	2	д.свиня	2	заек	5			
704		г	45.2	сърна	3.1-9.2	3	д.свиня	1	заек	5			
705		г	100.8	сърна	3.1-7.2	3	д.свиня	1	заек	5			
706	ч	г	0.2	сърна	3.1-15.2	3	д.свиня	2	заек	5			
710		г	42.4	сърна	3.1-9.1	2	д.свиня	1	заек	5			
711		г	48.6	сърна	3.1-18.2	2	д.свиня	2	заек	5			
712	ч	г	48.7	сърна	3.1-9.2	3	д.свиня	1	заек	5			
713	ч	г	18.4	сърна	3.1-18.1	2	д.свиня	2	заек	5			
Всичко ГТ:		472.5											
ЗТ 17-1		128.8						заек	5				
ЗТ 17-2													
ЗТ 17-0		6.7											
Общо:		608.0											
2. Л-ще. "Лицето"													
712	ч	г	1.7	сърна	3.1-9.2	3	д.свиня	1	заек	5			
713	ч	г	30.9	сърна	3.1-18.1	2	д.свиня	2	заек	5			
			0.1		3.1.-0								
714		г	53.0	сърна	3.1-9.2	3	д.свиня	1	заек	5			
715		г	77.7	сърна	3.1-9.1	2	д.свиня	1	заек	5			
716		г	45.8	сърна	3.1-9.1	2	д.свиня	1	заек	5			
723		г	52.4	сърна	3.1-9.2	3	д.свиня	1	заек	5			
724	ч	г	34.1	сърна	3.1-9.2	3	д.свиня	1	заек	5			
Всичко ГТ:		295.7											
ЗТ 17-1		102.1						заек	5				
ЗТ 17-2													
ЗТ 17-0		2.1											
Общо:		399.9											
3. Л-ще. "Ковачев дол"													
483		г	54.6	сърна	3.1-9.2	3	д.свиня	1	заек	5			
			0.3		3.1.-0								
724	ч	г	32.5	сърна	3.1-9.2	3	д.свиня	1	заек	5			
			0.2		3.1.-0								
725		г	41.8	сърна	3.1-7.2	3	д.свиня	1	заек	5			
			0.1		3.1.-0								
726		г	63.1	сърна	3.1-9.1	2	д.свиня	1	заек	5			
727		г	49.6	сърна	3.1-9.2	3	д.свиня	1	заек	5			
728		г	55.5	сърна	3.1-9.2	3	д.свиня	1	заек	5			
729		г	44.9	сърна	3.1-7.2	3	д.свиня	1	заек	5			

Отдел, част(ч)	Тери- тория	Площ ха	Вид дивеч, местообитание, бонитет										
				3.1.-0									
730	г	27.8	сърна	3.1-7.2	3	д.свиня	1	заек	5				
		0.7		3.1.-0									
Всичко ГТ:		371.4											
ЗТ 17-1		101.0						заек	5				
ЗТ 17-2													
ЗТ 17-0		10.7											
Общо:		483.1											
4. Л-ще. "Могилата"													
734	ч	г	1.6	сърна	3.1-18.2	2	д.свиня	2	заек	5			
735	г	82.9	сърна	3.1-18.1	2	д.свиня	2	заек	5				
		0.5		3.1.-0									
736	г	51.9	сърна	3.1-7.2	3	д.свиня	1	заек	5				
737	г	82.2	сърна	3.1-9.2	3	д.свиня	1	заек	5				
738	г	61.3	сърна	3.1-7.2	3	д.свиня	1	заек	5				
739	г	46.4	сърна	3.1-7.2	3	д.свиня	1	заек	5				
		0.6		3.1.-0									
740	г	45.8	сърна	3.1-7.2	3	д.свиня	1	заек	5				
		0.3		3.1.-0									
741	г	56.8	сърна	3.1-7.2	3	д.свиня	1	заек	5				
742	г	63.7	сърна	3.1-7.2	3	д.свиня	1	заек	5				
		0.6		3.1.-0									
743	ч	г	72.5	сърна	3.1-7.2	3	д.свиня	1	заек	5			
		0.3		3.1.-0									
744	ч	г	0.5	сърна	3.1-7.2	3	д.свиня	1	заек	5			
Всичко ГТ:		567.9											
ЗТ 17-1		206.4						заек	5				
ЗТ 17-2													
ЗТ 17-0		23.3											
Общо:		797.6											
5. Л-ще "Странето"													
781	ч	г	0.8	сърна	3.1-15.1	2	д.свиня	2	заек	5			
824	ч	г	35.2	сърна	3.1-7.2	3	д.свиня	1	заек	5			
825	г	47.5	сърна	3.1-7.2	3	д.свиня	1	заек	5				
		0.2		3.1.-0									
826	г	46.6	сърна	3.1-7.2	3	д.свиня	1	заек	5				
		0.1		3.1.-0									
827	г	34.9	сърна	3.1-7.2	3	д.свиня	1	заек	5				
828	г	74.7	сърна	3.1-7.2	3	д.свиня	1	заек	5				
		0.4		3.1.-0									
Всичко ГТ:		240.4											
ЗТ 17-1		72.0						заек	5				
ЗТ 17-2													
ЗТ 17-0		6.0											
Общо:		318.4											
6. Л-ще "Градецница"													
829	г	66.0	сърна	3.1-7.2	3	д.свиня	1	заек	5				
830	г	75.8	сърна	3.1-7.2	3	д.свиня	1	заек	5				
		0.1		3.1.-0									
831	г	40.3	сърна	3.1-15.1	2	д.свиня	2	заек	5				
		0.1		3.1.-0									
832	г	53.6	сърна	3.1-9.2	3	д.свиня	1	заек	5				

Отдел, част(ч)	Тери- тория	Площ ха	Вид дивеч, местообитание, бонитет										
Всичко ГТ:		235.9											
ЗТ 17-1		59.1						заек	5				
ЗТ 17-2													
ЗТ 17-0		5.7											
Общо:		300.7											
18. ЛР на ЛД "Владо Тричков"													
1. Л-ще. "Рудениче"													
706	ч	г	1.8	сърна	3.1-15.2	3	д.свиня	2	заек	5			
1013		г	72.4	сърна	3.1-9.2	3	д.свиня	1	заек	5			
1014		г	67.2	сърна	3.1-9.1	2	д.свиня	1	заек	5			
1015		г	75.2	сърна	3.1-9.2	3	д.свиня	1	заек	5			
1016		г	59.1	сърна	3.1-9.1	2	д.свиня	1	заек	5			
1017		г	59.5	сърна	3.1-9.1	2	д.свиня	1	заек	5			
1018		г	41.2	сърна	3.1-9.2	3	д.свиня	1	заек	5			
Всичко ГТ:		376.4											
ЗТ 18-1		61.7					яребица	4	заек	5			
ЗТ 18-2													
ЗТ 18-0													
Общо:		438.1											
2. Л-ще. "Широко лице"													
706	ч	г	81.2	сърна	3.1-15.2	3	д.свиня	2	заек	5			
707		г	77.0	сърна	3.1-15.1	2	д.свиня	2	заек	5			
708		г	81.8	сърна	3.1-18.1	2	д.свиня	2	заек	5			
709	ч	г	25.3	сърна	3.1-9.2	3	д.свиня	1	заек	5			
Всичко ГТ:		265.3											
ЗТ 18-1		28.1					яребица	4	заек	5			
ЗТ 18-2													
ЗТ 18-0		0.6											
Общо:		294.0											
3. Л-ще. "Делова мома"													
709	ч	г	54.6	сърна	3.1-9.2	3	д.свиня	1	заек	5			
717		г	79.6	сърна	3.1-15.1	2	д.свиня	2	заек	5			
718		г	62.2	сърна	3.1-9.2	3	д.свиня	1	заек	5			
719		г	45.1	сърна	3.1-15.2	3	д.свиня	2	заек	5			
720		г	40.6	сърна	3.1-9.1	2	д.свиня	1	заек	5			
		0.2			3.1.-0								
721		г	61.2	сърна	3.1-15.1	2	д.свиня	2	заек	5			
722		г	57.4	сърна	3.1-15.2	3	д.свиня	2	заек	5			
		0.6			3.1.-0								
731		г	46.6	сърна	3.1-7.2	3	д.свиня	1	заек	5			
732	ч	г	4.7	сърна	3.1-9.1	2	д.свиня	1	заек	5			
753	ч	г	0.3	сърна	3.1-7.2	3	д.свиня	1	заек	5			
754	ч	г	0.1	сърна	3.1-7.2	3	д.свиня	1	заек	5			
1019		г	60.4	сърна	3.1-7.2	3	д.свиня	1	заек	5			
		0.2			3.1.-0								
1020		г	65.8	сърна	3.1-7.2	3	д.свиня	1	заек	5			
1021		г	46.4	сърна	3.1-7.2	3	д.свиня	1	заек	5			
1022		г	70.9	сърна	3.1-9.1	2	д.свиня	1	заек	5			
1023	ч	г	79.5	сърна	3.1-9.2	3	д.свиня	1	заек	5			
Всичко ГТ:		776.4											
ЗТ 18-1		156.7					яребица	4	заек	5			

Отдел, част(ч)	Тери- тория	Площ ха	Вид дивеч, местообитание, бонитет										
ЗТ 18-2													
ЗТ 18-0		3.0											
Общо:		936.1											
4. Л-ще. "Церова глава"													
732	ч	г	42.9	сърна	3.1-9.1	2	д.свиня	1	заек	5			
733		г	61.2	сърна	3.1-7.2	3	д.свиня	1	заек	5			
734	ч	г	38.8	сърна	3.1-18.2	2	д.свиня	2	заек	5			
743	ч	г	1.1	сърна	3.1-7.2	3	д.свиня	1	заек	5			
744	ч	г	47.4	сърна	3.1-7.2	3	д.свиня	1	заек	5			
			0.2		3.1.-0								
745		г	18.4	сърна	3.1-7.2	3	д.свиня	1	заек	5			
			1.3		3.1.-0								
746		г	46.9	сърна	3.1-7.2	3	д.свиня	1	заек	5			
			0.8		3.1.-0								
747		г	50.3	сърна	3.1-7.2	3	д.свиня	1	заек	5			
748		г	75.8	сърна	3.1-7.2	3	д.свиня	1	заек	5			
749		г	77.2	сърна	3.1-7.2	3	д.свиня	1	заек	5			
751	ч	г	62.4	сърна	3.1-9.2	3	д.свиня	1	заек	5			
752		г	64.6	сърна	3.1-9.2	3	д.свиня	1	заек	5			
753	ч	г	12.0	сърна	3.1-7.2	3	д.свиня	1	заек	5			
Всичко ГТ:		601.3											
ЗТ 18-1		151.7					яребица	4	заек	5			
ЗТ 18-2													
ЗТ 18-0		10.2											
Общо:		763.2											
5. Л-ще "Здравчов камък"													
750		г	41.3	сърна	3.1-9.1	2	д.свиня	1	заек	5			
			29.4		3.1.-гп>10ха				заек	5			
751	ч	г	0.2	сърна	3.1-9.2	3	д.свиня	1	заек	5			
753	ч	г	56.8	сърна	3.1-7.2	3	д.свиня	1	заек	5			
754	ч	г	74.7	сърна	3.1-7.2	3	д.свиня	1	заек	5			
755		г	124.9	сърна	3.1-9.1	2	д.свиня	1	заек	5			
756		г	78.7	сърна	3.1-6.1	4	д.свиня	3	заек	5			
757		г	57.1	сърна	3.1-7.2	3	д.свиня	1	заек	5			
758		г	42.9	сърна	3.1-7.2	3	д.свиня	1	заек	5			
			0.2		3.1.-0								
1023	ч	г	0.3	сърна	3.1-9.2	3	д.свиня	1	заек	5			
Всичко ГТ:		506.5											
ЗТ 18-1		50.4					яребица	4	заек	5			
ЗТ 18-2													
ЗТ 18-0		9.0											
Общо:		565.9											
19. ЛР на ЛД "Буковец"													
1. Л-ще. "Кръстец"													
817	ч	г	7.8	сърна	3.1-9.1	2	д.свиня	1	заек	5			
835	ч	г	13.6	сърна	3.1-9.2	3	д.свиня	1	заек	5			
836		г	57.2	сърна	3.1-9.1	2	д.свиня	1	заек	5			
837		г	63.8	сърна	3.1-9.2	3	д.свиня	1	заек	5			
838		г	75.6	сърна	3.1-17.3	1	д.свиня	1	заек	5			
839		г	63.6	сърна	3.1-7.2	3	д.свиня	1	заек	5			
840		г	59.9	сърна	3.1-18.2	2	д.свиня	2	заек	5			
841	ч	г	26.7	сърна	3.1-18.2	2	д.свиня	2	заек	5			

Отдел, част(ч)		Територия	Площ ха	Вид дивеч, местообитание, бонитет									
Всичко ГТ:													
3Т 19-1			215.1						заек	5			
3Т 19-2													
3Т 19-0													
Общо:			583.3										
2. Л-ще." Дебели горуни"													
799	ч	г	1.2	сърна	3.1-7.2	3	д.свиня	1	заек	5			
800	ч	г	1.8	сърна	3.1-18.2	2	д.свиня	2	заек	5			
809	ч	г	20.6	сърна	3.1-18.1	2	д.свиня	2	заек	5			
810	ч	г	81.5	сърна	3.1-18.2	2	д.свиня	2	заек	5			
811	ч	г	74.3	сърна	3.1-21.3	4	д.свиня	3	заек	5			
812		г	51.3	сърна	3.1-17.3	1	д.свиня	1	заек	5			
813		г	40.6	сърна	3.1-18.2	2	д.свиня	2	заек	5			
814		г	69.7	сърна	3.1-21.3	4	д.свиня	3	заек	5			
815		г	84.4	сърна	3.1-9.2	3	д.свиня	1	заек	5			
816		г	64.5	сърна	3.1-9.2	3	д.свиня	1	заек	5			
842	ч	г	54.8	сърна	3.1-17.3	1	д.свиня	1	заек	5			
843	ч	г	45.7	сърна	3.1-17.3	1	д.свиня	1	заек	5			
Всичко ГТ:			590.4										
3Т 19-1			166.8						заек	5			
3Т 19-2													
3Т 19-0													
Общо:			757.2										
3. Л-ще. "Равни дел"													
798		г	60.5	сърна	3.1-7.2	3	д.свиня	1	заек	5			
			0.7		3.1.-0								
799	ч	г	44.7	сърна	3.1-7.2	3	д.свиня	1	заек	5			
800	ч	г	78.4	сърна	3.1-18.2	2	д.свиня	2	заек	5			
801		г	88.4	сърна	3.1-7.2	3	д.свиня	1	заек	5			
			0.2		3.1.-0								
802		г	76.5	сърна	3.1-6.1	4	д.свиня	3	заек	5			
803		г	64.7	сърна	3.1-7.2	3	д.свиня	1	заек	5			
804		г	50.8	сърна	3.1-9.2	3	д.свиня	1	заек	5			
805	ч	г	22.1	сърна	3.1-9.2	3	д.свиня	1	заек	5			
809	ч	г	21.9	сърна	3.1-18.1	2	д.свиня	2	заек	5			
810	ч	г	5.5	сърна	3.1-18.2	2	д.свиня	2	заек	5			
811	ч	г	1.2	сърна	3.1-21.3	4	д.свиня	3	заек	5			
843	ч	г	43.8	сърна	3.1-17.3	1	д.свиня	1	заек	5			
							д.свиня		заек	5			
Всичко ГТ:			559.4										
3Т 19-1			140.9						заек	5			
3Т 19-2													
3Т 19-0													
Общо:			700.3										
4. Л-ще. "Оградище"													
786	ч	г	63.3	сърна	3.1-18.1	2	д.свиня	2	заек	5			
787		г	75.2	сърна	3.1-18.1	2	д.свиня	2	заек	5			
788		г	51.1	сърна	3.1-7.2	3	д.свиня	1	заек	5			
			0.2		3.1.-0								
789		г	33.8	сърна	3.1-7.2	3	д.свиня	1	заек	5			
790		г	80.4	сърна	3.1-9.1	2	д.свиня	1	заек	5			
791	ч	г	58.5	сърна	3.1-9.1	2	д.свиня	1	заек	5			

Отдел, част(ч) 792	Тери- тория г	Площ ха 36.3 0.1	Вид дивеч, местообитание, бонитет										
			сърна	3.1-8.3	3	д.свина	1	заек	5				
793	г	45.2	сърна	3.1-7.2	3	д.свина	1	заек	5				
794	г	49.0	сърна	3.1-7.2	3	д.свина	1	заек	5				
795	ч	33.7	сърна	3.1-17.3	1	д.свина	1	заек	5				
853	ч	0.7	сърна	3.1-7.2	3	д.свина	1	заек	5				
932	г	45.3	сърна	3.1-9.1	2	д.свина	1	заек	5				
933	г	53.9	сърна	3.1-6.1	4	д.свина	3	заек	5				
934	г	42.9	сърна	3.1-9.2	3	д.свина	1	заек	5				
935	г	49.8	сърна	3.1-6.1	4	д.свина	3	заек	5				
936	ч	35.0	сърна	3.1-9.2	3	д.свина	1	заек	5				
937	ч	19.4	сърна	3.1-9.2	3	д.свина	1	заек	5				
938	ч	37.7	сърна	3.1-9.2	3	д.свина	1	заек	5				
939	ч	0.3	сърна	3.1-7.2	3	д.свина	1	заек	5				
940	ч	1.1	сърна	3.1-9.2	3	д.свина	1	заек	5				
941	ч	46.2	сърна	3.1-9.1	2	д.свина	1	заек	5				
942	ч	5.0	сърна	3.1-9.2	3	д.свина	1	заек	5				
943	ч	7.2	сърна	3.1-9.2	3	д.свина	1	заек	5				
Всичко ГТ:			871.3										
3Т 19-1		165.1						заек	5				
3Т 19-2													
3Т 19-0													
Общо:		1036.4											
1(20). ЛР на ЛД „Церово“													
1. Л-ще. "Цървенияне"													
144	ч	г	1.2	сърна	3.1-18.1	2	д.свина	2	заек	5			
147	ч	г	5.1	сърна	3.1-6.1	4	д.свина	3	заек	5			
154	ч	г	79.5	сърна	3.1-9.1	2	д.свина	1	заек	5			
155		г	24.7	сърна	3.1-9.2	3	д.свина	1	заек	5			
			34.6		3.1.-гп>10ха		пл.кеклик	3	заек	5			
156		г	22.8	сърна	3.1-9.1	2	д.свина	1	заек	5			
			15.7		3.1.-гп>10ха		пл.кеклик	3	заек	5			
157	ч	г	39.4	сърна	3.1-7.2	3	д.свина	1	заек	5			
158	ч	г	40.0	сърна	3.1-18.1	2	д.свина	2	заек	5			
159	ч	г	28.7	сърна	3.1-7.2	3	д.свина	1	заек	5			
			37.9		3.1.-гп>10ха		пл.кеклик	3	заек	5			
160	ч	г	22.5	сърна	3.1-6.1	4	д.свина	3	заек	5			
			16.7		3.1.-гп>10ха		пл.кеклик	3	заек	5			
162	ч	г	0.4	сърна	3.1-18.3	2	д.свина	2	заек	5			
Всичко ГТ:			369.2										
3Т 1(20)-1		77.8			пл.кеклик	3	яребица	4	заек	5			
3Т 1(20)-2													
3Т 1(20)-0													
Общо:		447.0											
2. Л-ще. "Шушек"													
144	ч	г	4.0	сърна	3.1-18.1	2	д.свина	2	заек	5			
			0.8		3.1.-0								
145	ч	г	15.0	сърна	3.1-6.1	4	д.свина	3	заек	5			
			0.1		3.1.-0								
146		г	56.5	сърна	3.1-6.1	4	д.свина	3	заек	5			
			1.6		3.1.-0								

Отдел, част(ч) 147	Тери- тория ч	Площ ха 42.1	Вид дивеч, местообитание, бонитет										
			сърна	3.1-6.1	4	д.свиня	3	заек	5				
		5.6		3.1.-0									
154	ч	г	сърна	3.1-9.1	2	д.свиня	1	заек	5				
157	ч	г	сърна	3.1-7.2	3	д.свиня	1	заек	5				
		3.7		3.1.-0									
158	ч	г	сърна	3.1-18.1	2	д.свиня	2	заек	5				
		0.1		3.1.-0									
160	ч	г	сърна	3.1-6.1	4	д.свиня	3	заек	5				
234	ч	г	сърна	3.1-6.1	4	д.свиня	3	заек	5				
		2.8		3.1.-0									
235	ч	г	сърна	3.1-6.1	4	д.свиня	3	заек	5				
		3.2		3.1.-0									
Всичко ГТ:		212.0											
ЗТ 1(20)-1		126.7		пл.кеклик	3	яребица	4	заек	5				
ЗТ 1(20)-2													
ЗТ 1(20)-0													
Общо:		338.7											
3. Л-ще. "Орничето"													
148		г	сърна	3.1-6.1	4	д.свиня	3	заек	5				
		2.2		3.1.-0									
149	ч	г	сърна	3.1-7.2	3	д.свиня	1	заек	5				
150		г	сърна	3.1-6.1	4	д.свиня	3	заек	5				
		4.5		3.1.-0									
151		г	сърна	3.1-18.1	2	д.свиня	2	заек	5				
Всичко ГТ:		297.0											
ЗТ 1(20)-1		108.3		пл.кеклик	3	яребица	4	заек	5				
ЗТ 1(20)-2													
ЗТ 1(20)-0		22.9											
Общо:		428.2											
4. Л-ще. "Голямата падина"													
149	ч	г	сърна	3.1-7.2	3	д.свиня	1	заек	5				
428	ч	г	сърна	3.1-18.1	2	д.свиня	2	заек	5				
432	ч	г	сърна	3.1-18.1	2	д.свиня	2	заек	5				
		3.7		3.1.-0									
433		г	сърна	3.1-18.1	2	д.свиня	2	заек	5				
		0.1		3.1.-0									
434		г	сърна	3.1-9.1	2	д.свиня	1	заек	5				
		5.7		3.1.-0									
435		г	сърна	3.1-6.1	4	д.свиня	3	заек	5				
		0.6		3.1.-0									
Всичко ГТ:		286.3											
ЗТ 1(20)-1		25.1		пл.кеклик	3	яребица		заек	5				
ЗТ 1(20)-2													
ЗТ 1(20)-0		11.7											
Общо:		323.1											
1(21). ЛР на ЛД „Манастирище“													
1. Л-ще. "Равнището"													
569	ч	г	сърна	3.1-9.2	3	д.свиня	1	заек	5				
589		г	сърна	3.1-21.3	4	д.свиня	3	заек	5				
		2.8		3.1.-0									
		17.0		3.1.-гп>10ха				заек	5				
590		г	сърна	3.1-9.1	2	д.свиня	1	заек	5				

Отдел, част(ч)	Тери- тория	Площ ха	Вид дивеч, местообитание, бонитет										
				3.1.-0									
		0.5		3.1.-гп>10ха									
592	ч	г	38.0	сърна	3.1-21.3	4	д.свиня	3	заек	5			
601	ч	г	1.7	сърна	3.1-21.3	4	д.свиня	3	заек	5			
609		г	95.1	сърна	3.1-7.2	3	д.свиня	1	заек	5			
610		г	71.1	сърна	3.1-17.3	1	д.свиня	1	заек	5			
		0.4		3.1.-0									
611		г	101.7	сърна	3.1-18.2	2	д.свиня	2	заек	5			
		10.8		3.1.-гп>10ха									
612		г	34.2	сърна	3.1-18.2	2	д.свиня	2	заек	5			
		17.1		3.1.-гп>10ха					заек	5			
Всичко ГТ:		539.1											
ЗТ 1(21)-1		300.9					яребица	4	заек	5			
ЗТ 1(21)-2													
ЗТ 1(21)-0		3.2											
Общо:		843.2											
2. Л-ще. "Войнишка махала"													
568	ч	г	10.6	сърна	3.1-9.2	3	д.свиня	1	заек	5			
569	ч	г	15.5	сърна	3.1-9.2	3	д.свиня	1	заек	5			
591		г	79.6	сърна	3.1-9.1	2	д.свиня	1	заек	5			
592	ч	г	104.9	сърна	3.1-21.3	4	д.свиня	3	заек	5			
593		г	60.2	сърна	3.1-9.2	3	д.свиня	1	заек	5			
594	ч	г	2.8	сърна	3.1-7.2	3	д.свиня	1	заек	5			
595	ч	г	6.3	сърна	3.1-7.2	3	д.свиня	1	заек	5			
600	ч	г	15.3	сърна	3.1-9.1	2	д.свиня	1	заек	5			
601	ч	г	111.7	сърна	3.1-21.3	4	д.свиня	3	заек	5			
		0.1		3.1.-0									
602		г	104.0	сърна	3.1-9.2	3	д.свиня	1	заек	5			
Всичко ГТ:		511.0											
ЗТ 1(21)-1		107.3					яребица	4	заек	5			
ЗТ 1(21)-2													
ЗТ 1(21)-0													
Общо:		618.3											
3. Л-ще. "Остри камък"													
603		г	77.9	сърна	3.1-9.2	3	д.свиня	1	заек	5			
604		г	72.6	сърна	3.1-9.2	3	д.свиня	1	заек	5			
605		г	52.7	сърна	3.1-9.1	2	д.свиня	1	заек	5			
606		г	30.2	сърна	3.1-9.2	3	д.свиня	1	заек	5			
607		г	94.4	сърна	3.1-9.2	3	д.свиня	1	заек	5			
		0.2		3.1.-0									
608		г	96.2	сърна	3.1-7.2	3	д.свиня	1	заек	5			
		0.8		3.1.-0									
Всичко ГТ:		425.0											
ЗТ 1(21)-1		124.9					яребица	4	заек	5			
ЗТ 1(21)-2													
ЗТ 1(21)-0		1.6											
Общо:		551.5											
4. Л-ще. "Дърти дол"													
568	ч	г	1.5	сърна	3.1-9.2	3	д.свиня	1	заек	5			
594	ч	г	66.7	сърна	3.1-7.2	3	д.свиня	1	заек	5			
595	ч	г	65.8	сърна	3.1-7.2	3	д.свиня	1	заек	5			
600	ч	г	70.6	сърна	3.1-9.1	2	д.свиня	1	заек	5			

Отдел, част(ч)	Тери- тория	Площ ха	Вид дивеч, местообитание, бонитет										
Всичко ГТ:		204.6											
ЗТ 1(21)-1		54.1				яребица	4	заек	5				
ЗТ 1(21)-2													
ЗТ 1(21)-0		2.0											
Общо:		260.7											
5. Л-ще "Завидовска падина"													
596	г	59.2	сърна	3.1-9.2	3	д.свиня	1	заек	5				
597	г	67.4	сърна	3.1-9.2	3	д.свиня	1	заек	5				
598	г	57.6	сърна	3.1-9.2	3	д.свиня	1	заек	5				
599	г	60.7	сърна	3.1-9.1	2	д.свиня	1	заек	5				
Всичко ГТ:		244.9											
ЗТ 1(21)-1		189.4				яребица	4	заек	5				
ЗТ 1(21)-2													
ЗТ 1(21)-0		7.2											
Общо:		441.5											

Приложение № 3

Ведомост на площите от фуражната база

ТП ДГС "Своге"

Карта № в М 1:10 000	Отдел- подотдел, територия	Вид	Име на площта	Обща	Използв.	Оране	Фуражи за засяване			Ливадно сено	Бръс- тилище	Горско- плодни	Неизпол- зваеми
				площ:	площ:	общо:	Овес	Ръж	Ф.грах				
Д е к а р и:													
I. ЛР на ДУ „Балдуин“													
2. Л-ще "Царица"													
1	17:3	поляна	дн1	2	2	2	0	2	0	0	0	0	0
1	18:3	поляна	дн2	5	5	5	0	5	0	0	0	0	0
3. Л-ще "Полома"													
3	52:1	поляна	дн1	10	10	3	0	0	0	3	7	0	0
4. Л-ще "Каличина бара"													
6	78:8	поляна	дн3	33	33	6	3	0	3	0	27	0	0
Дивечови ниви общо:				50	50	16	3	7	3	3	34	0	0
1. Л-ще "Балдуин"													
1	ЗТ до 9:к	поляна	дл1	130	100	0	0	0	0	0	100	0	20
2. Л-ще "Царица"													
1	ЗТ до 15:н	поляна	дл1	227	150	0	0	0	0	0	150	0	50
1	18:4	поляна	дл2	4	4	0	0	0	0	0	4	0	0
Дивечови ливади общо:				361	254	0	0	0	0	0	254	0	70
3. Л-ще "Полома"													
4	67:8	пп.просека	лп1	4	4	0	0	0	0	0	0	4	0
4	68:1	пп.просека	лп2	24	24	0	0	0	0	0	0	24	0
4	69:3	пп.просека	лп3	21	21	0	0	0	0	0	0	21	0
4	72:3	просека	лп4	14	14	0	0	0	0	0	0	14	0
4	72:4	просека	лп5	23	23	0	0	0	0	0	0	23	0
4	72:5	просека	лп6	1	1	0	0	0	0	0	0	1	0
4	72:6	просека	лп7	2	2	0	0	0	0	0	0	2	0
Ловни просеки общо:				89	89	0	0	0	0	0	0	89	0
II. ЛР на ДУ „Чукава“													
1. Л-ще "Чукава"													
45	323:13	д.нива	дн 1	1	1	1	0	1	0	0	0	0	0
45	331:6	д.нива	дн 2	2	2	2	0	2	0	0	0	0	0
46	ЗТ до 384:в	д.нива	дн 3	6	6	6	6	0	0	0	0	0	0
2. Л-ще "Бигла"													
49	887:5	д.нива	дн 1	12	12	4	4	0	0	0	0	8	0
3. Л-ще "Данчолица"													
46	ЗТ до 849:л	д.нива	дн 1	7	7	7	0	0	0	7	0	0	0
46	ЗТ до 876:м	д.нива	дн 3	11	11	11	6	0	5	0	0	0	0
Дивечови ниви общо:				39	39	31	16	3	5	7	0	8	0
2. Л-ще "Бигла"													
49	884:1	поляна	дл1	2	2	0	0	0	0	0	2	0	0

ТП ДГС "Своге"

Карта № в М 1:10 000	Отдел- подотдел, територия	Вид	Име на площта	Обща площ:	Използв. площ:	Оране общо:	Фуражи за засяване				Ливадно сено	Бръс- тилище	Горско- плодни	Неизпол- зваеми
							Овес	Ръж	Ф.грах	З.ябълка				
Д е к а р и:														
49	884:10	поляна	дл2	97	97	0	0	0	0	0	97	0	0	0
49	885:2	поляна	дл3	11	11	0	0	0	0	0	11	0	0	0
Дивечови ливади общо:				110	110	0	0	0	0	0	110	0	0	0
2. Л-ще "Бигла"														
49	884:12	ловна просека	лп1	14	14	0	0	0	0	0	0	14	0	0
49	887:14	ловна просека	лп2	16	16	0	0	0	0	0	0	16	0	0
49	887:и	изд.насаждение	лп3	1	1	0	0	0	0	0	0	1	0	0
49	887:к	изд.насаждение	лп4	4	4	0	0	0	0	0	0	4	0	0
Ловни просеки общо:				35	35	0	0	0	0	0	0	35	0	0
Дивечови ниви ЛР на ДУ общо:				89	89	47	19	10	8	10	34	8	0	0
Дивечови ливади ЛР на ДУ общо:				471	364	0	0	0	0	0	364	0	0	70
Ловни просеки ЛР на ДУ общо:				124	124	0	0	0	0	0	0	124	0	0
ЛРС "Грохотен" и в т.ч.:														
1. ЛР на ЛД „Искрец“														
5. Л-ще "Корено"														
21	ЗТ до 576:г	д.нива	дн 1	8	8	8	5	0	3	0	0	0	0	0
9. Л-ще "Осича"														
22	ЗТ до 401:м	д.нива	дн 1	2	2	2	0	2	0	0	0	0	0	0
Дивечови ниви общо:				10	10	10	5	2	3	0	0	0	0	0
1. Л-ще. "Божица"														
25	551:10	просека	лп1	5	5	0	0	0	0	0	0	5	0	0
2. Л-ще. "Сврачковци"														
25	552:5	просека	лп1	44	44	0	0	0	0	0	0	44	0	0
25	554:5	просека	лп2	1	1	0	0	0	0	0	0	1	0	0
25	554:8	просека	лп3	23	23	0	0	0	0	0	0	23	0	0
25	554:11	просека	лп4	2	2	0	0	0	0	0	0	2	0	0
25	555:3	просека	лп5	16	16	0	0	0	0	0	0	16	0	0
25	555:10	просека	лп6	4	4	0	0	0	0	0	0	4	0	0
25	556:1	просека	лп7	29	29	0	0	0	0	0	0	29	0	0
5. Л-ще "Корено"														
21	576:4	просека	лп1	2	2	0	0	0	0	0	0	2	0	0
21	576:6	просека	лп2	5	5	0	0	0	0	0	0	5	0	0
21	577:7	просека	лп3	24	24	0	0	0	0	0	0	24	0	0
21	577:9	просека	лп4	2	2	0	0	0	0	0	0	2	0	0
21	577:10	просека	лп5	1	1	0	0	0	0	0	0	1	0	0
8. Л-ще "Загъжене"														
19	398:6	просека	лп1	11	11	0	0	0	0	0	0	11	0	0

ТП ДГС "Своге"

Карта № в М 1:10 000	Отдел- подотдел, територия	Вид	Име на площта	Обща площ:	Използв. площ:	Оране общо:	Фуражи за засяване				Ливадно сено	Бръс- тилище	Горско- плодни	Неизпол- зваеми
							Овес	Ръж	Ф.грах	З.ябълка				
							Д е к а р и:							
22	400:2	просека	лп2	24	24	0	0	0	0	0	0	24	0	0
22	400:5	просека	лп3	17	17	0	0	0	0	0	0	17	0	0
22	400:6	просека	лп4	1	1	0	0	0	0	0	0	1	0	0
9. Л-ще "Осича"														
22	399:14	просека	лп1	8	8	0	0	0	0	0	0	8	0	0
22	399:15	просека	лп2	13	13	0	0	0	0	0	0	13	0	0
22	400:7	просека	лп3	2	2	0	0	0	0	0	0	2	0	0
22	401:1	просека	лп4	29	29	0	0	0	0	0	0	29	0	0
22	404:1	просека	лп5	17	17	0	0	0	0	0	0	17	0	0
22	404:9	просека	лп6	40	40	0	0	0	0	0	0	40	0	0
22	404:12	просека	лп7	10	10	0	0	0	0	0	0	10	0	0
Ловни просеки общо:				330	330	0	0	0	0	0	0	330	0	0
2.ЛР на ЛД "Своге"														
1. Л-ще. "Грохотен-Николова чукла"														
27	489:4	д.нива	дн 1	5	5	3	2	0	1	0	0	2	0	0
Дивечови ниви общо:				5	5	3	2	0	1	0	0	2	0	0
3.ЛР на ЛД "Зимевица"														
3. Л-ще. "Селище"														
17	ЗТ до 163:м	д.нива	дн 1	3	3	3	2	0	1	0	0	0	0	0
4. Л-ще. "Мъртвината"														
17	ЗТ до 136:г	д.нива	дн 1	3	3	3	2	0	1	0	0	0	0	0
5. Л-ще "Песя трева"														
18	ЗТ до133:б2	д.нива	дн 1	2	2	2	2	0	0	0	0	0	0	0
Дивечови ниви общо:				8	8	8	6	0	2	0	0	0	0	0
4. ЛР на ЛД "Заногe"														
1. Л-ще. "Куклето"														
17	ЗТ до 131:а	д.нива	дн1	1	1	1	1	0	0	0	0	0	0	0
3. Л-ще. "Кутиите"														
8	ЗТ до 36:р	д.нива	дн1	1	1	1	0	0	0	1	0	0	0	0
4. Л-ще "Каленица"														
2	ЗТ до 27:и	д.нива	дн1	2	2	2	2	0	0	0	0	0	0	0
Дивечови ниви общо:				4	4	4	3	0	0	1	0	0	0	0
2. Л-ще. "Белови ниви"														
8	35:2	просека	лп1	4	4	0	0	0	0	0	0	4	0	0
8	35:3	просека	лп2	8	8	0	0	0	0	0	0	8	0	0
8	35:7	просека	лп3	3	3	0	0	0	0	0	0	3	0	0
8	36:2	просека	лп4	3	3	0	0	0	0	0	0	3	0	0

ТП ДГС "Своге"

Карта № в М 1:10 000	Отдел- подотдел, територия	Вид	Име на площта	Обща площ:	Използв. площ:	Оране общо:	Фуражи за засяване				Ливадно сено	Бръс- тилище	Горско- плодни	Неизпол- зваеми
							Овес	Ръж	Ф.грах	З.ябълка				
							Д е к а р и:							
8	36:5	просека	лп5	11	11	0	0	0	0	0	11	0	0	
8	37:8	просека	лп6	3	3	0	0	0	0	0	3	0	0	
8	37:9	просека	лп7	17	17	0	0	0	0	0	17	0	0	
8	37:10	просека	лп8	1	1	0	0	0	0	0	1	0	0	
8	125:1	просека	лп9	4	4	0	0	0	0	0	4	0	0	
8	129:1	просека	лп10	1	1	0	0	0	0	0	1	0	0	
Ловни просеки общо:				55	55	0	0	0	0	0	55	0	0	
5. ЛР на ЛД "Дружево"														
1. Л-ще. "Крушец"														
2	45:2	поляна	дн1	4	4	3	3	0		0	1	0	0	
2	47:2	поляна	дн2	5	5	5	0	0	0	5	0	0	0	
3. Л-ще. "Остреница"														
3	ЗТ до 60:г	д.нива	дн1	1	1	1	1	0	0	0	0	0	0	
Дивечови ниви общо:				10	10	9	4	0	0	5	0	1	0	
5. Л-ще "Мършици"														
2	40:5	поляна	дл1	21	21	0	0	0	0	0	21	0	0	
Дивечови ливади общо:				21	21	0	0	0	0	0	21	0	0	
2. Л-ще. "Христова махала"														
3	57:3	просека	лп1	1	1	0	0	0	0	0	1	0	0	
3	57:4	просека	лп2	5	5	0	0	0	0	0	5	0	0	
3	57:7	просека	лп3	6	6	0	0	0	0	0	6	0	0	
3. Л-ще. "Остреница"														
3	58:1	просека	лп1	8	8	0	0	0	0	0	8	0	0	
3	58:2	просека	лп2	4	4	0	0	0	0	0	4	0	0	
3	58:3	просека	лп3	3	3	0	0	0	0	0	3	0	0	
3	59:2	просека	лп4	24	24	0	0	0	0	0	24	0	0	
4. Л-ще. "Драйчеви ливади"														
4	111:3	просека	лп1	10	10	0	0	0	0	0	10	0	0	
4	112:1	просека	лп2	2	2	0	0	0	0	0	2	0	0	
4	112:2	просека	лп3	4	4	0	0	0	0	0	4	0	0	
4	112:3	просека	лп4	4	4	0	0	0	0	0	4	0	0	
4	112:4	просека	лп5	3	3	0	0	0	0	0	3	0	0	
4	112:5	просека	лп6	4	4	0	0	0	0	0	4	0	0	
5. Л-ще "Мършици"														
8	38:6	просека	лп1	9	9	0	0	0	0	0	9	0	0	
Ловни просеки общо:				87	87	0	0	0	0	0	87	0	0	
6. ЛР на ЛД „Миланово“														

ТП ДГС "Своге"

Карта № в М 1:10 000	Отдел- подотдел, територия	Вид	Име на площта	Обща	Използв.	Оране общо:	Фуражи за засяване				Ливадно сено	Бръс- тилище	Горско- плодни	Неизпол- зваеми
				площ:	площ:		Овес	Ръж	Ф.грах	З.ябълка				
Д е к а р и :														
1. Л-ще. "Ръжище"														
7	ЗТ до119:г	д.нива	дн1	2	2	2	1	0	1	0	0	0	0	0
3. Л-ще. "Русинов дел"														
7	100:2	поляна	дн1	10	10	8	8	0	0	0	0	2	0	0
5. Л-ще. "Корита"														
5	ЗТ до 101:б	д.нива	дн1	2	2	2	1	0	1	0	0	0	0	0
Дивечови ниви общо:				14	14	12	10	0	2	0	0	2	0	0
7. ЛР на ЛД "Лакатник"														
1. Л-ще. "Пропас-Балкан"														
9	187:7	поляна	дн1	7	7	3	2	0	1	0	0	4	0	0
3. Л-ще. "Равента-Билото"														
9	ЗТ до 182:г1	д.нива	дн1	2	2	2	1	0	1	0	0	0	0	0
13	ЗТ до 213:н	д.нива	дн2	2	2	2	2	0	0	0	0	0	0	0
4. Л-ще. "Страната-Градището"														
9	ЗТ до 181:д	д.нива	дн1	5	5	5	3	0	0	2	0	0	0	0
Дивечови ниви общо:				16	16	12	8	0	2	2	0	4	0	0
2. Л-ще. "Липа-Яворец"														
13	192:7	просека	лп1	1	1	0	0	0	0	0	0	1	0	0
13	192:8	просека	лп2	1	1	0	0	0	0	0	0	1	0	0
3. Л-ще. "Равента-Билото"														
9	182:3	просека	лп1	4	4	0	0	0	0	0	0	4	0	0
9	182:5	просека	лп2	9	9	0	0	0	0	0	0	9	0	0
9	182:6	просека	лп3	3	3	0	0	0	0	0	0	3	0	0
9	182:8	просека	лп4	5	5	0	0	0	0	0	0	5	0	0
13	213:1	просека	лп5	1	1	0	0	0	0	0	0	1	0	0
13	213:3	просека	лп6	8	8	0	0	0	0	0	0	8	0	0
13	213:4	просека	лп7	1	1	0	0	0	0	0	0	1	0	0
13	215:3	просека	лп8	3	3	0	0	0	0	0	0	3	0	0
13	215:5	просека	лп9	1	1	0	0	0	0	0	0	1	0	0
4. Л-ще. "Страната-Градището"														
9	184:3	просека	лп1	1	1	0	0	0	0	0	0	1	0	0
9	184:4	просека	лп2	5	5	0	0	0	0	0	0	5	0	0
9	184:6	просека	лп3	1	1	0	0	0	0	0	0	1	0	0
Ловни просеки общо:				44	44	0	0	0	0	0	0	44	0	0
8. ЛР на ЛД "Габровница"														
1. Л-ще. "Левище"														
10	250:9	поляна	дл1	2	2	0	0	0	0	0	2	0	0	0

ТП ДГС "Своге"

Карта № в М 1:10 000	Отдел- подотдел, територия	Вид	Име на площта	Обща	Използв.	Оране	Фуражи за засяване			Ливадно сено	Бръс- тилище	Горско- плодни	Неизпол- зваеми	
				площ:	площ:	общо:	Овес	Ръж	Ф.грах					З.ябълка
				Д е к а р и:										
10	251:3	поляна	дл2	5	5	0	0	0	0	5	0	0	0	
4. Л-ще. "Ганова поляна"														
12	374:1	поляна	дл1	4	4	0	0	0	0	4	0	0	0	
Дивечови ливади общо:				11	11	0	0	0	0	11	0	0	0	
1. Л-ще. "Левище"														
10	250:7	просека	лп1	5	5	0	0	0	0	0	5	0	0	
10	251:1	просека	лп2	6	6	0	0	0	0	0	6	0	0	
10	252:1	просека	лп3	1	1	0	0	0	0	0	1	0	0	
10	253:3	просека	лп4	6	6	0	0	0	0	0	6	0	0	
10	253:4	просека	лп5	2	2	0	0	0	0	0	2	0	0	
10	254:2	просека	лп6	6	6	0	0	0	0	0	6	0	0	
3. Л-ще. "Рунева могила"														
10	255:1	просека	лп7	1	1	0	0	0	0	0	1	0	0	
Ловни просеки общо:				27	27	0	0	0	0	0	27	0	0	
9. ЛР на ЛД "Еленов дол"														
4. Л-ще. "Зелена река"														
11	ЗТ до 279:к	д.нива	дн1	2	2	2	2	0	0	0	0	0	0	
Дивечови ниви общо:				2	2	2	2	0	0	0	0	0	0	
1. Л-ще. "Медов дол"														
11	267:5	просека	лп1	2	2	0	0	0	0	0	2	0	0	
11	267:7	просека	лп2	6	6	0	0	0	0	0	6	0	0	
11	267:9	просека	лп3	1	1	0	0	0	0	0	1	0	0	
Ловни просеки общо:				9	9	0	0	0	0	0	9	0	0	
10. ЛР на ЛД "Бов"														
2. Л-ще. "Баленяк"														
42	ЗТ до 361:ф	д.нива	дн1	2	2	2	2	0	0	0	0	0	0	
3. Л-ще. "Дядови ниви"														
14	221:20	поляна	дн1	1	1	1	0	0	0	1	0	0	0	
4. Л-ще. "Гарван-Яворец"														
13	210:3	поляна	дн1	37	3	3	3	0	0	0	0	0	34	
14	ЗТ до 208:ш	д.нива	дн2	3	3	3	2	0	1	0	0	0	0	
Дивечови ниви общо:				43	9	9	7	0	1	1	0	0	34	
3. Л-ще. "Дядови ниви"														
14	221:19	поляна	дл1	17	17	0	0	0	0	0	17	0	0	
Дивечови ливади общо:				17	17	0	0	0	0	0	17	0	0	
4. Л-ще. "Гарван-Яворец"														
13	209:12	просека	лп1	1	1	0	0	0	0	0	1	0	0	

ТП ДГС "Своге"

Карта № в М 1:10 000	Отдел- подотдел, територия	Вид	Име на площта	Обща площ:	Използв. площ:	Оране общо:	Фуражи за засяване			Ливадно сено	Бръс- тилище	Горско- плодни	Неизпол- зваеми	
							Овес	Ръж	Ф.грах					З.ябълка
							Д е к а р и:							
13	209:13	просека	лп2	1	1	0	0	0	0	0	1	0	0	
6. Л-ще "Мъртвината-Забачовец"														
14	199:2	просека	лп1	4	4	0	0	0	0	0	4	0	0	
14	200:2	просека	лп2	6	6	0	0	0	0	0	6	0	0	
14	203:13	просека	лп3	2	2	0	0	0	0	0	2	0	0	
14	203:14	просека	лп4	7	7	0	0	0	0	0	7	0	0	
14	203:15	просека	лп5	1	1	0	0	0	0	0	1	0	0	
7. Л-ще "Широка запад"														
15	232:2	просека	лп1	10	10	0	0	0	0	0	10	0	0	
15	232:3	просека	лп2	1	1	0	0	0	0	0	1	0	0	
15	232:4	просека	лп3	1	1	0	0	0	0	0	1	0	0	
15	232:5	просека	лп4	1	1	0	0	0	0	0	1	0	0	
15	236:10	просека	лп5	8	8	0	0	0	0	0	8	0	0	
15	239:1	просека	лп6	1	1	0	0	0	0	0	1	0	0	
15	239:2	просека	лп7	5	5	0	0	0	0	0	5	0	0	
15	239:5	просека	лп8	5	5	0	0	0	0	0	5	0	0	
15	239:10	просека	лп9	1	1	0	0	0	0	0	1	0	0	
15	240:4	просека	лп10	3	3	0	0	0	0	0	3	0	0	
15	242:3	просека	лп11	10	10	0	0	0	0	0	10	0	0	
15	242:12	просека	лп12	8	8	0	0	0	0	0	8	0	0	
15	242:14	просека	лп13	2	2	0	0	0	0	0	2	0	0	
15	242:22	просека	лп14	1	1	0	0	0	0	0	1	0	0	
15	242:32	просека	лп15	1	1	0	0	0	0	0	1	0	0	
15	242:36	просека	лп16	1	1	0	0	0	0	0	1	0	0	
15	243:12	просека	лп17	5	5	0	0	0	0	0	5	0	0	
15	244:5	просека	лп18	2	2	0	0	0	0	0	2	0	0	
15	244:10	просека	лп19	1	1	0	0	0	0	0	1	0	0	
15	244:11	просека	лп20	1	1	0	0	0	0	0	1	0	0	
15	244:12	просека	лп21	6	6	0	0	0	0	0	6	0	0	
Ловни просеки общо:				96	96	0	0	0	0	0	96	0	0	
11. ЛР на ЛД "Редина"														
1. Л-ще. "Курелица"														
28	440:1	поляна	дн1	12	12	9	5	0	2	2	0	3	0	0
28	441:12	поляна	дн2	2	2	2	2	0	0	0	0	0	0	0
4. Л-ще. "Преслап"														
29	ЗТ 463:м1	д.нива	дн1	3	3	3	2	0	1	0	0	0	0	0
Дивечови ниви общо:				17	17	14	9	0	3	2	0	3	0	0

ТП ДГС "Своге"

Карта № в М 1:10 000	Отдел- подотдел, територия	Вид	Име на площта	Обща площ:	Използв. площ:	Оране общо:	Фуражи за засяване			Ливадно сено	Бръс- тилище	Горско- плодни	Неизпол- зваеми	
							Овес	Ръж	Ф.грах З.ябълка					
Д е к а р и:														
1. Л-ще. "Курелица"														
28	440:3	просека	лп1	3	3	0	0	0	0	0	3	0	0	
28	440:6	просека	лп2	3	3	0	0	0	0	0	3	0	0	
28	441:1	просека	лп3	11	11	0	0	0	0	0	11	0	0	
28	441:8	просека	лп4	1	1	0	0	0	0	0	1	0	0	
28	441:9	просека	лп5	9	9	0	0	0	0	0	9	0	0	
28	441:13	просека	лп6	2	2	0	0	0	0	0	2	0	0	
28	441:15	просека	лп7	2	2	0	0	0	0	0	2	0	0	
28	441:16	просека	лп8	4	4	0	0	0	0	0	4	0	0	
5. Л-ще ."Дебели рът"														
30	470:5	просека	лп1	2	2	0	0	0	0	0	2	0	0	
30	471:10	просека	лп2	1	1	0	0	0	0	0	1	0	0	
Ловни просеки общо:				38	38	0	0	0	0	0	38	0	0	
12. ЛР на ЛД "Осеновлаг"														
4. Л-ще. "Лескова"														
45	ЗТ до 321:м	д.нива	дн1	2	2	2	0	0	0	2	0	0	0	
45	318:2	поляна	дн2	3	3	2	2	0	0	0	1	0	0	
5. Л-ще. "Брезов дол"														
41	338:4	поляна	дн1	1	1	1	1	0	0	0	0	0	0	
39	842:2	поляна	дн2	1	1	1	1	0	0	0	0	0	0	
6. Л-ще. "Манастира"														
42	ЗТ до 350:ж	д.нива	дн1	1	1	1	1	0	0	0	0	0	0	
Дивечови ниви общо:				8	8	7	5	0	0	2	0	1	0	0
13. ЛР на ЛД "Батулия"														
3. Л-ще. "Радин дол"														
47	959:9	поляна	дл1	2	2	0		0	0	0	2	0	0	0
Дивечови ливади общо:				2	2	0	0	0	0	0	2	0	0	0
1. Л-ще." Самотвор"														
31	821:1	просека	лп1	2	2	0	0	0	0	0	2	0	0	0
31	821:2	просека	лп2	1	1	0	0	0	0	0	1	0	0	0
31	821:3	просека	лп3	4	4	0	0	0	0	0	4	0	0	0
31	822:1	просека	лп3	3	3	0	0	0	0	0	3	0	0	0
31	822:2	просека	лп4	2	2	0	0	0	0	0	2	0	0	0
31	822:6	просека	лп5	11	11	0	0	0	0	0	11	0	0	0
31	823:2	просека	лп6	3	3	0	0	0	0	0	3	0	0	0
31	823:10	просека	лп7	1	1	0	0	0	0	0	1	0	0	0
31	823:11	просека	лп8	2	2	0	0	0	0	0	2	0	0	0

ТП ДГС "Своге"

Карта № в М 1:10 000	Отдел- подотдел, територия	Вид	Име на площта	Обща	Използв.	Оране	Фуражи за засяване			Ливадно сено	Бръс- тилище	Горско- плодни	Неизпол- зваеми	
				площ:	площ:	общо:	Овес	Ръж	Ф.грах					З.ябълка
				Д е к а р и:										
Ловни просеки общо:				29	29	0	0	0	0	0	29	0	0	
14. ЛР на ЛД "Огоя"														
1. Л-ще. "Кулата"														
47	ЗТ до 929:у	д.нива	дн1	4	4	4	0	4	0	0	0	0	0	
2. Л-ще. "Узин дол"														
47	ЗТ до 853:ю	д.нива	дн1	2	2	2	1	0	1	0	0	0	0	
4. Л-ще "Изказница"														
48	ЗТ до 922:г	д.нива	дн1	5	5	5	3	0	2	0	0	0	0	
5. Л-ще "Говежди дол"														
49	ЗТ до 863:е1	д.нива	дн1	3	3	3	3	0	0	0	0	0	0	
49	ЗТ до 863:ж1	д.нива	дн2	2	2	2	2	0	0	0	0	0	0	
6. Л-ще "Ласкар"														
48	965:6	поляна	дн1	7	7	4	4	0	0	0	3	0	0	
48	ЗТ до 966:щ	д.нива	дн2	6	6	6	4	0	2	0	0	0	0	
48	ЗТ до 967:е	д.нива	дн3	9	9	9	6	0	3	0	0	0	0	
7. Л-ще "Бакъово"														
47	968:1	поляна	дн1	1	1	1	0	0	0	1	0	0	0	
Дивечови ниви общо:				39	39	36	23	4	8	1	0	3	0	
15. ЛР на ЛД "Ябланица"														
1. Л-ще. "Манастирска стран"														
49	911:4	д.нива	дн1	1	1	1	0	0	0	1	0	0	0	
50	ЗТ до 916:к	д.нива	дн2	1	1	1	1	0	0	0	0	0	0	
2. Л-ще. "Тихов дол"														
49	907:5	поляна	дн2	3	3	3	3	0	0	0	0	0	0	
Дивечови ниви общо:				5	5	5	4	0	0	1	0	0	0	
1. Л-ще. "Манастирска стран"														
50	915:5	поляна	дл1	20	20	0	0	0	0	0	20	0	0	
4. Л-ще. "Асарица"														
48	974:7	поляна	дл1	88	88	0	0	0	0	88	0	0	0	
50	980:3	поляна	дл1	16	14	0	0	0	0	14	0	0	2	
Дивечови ливади общо:				124	122	0	0	0	0	122	0	0	2	
16. ЛР на ЛД "Луково"														
1. Л-ще. "Остър камък"														
37	948:1	поляна	дн1	3	3	3	3	0	0	0	0	0	0	
37	ЗТ до 948:о	д.нива	дн2	2	2	2	2	0	0	0	0	0	0	
37	ЗТ до 949:ц	д.нива	дн3	1	1	1	1	0	0	0	0	0	0	
Дивечови ниви общо:				6	6	6	6	0	0	0	0	0	0	

ТП ДГС "Своге"

Карта № в М 1:10 000	Отдел- подотдел, територия	Вид	Име на площта	Обща	Използв.	Оране общо:	Фуражи за засяване				Ливадно сено	Бръс- тилище	Горско- плодни	Неизпол- зваеми
				площ:	площ:		Овес	Ръж	Ф.грах	З.ябълка				
Д е к а р и:														
1. Л-ще. "Остър камък"														
37	780:6	просека	лп1	6	6	0	0	0	0	0	0	6	0	0
3. Л-ще. "Ромча"														
36	759:1	просека	лп1	1	1	0	0	0	0	0	0	1	0	0
36	759:3	просека	лп2	5	5	0	0	0	0	0	0	5	0	0
36	759:4	просека	лп3	5	5	0	0	0	0	0	0	5	0	0
36	759:6	просека	лп4	3	3	0	0	0	0	0	0	3	0	0
36	759:8	просека	лп5	7	7	0	0	0	0	0	0	7	0	0
36	760:1	просека	лп6	1	1	0	0	0	0	0	0	1	0	0
36	768:4	просека	лп7	3	3	0	0	0	0	0	0	3	0	0
36	768:5	просека	лп8	2	2	0	0	0	0	0	0	2	0	0
36	768:6	просека	лп9	1	1	0	0	0	0	0	0	1	0	0
36	768:12	просека	лп10	1	1	0	0	0	0	0	0	1	0	0
4. Л-ще. "Турска могила"														
36	770:2	просека	лп1	15	15	0	0	0	0	0	0	15	0	0
36	772:4	просека	лп2	3	3	0	0	0	0	0	0	3	0	0
36	772:6	просека	лп3	7	7	0	0	0	0	0	0	7	0	0
36	772:8	просека	лп4	2	2	0	0	0	0	0	0	2	0	0
Ловни просеки общо:				62	62	0	0	0	0	0	0	62	0	0
17. ЛР на ЛД "Реброво"														
2. Л-ще. "Лицето"														
32	ЗТ до 723:6	д.нива	дн1	5	5	5	3	0	2	0	0	0	0	0
32	723:1	поляна	дн2	4	4	2	2	0	0	0	0	2	0	0
Дивечови ниви общо:				9	9	7	5	0	2	0	0	2	0	0
4. Л-ще. "Могилата"														
34	738:5	просека	лп1	1	1	0	0	0	0	0	0	1	0	0
34	738:8	просека	лп2	8	8	0	0	0	0	0	0	8	0	0
34	738:11	просека	лп3	1	1	0	0	0	0	0	0	1	0	0
34	738:12	просека	лп4	2	2	0	0	0	0	0	0	2	0	0
34	739:9	просека	лп5	10	10	0	0	0	0	0	0	10	0	0
34	739:19	просека	лп6	1	1	0	0	0	0	0	0	1	0	0
35	740:4	просека	лп7	1	1	0	0	0	0	0	0	1	0	0
35	740:5	просека	лп8	1	1	0	0	0	0	0	0	1	0	0
35	740:6	просека	лп9	3	3	0	0	0	0	0	0	3	0	0
35	740:13	просека	лп10	1	1	0	0	0	0	0	0	1	0	0
35	742:3	просека	лп11	1	1	0	0	0	0	0	0	1	0	0
35	742:10	просека	лп12	2	2	0	0	0	0	0	0	2	0	0

ТП ДГС "Своге"

Карта № в М 1:10 000	Отдел- подотдел, територия	Вид	Име на площта	Обща	Използв.	Оране	Фуражи за засяване				Ливадно	Бръс-	Горско-	Неизпол-
				площ:	площ:	общо:	Овес	Ръж	Ф.грах	З.ябълка	сено	тилище	плодни	зваеми
				Д е к а р и :										
35	742:11	просека	лп13	2	2	0	0	0	0	0	0	2	0	0
35	743:9	просека	лп14	1	1	0	0	0	0	0	0	1	0	0
35	743:11	просека	лп15	3	3	0	0	0	0	0	0	3	0	0
35	743:13	просека	лп16	3	3	0	0	0	0	0	0	3	0	0
35	743:24	просека	лп17	1	1	0	0	0	0	0	0	1	0	0
5. Л-ще "Странето"														
31	826:3	просека	лп1	15	15	0	0	0	0	0	0	15	0	0
31	827:3	просека	лп2	1	1	0	0	0	0	0	0	1	0	0
31	827:4	просека	лп3	3	3	0	0	0	0	0	0	3	0	0
31	828:3	просека	лп4	1	1	0	0	0	0	0	0	1	0	0
6. Л-ще "Градечница"														
31	829:5	просека	лп1	2	2	0	0	0	0	0	0	2	0	0
31	829:16	просека	лп2	1	1	0	0	0	0	0	0	1	0	0
Ловни просеки общо:				65	65	0	0	0	0	0	0	65	0	0
18. ЛР на ЛД "Владо Тричков"														
3. Л-ще. "Делова мома"														
35	1022:8	д.нива	дн1	12	12	9	6	0	3	0	0	3	0	0
Дивечови ниви общо:				12	12	9	6	0	3	0	0	3	0	0
19. ЛР на ЛД "Буковец"														
1. Л-ще. "Кръстец"														
39	ЗТ до 840:у	д.нива	дн1	7	7	7	7	0	0	0	0	0	0	0
Дивечови ниви общо:				7	7	7	7	0	0	0	0	0	0	0
2. Л-ще." Дебели горуни"														
39	ЗТ до 842:е	д.ливада	дл1	16	16	0	0	0	0	0	16	0	0	0
Дивечови ливади общо:				16	16	0	0	0	0	0	16	0	0	0
1. Л-ще. "Кръстец"														
39	838:1	просека	лп1	1	1	0	0	0	0	0	0	1	0	0
39	838:2	просека	лп1	1	1	0	0	0	0	0	0	1	0	0
39	838:5	просека	лп1	1	1	0	0	0	0	0	0	1	0	0
2. Л-ще." Дебели горуни"														
39	814:8	просека	лп1	1	1	0	0	0	0	0	0	1	0	0
39	814:9	просека	лп2	1	1	0	0	0	0	0	0	1	0	0
3. Л-ще. "Равни дел"														
40	798:4	просека	лп1	1	1	0	0	0	0	0	0	1	0	0
4. Л-ще. "Оградище"														
40	790:6	просека	лп1	1	1	0	0	0	0	0	0	1	0	0
40	790:8	просека	лп2	1	1	0	0	0	0	0	0	1	0	0

ТП ДГС "Своге"

Карта № в М 1:10 000	Отдел- подотдел, територия	Вид	Име на площта	Обща площ:	Използв. площ:	Оране общо:	Фуражи за засяване			Ливадно сено	Бръс- тилище	Горско- плодни	Неизпол- зваеми	
							Овес	Ръж	Ф.грах					З.ябълка
							Д е к а р и:							
40	791:4	просека	лп3	2	2	0	0	0	0	0	2	0	0	
40	791:10	просека	лп4	2	2	0	0	0	0	0	2	0	0	
40	791:11	просека	лп5	1	1	0	0	0	0	0	1	0	0	
40	792:9	просека	лп6	1	1	0	0	0	0	0	1	0	0	
40	793:2	просека	лп7	1	1	0	0	0	0	0	1	0	0	
40	793:3	просека	лп8	1	1	0	0	0	0	0	1	0	0	
40	793:6	просека	лп9	1	1	0	0	0	0	0	1	0	0	
40	794:2	просека	лп10	2	2	0	0	0	0	0	2	0	0	
40	794:3	просека	лп11	4	4	0	0	0	0	0	4	0	0	
40	794:4	просека	лп12	1	1	0	0	0	0	0	1	0	0	
Ловни просеки общо:				24	24	0	0	0	0	0	24	0	0	
Общо ЛРС "Грохотен" дивечови ниви				215	181	160	112	6	27	15	0	21	0	34
Общо ЛРС "Грохотен" дивечови ливади				191	189	0	0	0	0	0	189	0	0	2
Общо ЛРС "Грохотен" ловни просеки				866	866	0	0	0	0	0	866	0	0	
1(20). ЛР на ЛД „Церово”														
1. Л-ще. "Цървеняне"														
16	ЗТ до 158:д	д.нива	дн1	1	1	1	1	0	0	0	0	0	0	
Дивечови ниви общо:				1	1	1	1	0	0	0	0	0	0	
1. Л-ще. "Цървеняне"														
16	155:1	поляна	дл1	72	72	0	0	0	0	0	72	0	0	
16	155:4	поляна	дл2	40	40	0	0	0	0	0	40	0	0	
Дивечови ливади общо:				112	112	0	0	0	0	0	112	0	0	
Общо ЛРС "Медвен 2001" дивечови ниви				1	1	1	1	0	0	0	0	0	0	0
Общо ЛРС "Медвен 2001" дивечови ливади				112	112	0	0	0	0	0	112	0	0	0
Общо ЛРС "Медвен 2001" ловни просеки														
1(21). ЛР на ЛД „Манастирище”														
3. Л-ще. "Остри камък"														
20	ЗТ до 603:т	д.нива	дн1	2	2	2	2	0	0	0	0	0	0	
20	ЗТ до 603:у	д.нива	дн2	1	1	1	0	0	0	1	0	0	0	
20	ЗТ до 604:о	д.нива	дн3	1	1	1	1	0	0	0	0	0	0	
20	ЗТ до 604:ж1	д.нива	дн4	2	2	2	2	0	0	0	0	0	0	
Дивечови ниви общо:				6	6	6	5	0	0	1	0	0	0	
1. Л-ще. "Равнището"														
20	609:4	просека	лп1	21	21	0	0	0	0	0	21	0	0	
20	610:3	просека	лп2	38	38	0	0	0	0	0	38	0	0	
3. Л-ще. "Остри камък"														

ТП ДГС "Своге"

Карта № в М 1:10 000	Отдел- подотдел, територия	Вид	Име на площта	Обща	Използв.	Оране	Фуражи за засяване				Ливадно сено	Бръс- тилище	Горско- плодни	Неизпол- зваеми
				площ:	площ:	общо:	Овес	Ръж	Ф.грах	З.ябълка				
				Д е к а р и:										
20	607:4	просека	лп1	47	47	0	0	0	0	0	47	0	0	
Ловни просеки общо:				106	106	0	0	0	0	0	106	0	0	
Общо ЛРС "София-запад" дивечови ниви				6	6	6	5	0	0	1	0	0	0	0
Общо ЛРС "София-запад" дивечови ливади														
Общо ЛРС "София-запад" ловни просеки				106	106	0	0	0	0	0	106	0	0	
Общо ЛР на ЛРС дивечови ниви				222	188	167	118	6	27	16	0	21	0	34
Общо ЛР на ЛРС дивечови ливади				303	301	0	0	0	0	0	301	0	0	2
Общо ЛР на ЛРС ловни просеки				972	972	0	0	0	0	0	0	972	0	0
Общо ТП ДГС "Своге" дивечови ниви				311	277	214	137	16	35	26	34	29	0	34
Общо ТП ДГС "Своге" дивечови ливади				774	665	0	0	0	0	0	665	0	0	72
Общо ТП ДГС "Своге"ловни просеки				1 096	1 096	0	0	0	0	0	0	1 096	0	0
Всичко ТП ДГС "Своге"				2 181	2 038	214	137	16	35	26	699	1 125	0	106

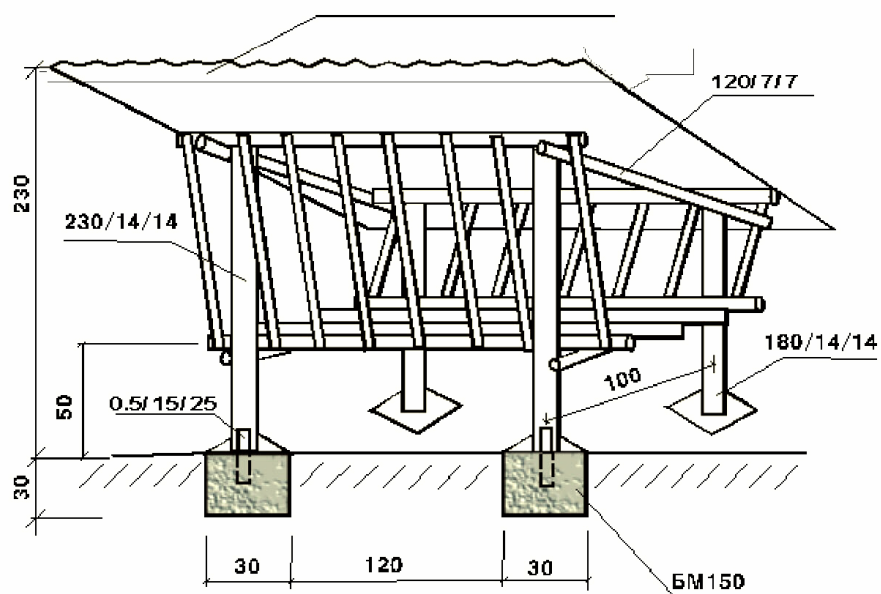
Приложение №4

**Работни схеми и количествени сметки на
биотехническите съоръжения**

ХРАНИЛКА - ЯСЛА

РАЗМЕРИ В СМ

вълнообразна ламарина

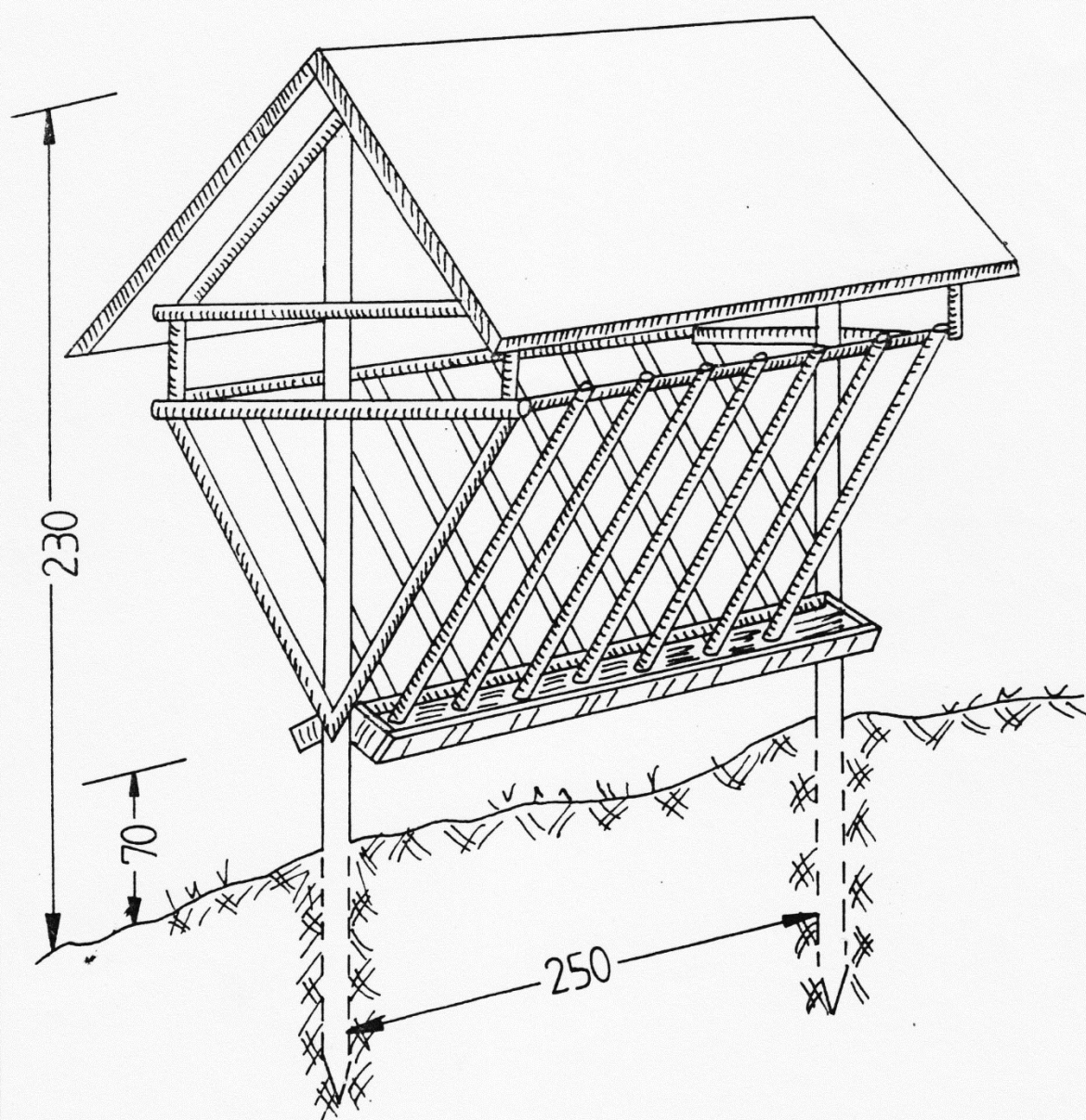


ХРАНИЛКА - ЯСЛА

Спесификация на материалите

№ по ред	Наименование	Единична мярка	Общо количество
1	Греди дялани	куб.м.	0.24
2	Пирони	кг	0.4
3	Катран	кг	0.4
4	Болтове	кг	0.2
5	Скоби	кг	0.1
6	Плоскости от вълнообразна ламарина	кв.м	8.0
7	Болтове поцинковани	бр.	8
8	Гумени табли	бр.	16
9	Метални планки 5/10/250 мм	бр.	16
10	Гайки	бр.	14
11	Безир	кг	1

ХРАНИЛКА ЯСЛА



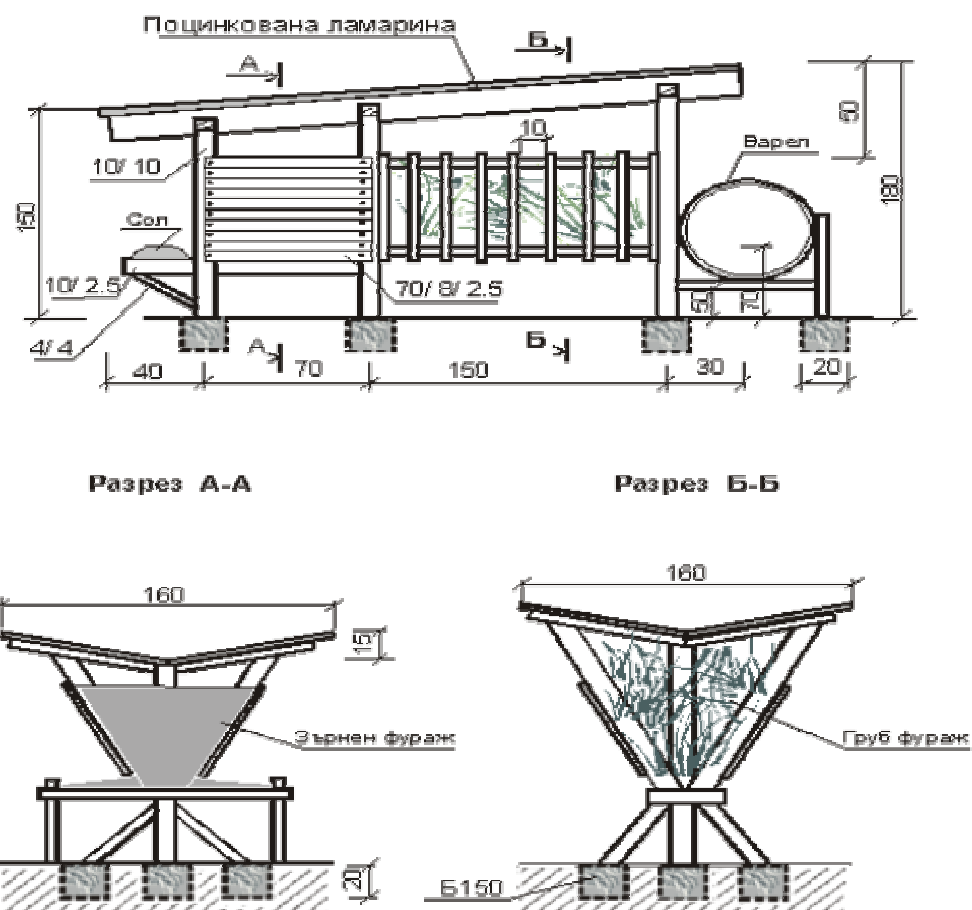
ХРАНИЛКА ЯСЛА

Количествена сметка

№ по ред	Наименование	Еден. мярка	Общо количество
1.	Дървена конструкция	куб.м	0,15
2.	Покривна конструкция	куб.м	0,08
3.	Ондулин	кв.м	6,00
4.	Пирони	кг	0,40
5.	Болтове	бр	8,00
6.	Скоби	бр	4,00

КОМПЛЕКСНА ХРАНИЛКА

РАЗМЕРИ В СМ

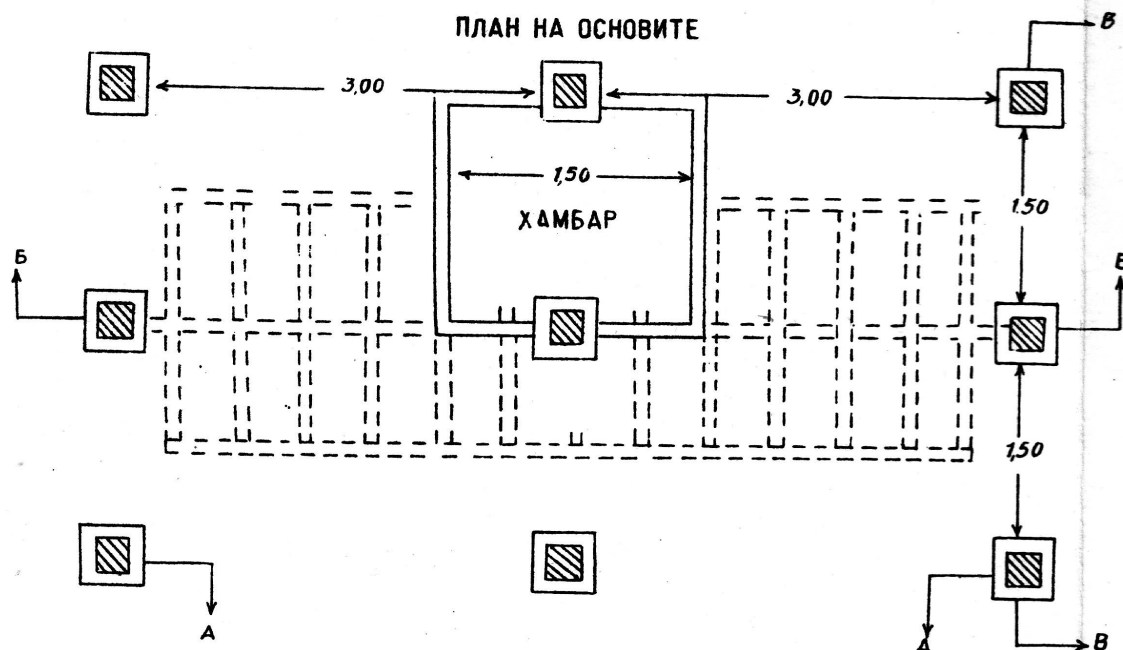
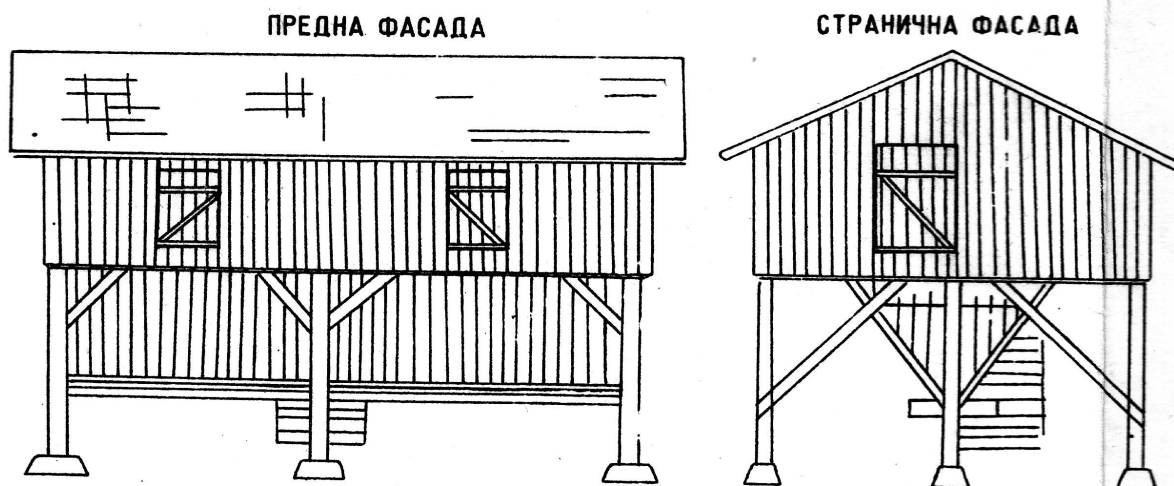


КОМПЛЕКСНА ХРАНИЛКА

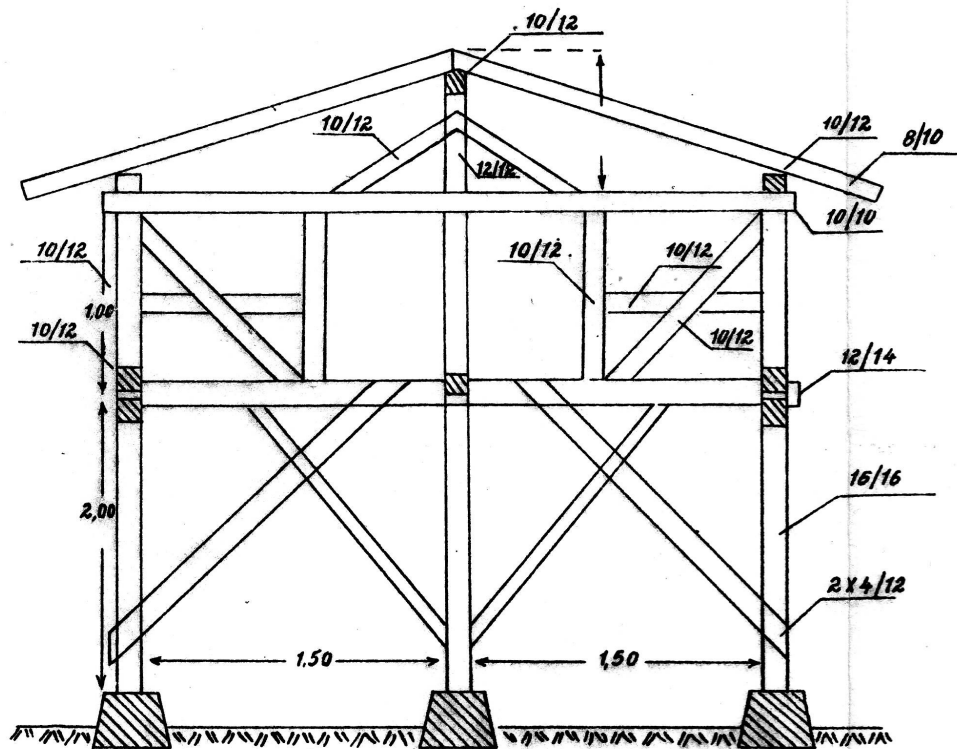
Спесификация на материалите

№ по ред	Наименование	Единична мярка	Общо количество
1	Изкоп за бетонни стъпки	куб.м.	0.70
2	Бетон М 150	куб.м.	0.30
3	Дървена конструкция - хранилка и солище	куб.м.	0.60
4	Обшивка стени и покрив с дъски 2.54 см	кв.м	8
5	Обшивка покрив с поцинкована ламарина 5 мм	кв.м	4.0
6	Пирони	кг	4.8
7	Метални планки 5/10/250 мм	бр.	11
8	Безир	кг	1

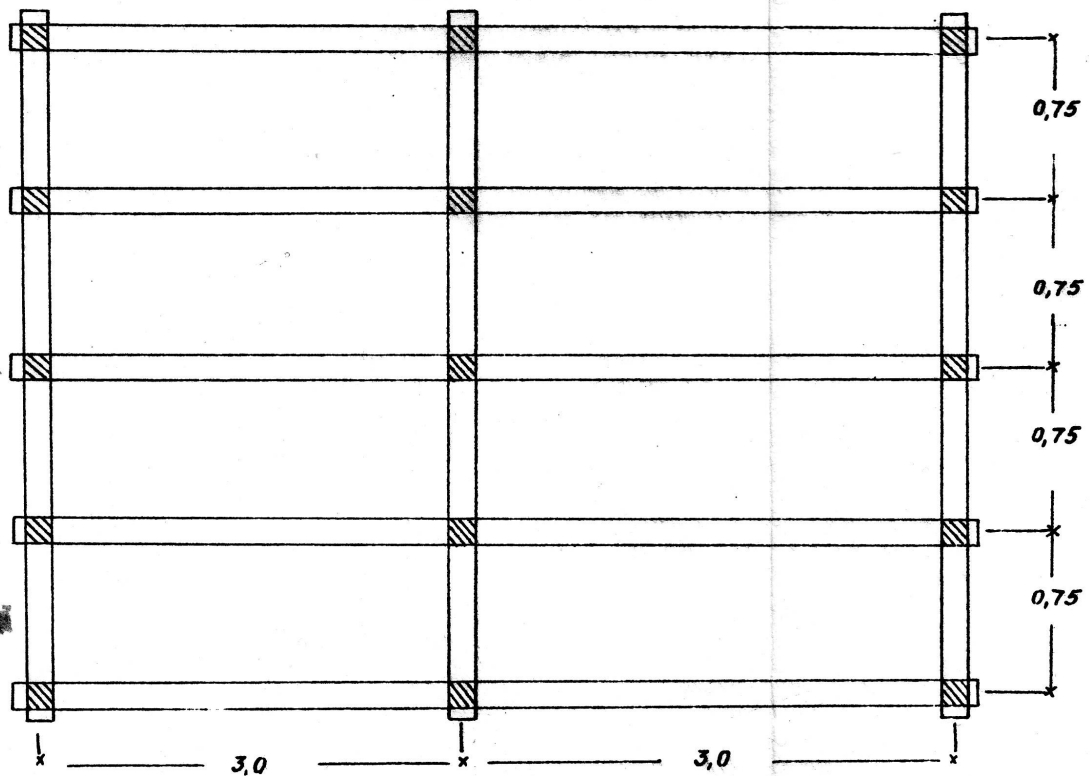
СЕНОВАЛ С ХРАНИЛКА



РАЗРЕЗ НА КОНСТРУКЦИЯ ВВ



ПЛАН НА ГРЕДОРЕДА



СЕНОВАЛ ХРАНИЛКА

Спесификация на материалите

No по ред	Наименование	Единична мярка	Общо количество
1	Греди: 14x14x700 - 1 бр. 14x14x260 - 6 бр. 14x14x220 - 3 бр. 14x14x100 - 12 бр. 14x14x120 - 4 бр. 12x12x500 - 3 бр. 12x12x600 - 2 бр.	куб.м куб.м куб.м куб.м куб.м куб.м куб.м	0.14 0.26 0.21 0.24 0.10 0.22 0.18
2	Дъски: 6x14x360 - 6 бр. 4x10x110 - 8 бр. 1.5x10x80 - 50 бр. 4.5x10x100 - 50 бр. 2.5x10x500 - 20 бр.	куб.м куб.м куб.м куб.м куб.м	0.18 0.04 0.40 0.22 0.25
3	Бичмета: 6x6x44 - 14 бр. 6x6x120 - 7 бр. 6x8x280 - 30 бр. 6x4x700 - 100 бр.	куб.м куб.м куб.м куб.м	0.03 0.03 0.40 0.34
4	Обли дървени материали: ф 6 см - 3 бр. ф 4 см - 100 бр.	куб.м куб.м	0.02 0.40
	Всичко дървен материал	куб.м	3.66
5	Изкопи за бетонови стойки	куб.м	2.0
6	Бетонови рабти с неармиран бетон М 150	куб.м	2.0
7	Покриване с вълнообразна ламарина	кв.м	45.0
8	Пирони	кг	24.9
9	Болтове поцинковани	броя	172
10	Гайки	броя	172
11	Гумени шайби	броя	172
12	Скоби	броя	18
13	Катран	кг	2.6
14	Метални планки 5/15/250	броя	16
15	Безир	кг	8

РАЗМЕРЫ В СМ

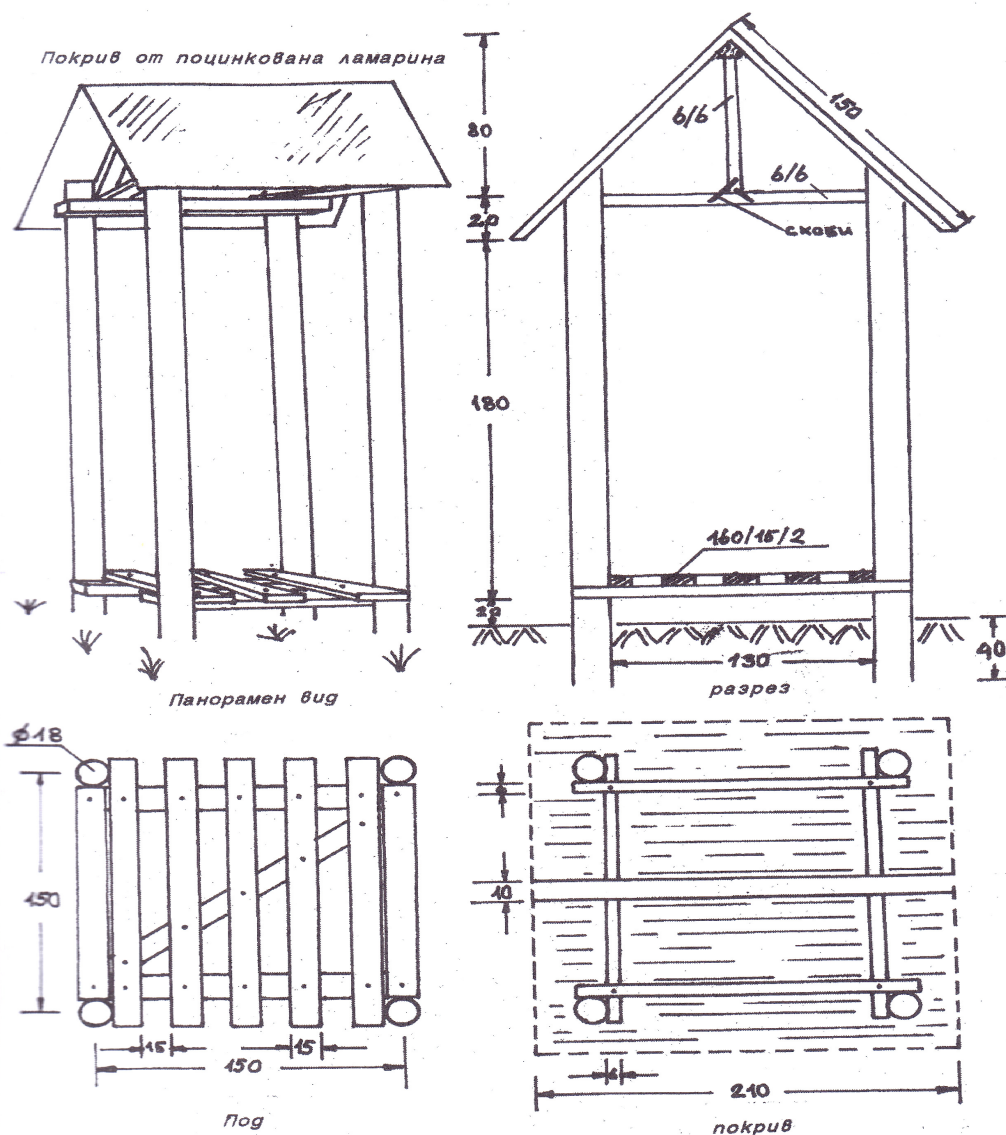


КОШ ЗА ЗЪРНЕН ФУРАЖ

Количествена сметка

№ по ред	Наименование	Един. мярка	Общо количество
1	Греди дялани	куб.м	0.61
2.	Иглолистни летви	куб.м	0.05
3.	Иглолистни дъски	куб.м	0.13
4.	Ондулин	кв.м	10
5.	Бетон М-150	куб.м	0.25
6.	Пирони	кг	2
7.	Изкоп за бетонни стъпки	куб.м	0.38
8.	Поцинкована мрежа	кг	40
9.	Метални планки 5/15/250	броя	12
10.	Безир	кг	2

ВИСОКА ХРАНИЛКА С ПОКРИВ РАЗМЕРИ В СМ

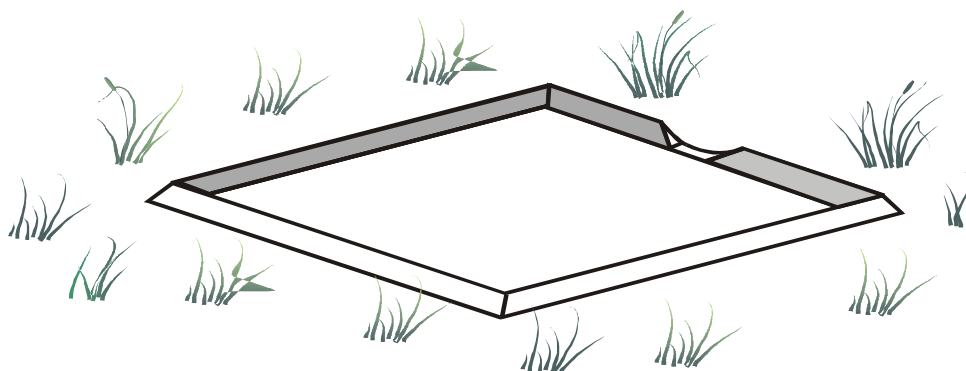


ВИСОКА ХРАНИЛКА

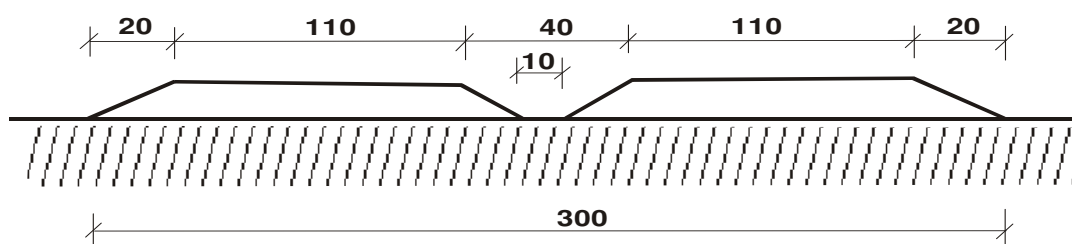
Спесификация на материалите

№ по ред	Наименование	Единична мярка	Общо количество
1	Греди обли Ø18	куб.м.	0.26
2	Дъски 15/2 см	куб.м.	0.11
3	Летви 6/6 см	куб.м.	0.05
4	Поцинкована ламарина	кв.м	13.50
5	Пирони	кг	0.30
6	Безир	кг	0.50
7	Скоби	бр.	2

РАЗМЕРИ В СМ



ИЗГЛЕД ОТПРЕД



НАПРЕЧЕН РАЗРЕЗ

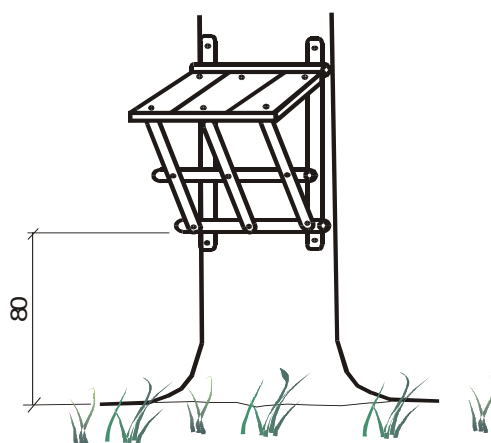


Но по ред	Наименование	Единична мярка	Общо количество
1	Ломен камък	куб.м	2.5
2	Бетон М 150	куб.м	0.7

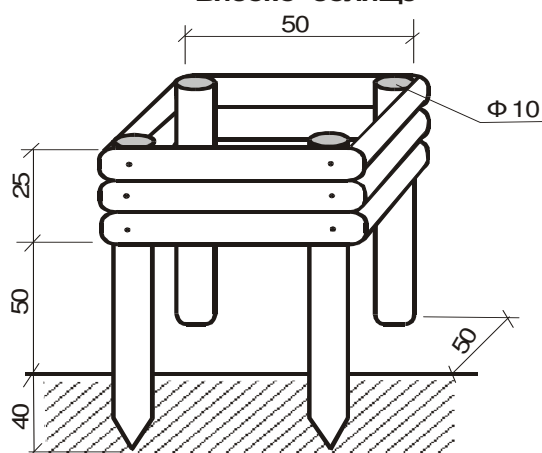
СОЛИЩА ЗА ЕДЪР ДИВЕЧ

Размерите в см

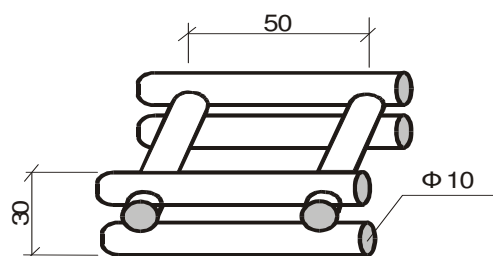
Високо солище на дърво



Високо солище



Ниско солище



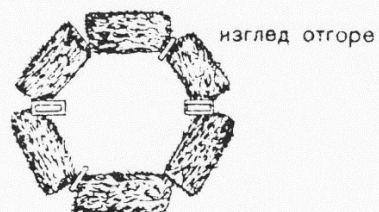
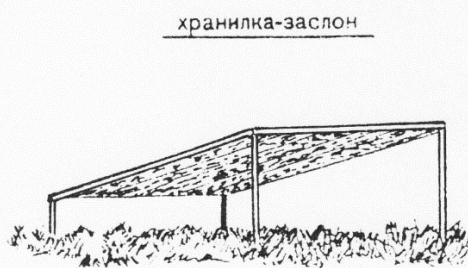

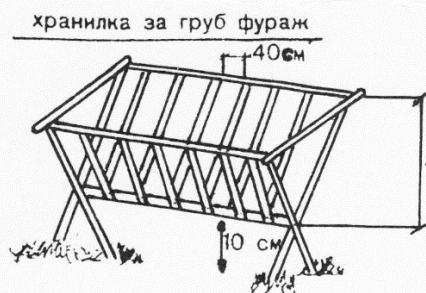
Високо солище за едър дивеч

Спесификация на материалите

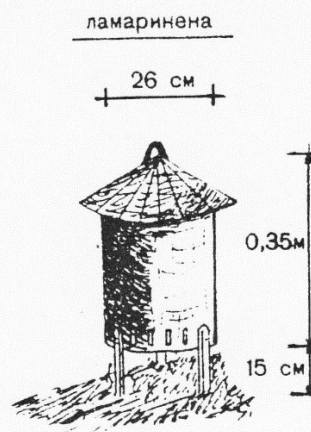
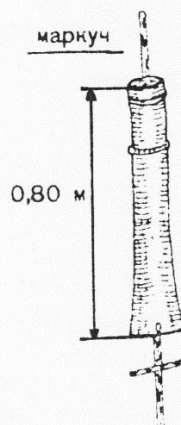

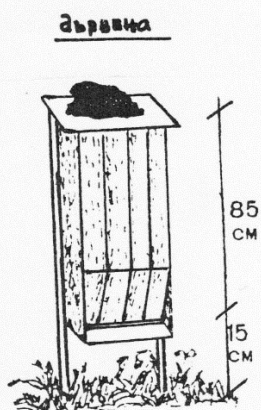
№ по ред	Наименование	Единична мярка	Общо количество
1	Греди дялани	куб.м	0.05
2	Пирони	кг	0.5
3	Безир	кг	0.5

ХРАНИЛКИ ЗА ДРЕБЕН ДИВЕЧ

РАЗМЕРИ В СМ



ЗЪРНОХРАНИЛКИ



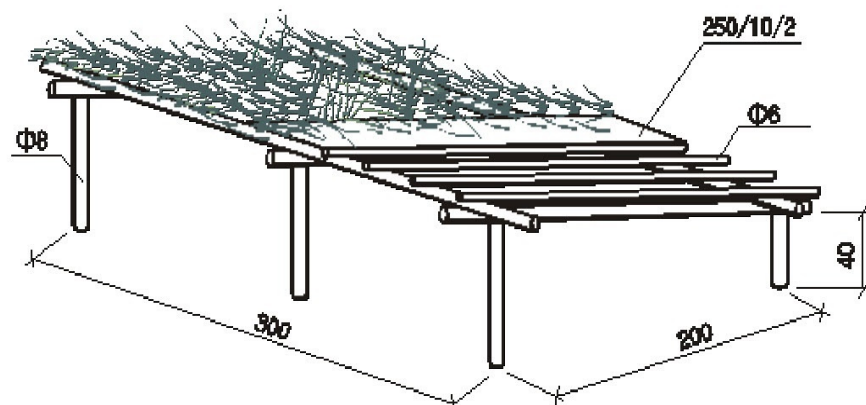
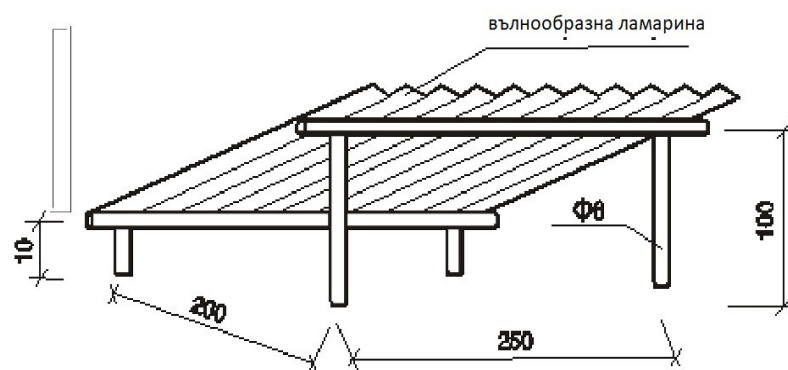
ХРАНИЛКИ ЗА ДРЕБЕН ДИВЕЧ

Спесификация на материалите

№ по ред	Наименование	Единична мярка	Общо количество
	Хранилка - заслон		
1	Скелет за стени от дървен материал	куб.м	0.02
2	Пирони	кг	0.4
3	Безир	кг	0.5
	Хранилка за зърнен фураж		
1	Скелет за стени от дървен материал	куб.м	0.01
2	Обшивка стени с дъски 2.5 см	кв.м	2.8
3	Пирони	кг	0.4
4	Безир	кг	0.5
	Хранилка за груб фураж		
1	Скелет за стени от дървен материал	куб.м	0.03
2	Пирони	кг	0.4
3	Безир	кг	0.5

ХРАНИЛКИ ЗА ПЕРНАТ ДИВЕЧ

РАЗМЕРИ В СМ



ХРАНИЛКИ ЗА ПЕРНАТ ДИВЕЧ

Спесификация на материалите

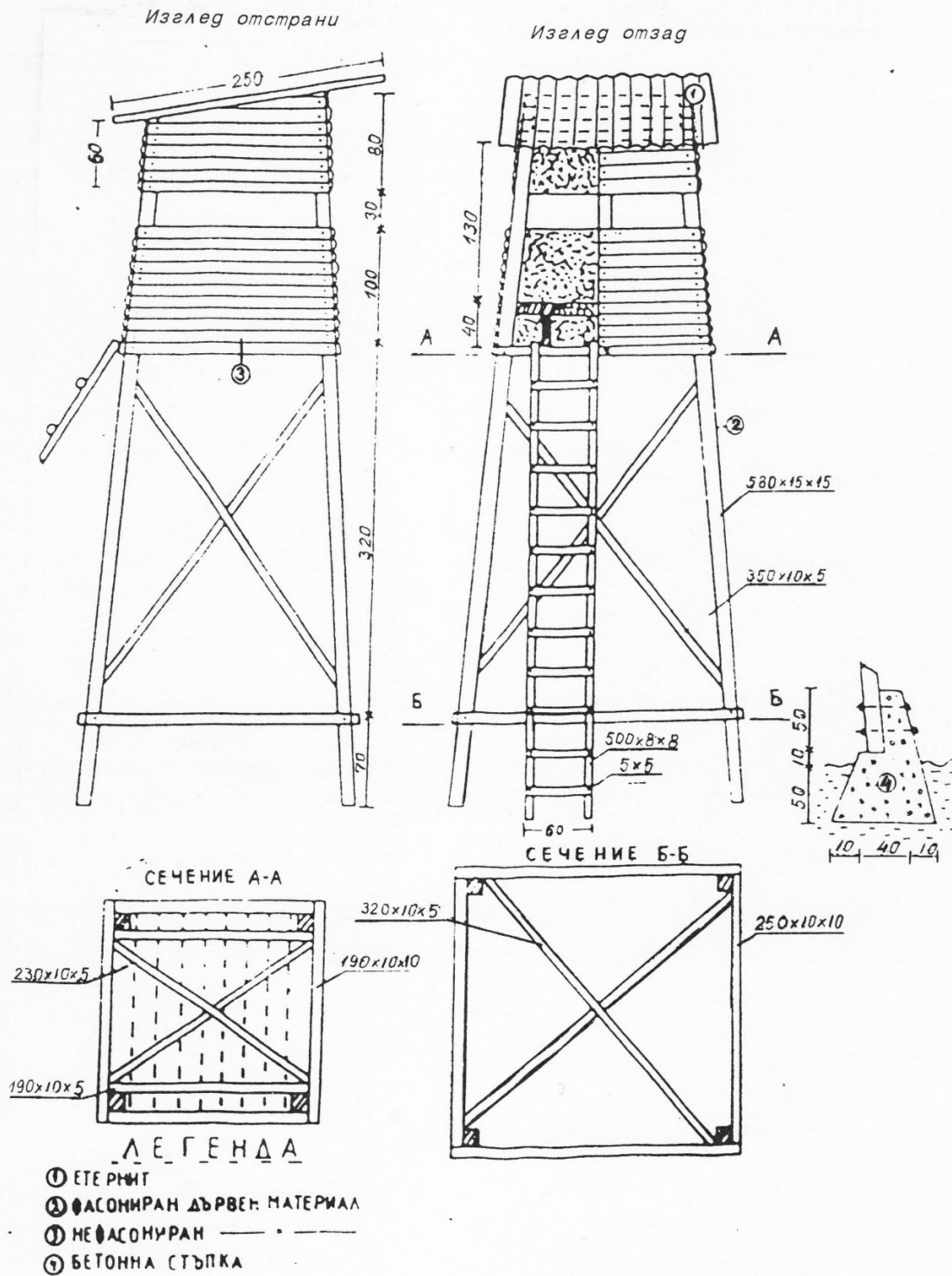
Но по ред	Наименование	Единична мярка	Общо количество
1	Скелет за стени от дървен материал	куб.м	0.02
2	Пирони	кг	0.4
3	Безир	кг	0.5
4	Дъски - 2.0 см (или плоскости от вълнообразна ламарина)	кв.м	5.0

**ПРИМЕРНА СХЕМА
НА
КОНТЕЙНЕР-ЧАКАЛО
И
КОНТЕЙНЕР – СКЛАД ЗА ФУРАЖ И ИНВЕНТАР**



ВИСОКО ПОКРИТО ЧАКАЛО

РАЗМЕРИ В СМ



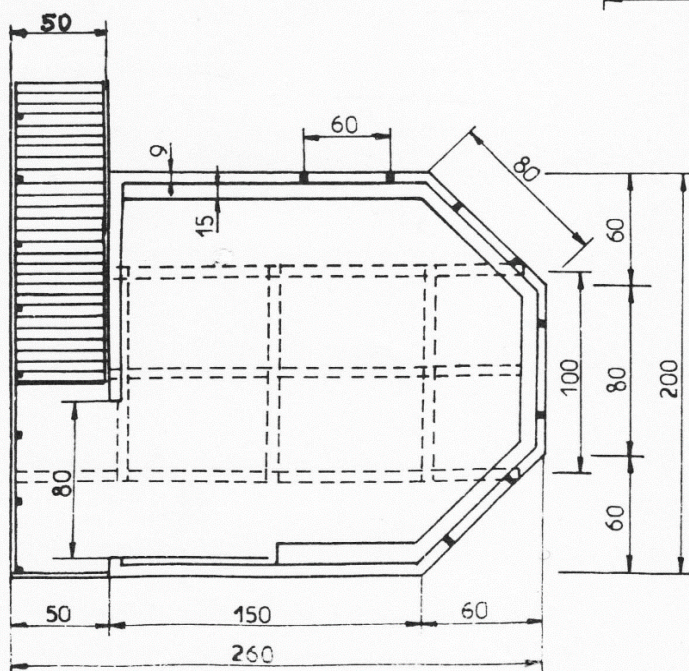
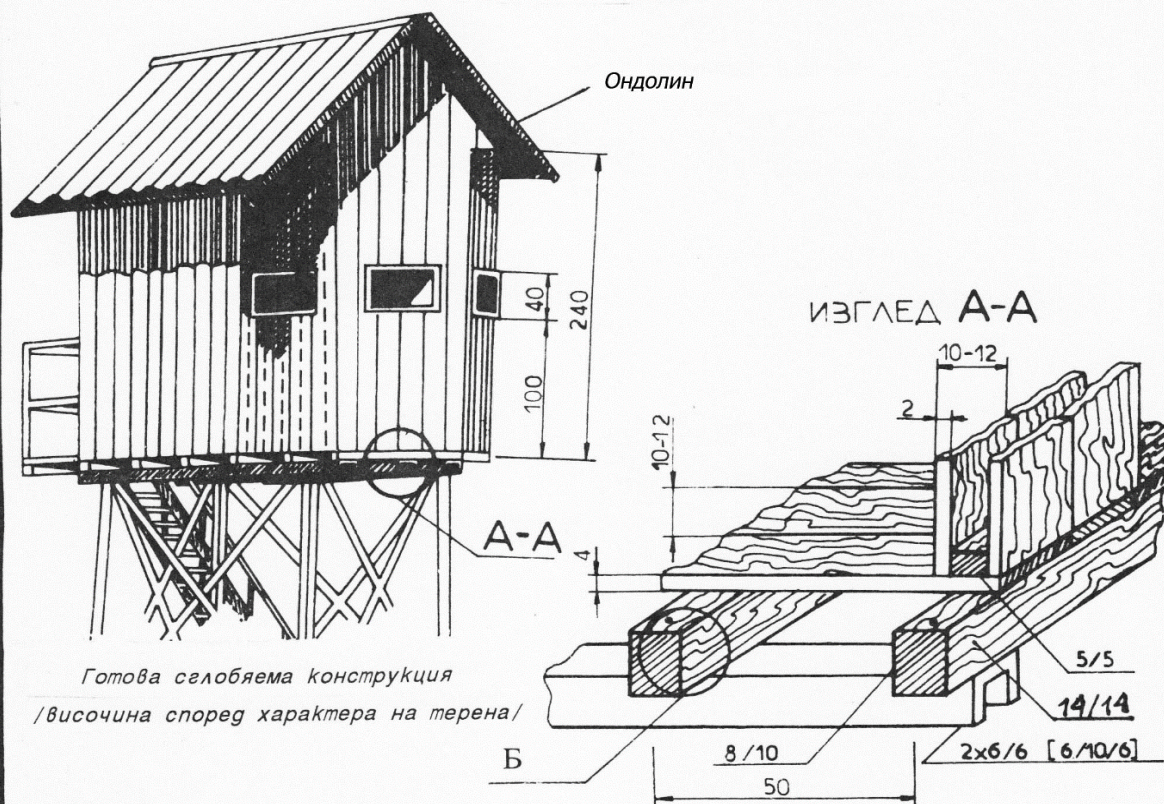
ВИСОКО ПОКРИТО ЧАКАЛО

Количествена сметка

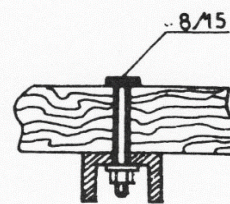
№ по ред	Наименование	Един. мярка	Общо количество
1.	Изкоп за бетонови стъпки	куб.м	0.6
2.	Кофраж за стъпки с правоъгълни сечения	кв.м	4.8
3.	Бетонови работи с неармиран бетон М150	куб.м	0.4
4.	Гредоред от дървен материал	куб.м	1,0
5.	Дюшеме върху гредоред с дебелина 4,0 см	кв.м	2.25
6.	Обшивка стени с нерендосани дъски 2,5 см	кв.м	14.0
7.	Покриване с вълнообразен ондулин 6 мм	кв.м	6.0
8.	Пирони	кг	5
9.	Болтове свързващи	броя	8
10.	Желязна планка 0,5x10x60 см	броя	8
11.	Безир	кг	4

ВИСОКО ЗАКРИТО ЧАКАЛО

РАЗМЕРИ В СМ



ПЛАН НА ОСНОВАТА



детайл Б

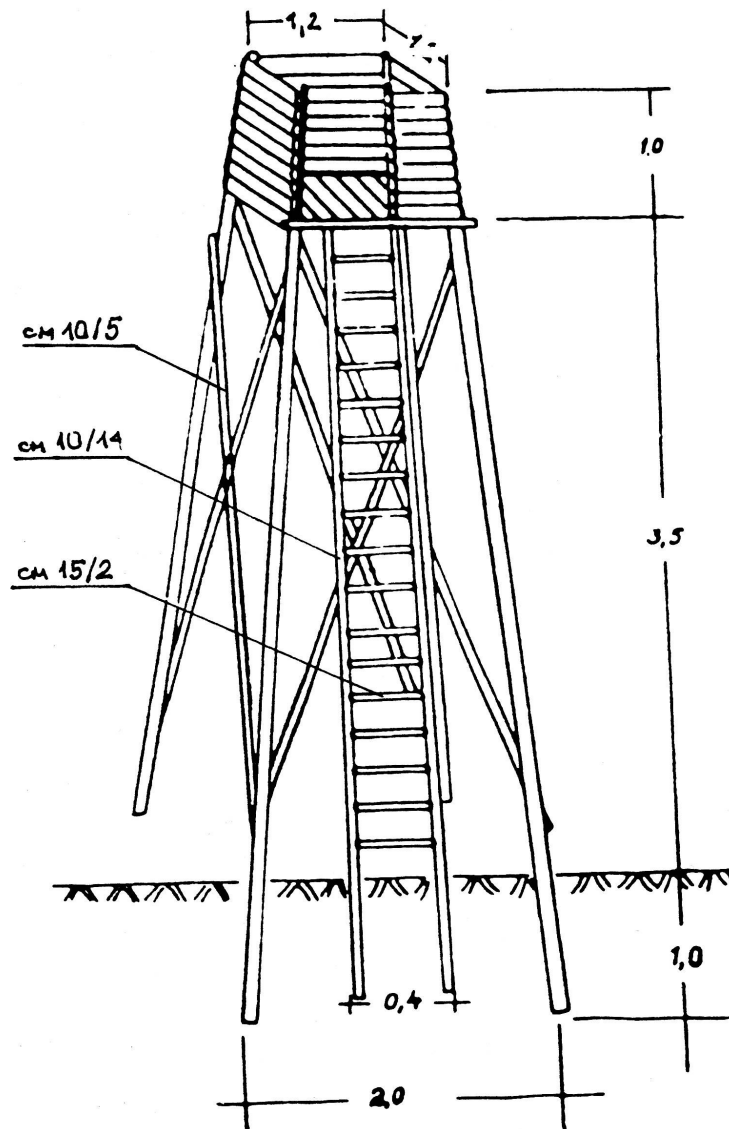
ВИСОКО ЗАКРИТО ЧАКАЛО

Количествена сметка

№ по ред	Наименование	Един. мярка	Общо количество
1.	Дървен скелет за основа	куб.м	0.94
2.	Дървен скелен за стени	куб.м	1.00
3.	Лежаща покривна конструкция		
	от дялан материал	куб.м	0.5
4.	Обшивка на стени и таван с		
	дъски 2,5см	кв.м	36
5.	Дюшеме върху гредоред с		
	дебелина 4,0 см	кв.м	6
6.	Стъклена вата - листове/рола	кв.м	20
7.	Изкоп за бетонови стъпки	куб.м	0.6
8.	Бетон М150	куб.м	0.4
9.	Котраж за стъпки с правоъгълни		
	сечения	кв.м	4.8
10.	Пирони	кг	10
11.	Болтове свързващи	броя	16
12.	Желязна планка 0,5x10x60 см	броя	8
13.	Ондулин	кв.м	9
14.	Безир	кг	8

ТРАЙНО ВИСОКО ОТКРИТО ЧАКАЛО ЗА ЕДЪР ДИВЕЧ

РАЗМЕРИ В М



Подпори - белени трупи $d = 18$ см

Страни-подкапачни дъски с р-ри 120/10/2.5 см

Основа-дъски с размери 120/20/4 см

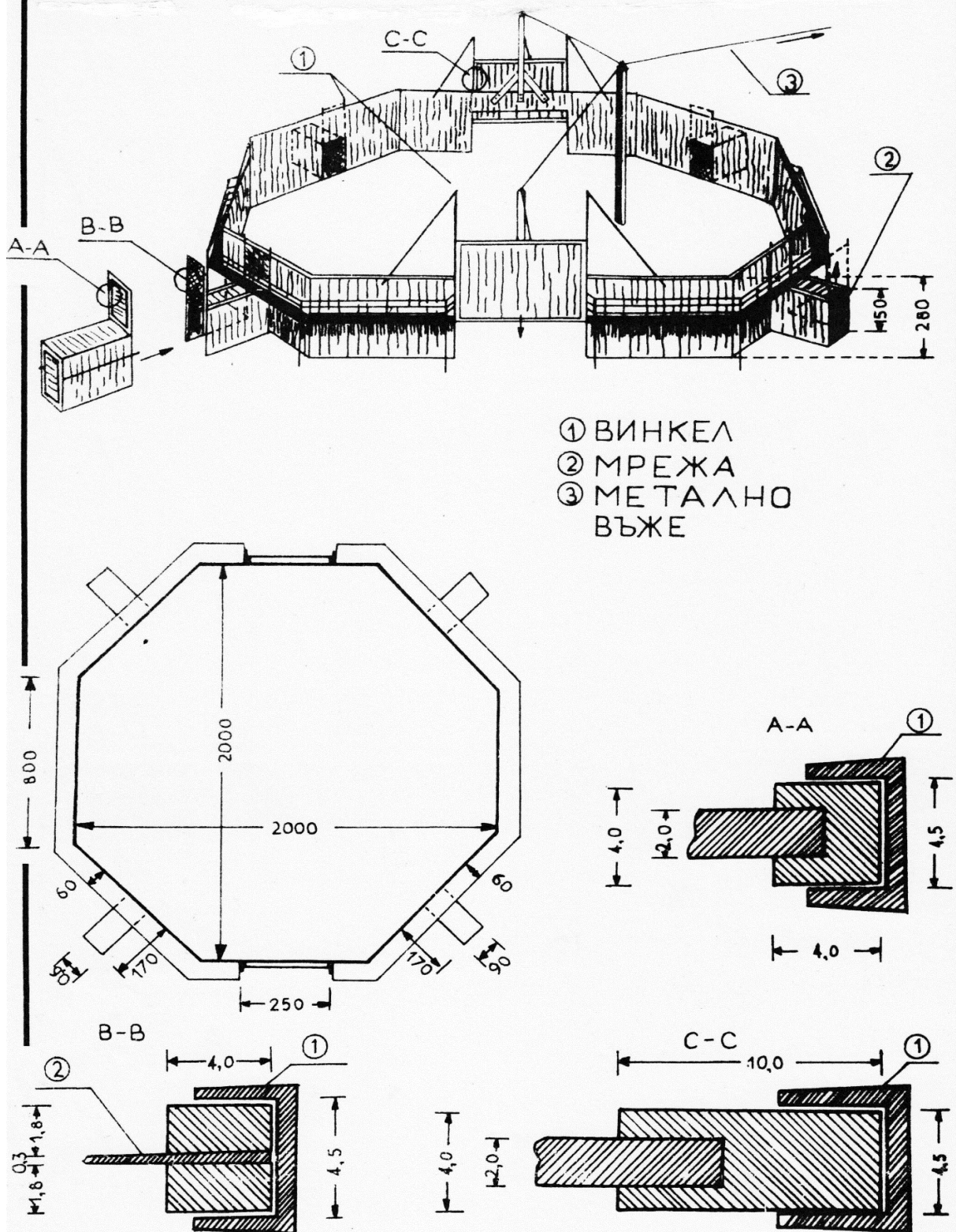
ТРАЙНО ВИСОКО ОТКРИТО ЧАКАЛО

Количествена сметка

№ по ред	Наименование	Един. мярка	Общо количество
1.	Дървен скелет за основи	куб.м	0.50
2.	Дървен скелет за стени	куб.м	0.04
3.	Обшивка на под и стени с дъски 2,5 см	куб.м	0.2
4.	Изкоп за бетонови стъпки	куб.м	0.6
5.	Котваж за стъпки с правоъгълни сечения	кв.м	4.8
6.	Бетон М150	кв.м	0.4
7.			
8.	Пирони	кг	3
9.	Болтове свързващи	броя	8
10.	Желязна планка 0,5х10х60	броя	8
11.	Безир	кг	2

ДЪРВЕН КАПАН ЗА ЕДЪР ДИВЕЧ

РАЗМЕРИ В СМ

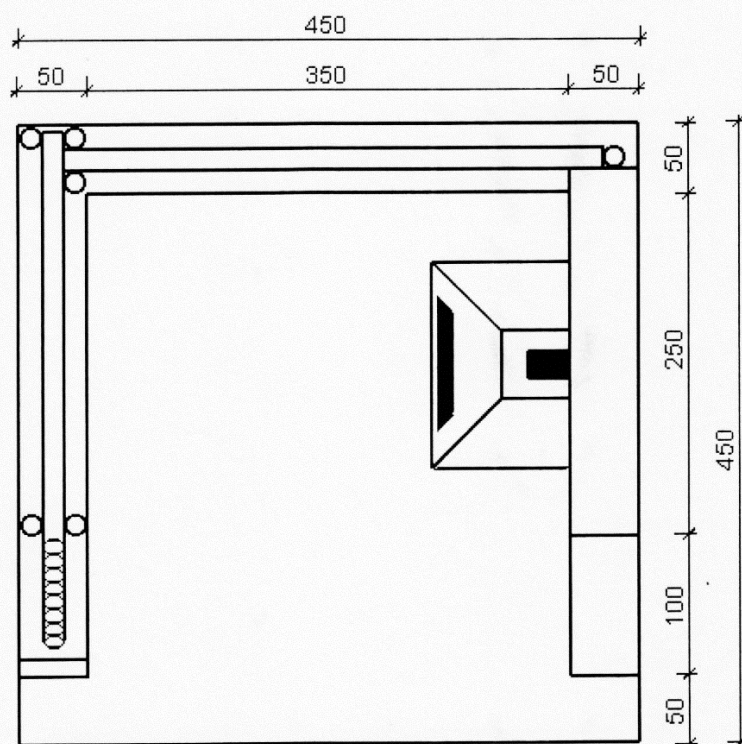



ДЪРВЕН КАПАН ЗА ЕДЪР ДИВЕЧ**Количествена сметка**

№ по ред	Наименование	Един. мярка	Общо количество
1.	Изкоп за бетонови стъпки	куб.м	10.00
2.	Кофраж за бетонови стъпки	кв.м	29.00
3.	Бетон М150	куб.м	14.40
4.	Дървен скелет	куб.м	3.0
5.	Обшивка стени с дъски с дебелина 2,5 см	кв.м	226.00
6.	Винкел стоманен 25/25/5 мм	м	250.00
7.	П-образна стомана 60х60х405	м	25.00
8.	П-образна стомана 40х40	м	48.00
9.	Мрежа оградна поцинкована с отвори 4х4 см	кв.м	4.00
10.	Външно скеле с два реда бандери от смесен дървесен материал	кв.м	67
11.	Дюшеме от 4,5 см дъски върху гредоред	кв.м	67
12.	Стоманено въже	м	50
13.	Дървени касети-сандъци	броя	4
14.	Пирони	кг	81.0
15.	Скоби	кг	8.0
16.	Безир	кг	20

ЛОВЕН ЗАСЛОН

РАЗМЕРИ В СМ

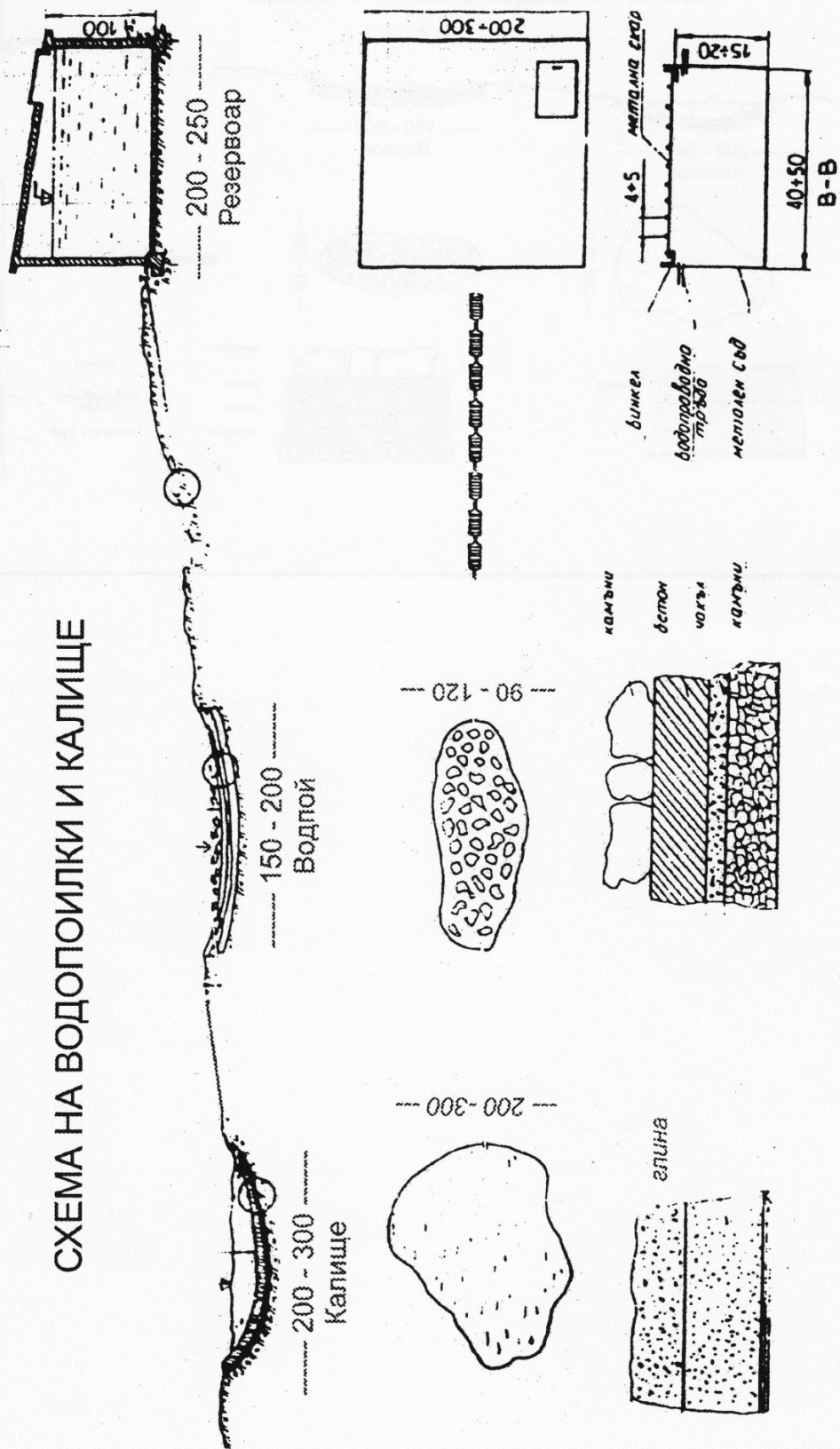


ЛОВЕН ЗАСЛОН

Количествена сметка

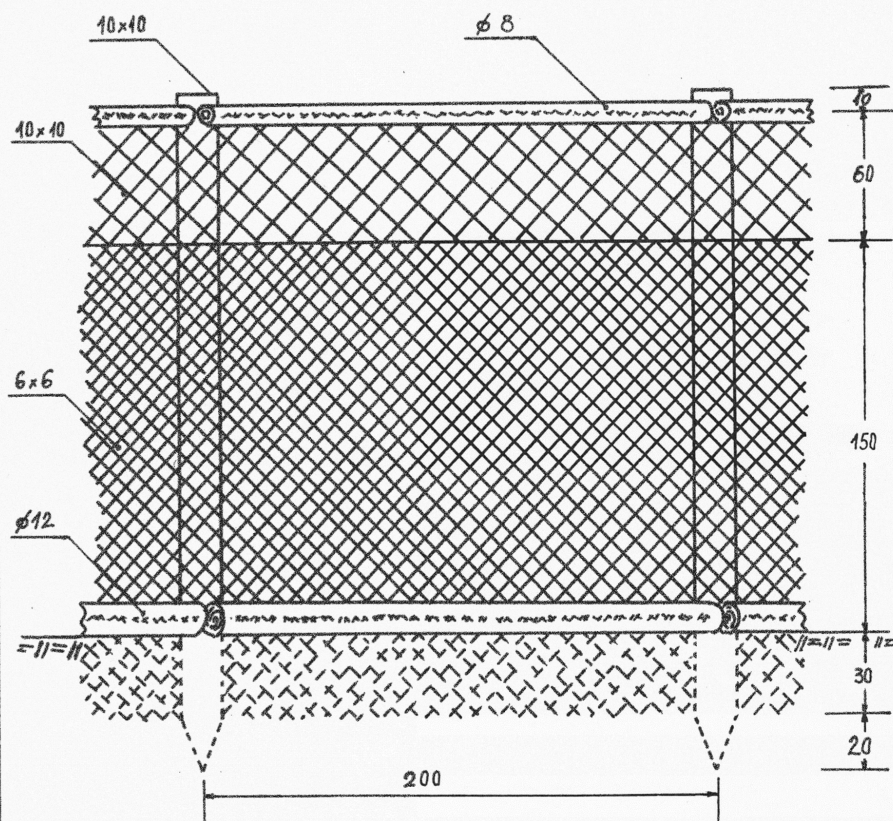
№ по ред	Наименование	Единица мярка	Общо количество
1.	Изкоп за основи	м ³	2.9
2.	Каменна зидария на циментов разтвор	м ³	9.6
3.	Греди (d 15cm)	м ³	4
4.	Дъски (2,5 см)	м ³	0.7
5.	Ламарина	м ²	25
6.	Настилка от тикли	м ²	14
7.	Камина	бр.	1

СХЕМА НА ВОДОПОИЛКИ И КАЛИЩЕ



ОГРАДА ВИСОКА 2,2 м

РАЗМЕРИ В СМ



Ограда висока 2.2 м (за 1 лм)

Количествена сметка

№ по ред	Наименование	Един. мярка	общо количество
1	Железобетонни колове		
	250x10x10 см	броя	0.5
2	Мрежа оградна от поцинкована тел завсички размери на тела и отворите	кг	6.75
3	Изкоп с ширина 18 см.и дълбочина 30 см.	куб.м	0.054
4	Тел горена	кг	0.01
5	Върлина за вкопаване	лм	1
6	Пирони	кг	0.05
7	Бетон М100 за цокъл с размери 35/18/100	куб.м	0.063
8	Кофраж за самостоятелни бетонови пояси	кв.м	0.35